



**Police  
Namur  
Capitale**

UNIS POUR SERVIR

# Rapport Annuel 2017



## Introduction

Suite à ma prise de fonction en qualité de Chef de Corps de la Zone de Police Namur Capitale en octobre 2016, voici venu le temps d'un premier bilan, en l'occurrence celui de l'année 2017.

Au niveau de la forme, ce rapport se distingue de ceux de mes prédécesseurs, préférant une version allégée, épurée, allant à l'essentiel, tel un coup de projecteur sur l'année écoulée.

Quant au fond, vous y trouverez une première partie relative à la gestion administrative de la zone, une seconde présentant des données statistiques, générales d'abord, judiciaires et relatives à la circulation ensuite, une troisième illustrant l'activité des services au travers des fonctionnalités de base d'une police locale. Enfin, une dernière partie contient des données en matière de stratégie et management, sans oublier l'évocation des perspectives...sous forme de défis.

Je vous souhaite une agréable lecture et me tiens à votre disposition pour toute explication ou renseignement complémentaires.

Olivier LIBOIS – Chef de Corps  
[Olivier.libois@police.belgium.eu](mailto:Olivier.libois@police.belgium.eu)

## Table des matières

• Introduction	p	1
• Table des matières	p	2
• Ressources – GRH (Personnel)	p	3-8
• Ressources – GRM (Infrastructure / matériel)	pp	9-10
• Ressources – GRF (Finances)	pp	11-12
• Statistiques – Données générales	pp	13-14
• Statistiques – Accidents de circulation	pp	15-16
• Statistiques – Criminalité	pp	17-20
• Activités des services – Fonctionnalités de base	pp	21-25
• Activités des services – Appui opérationnel	p	26
• Stratégie et management	p	27
• Perspectives et défis du futur	p	28
• Coordonnées de contact	p	29

399 collaborateurs  
au 31/12/2017



Cadre opérationnel

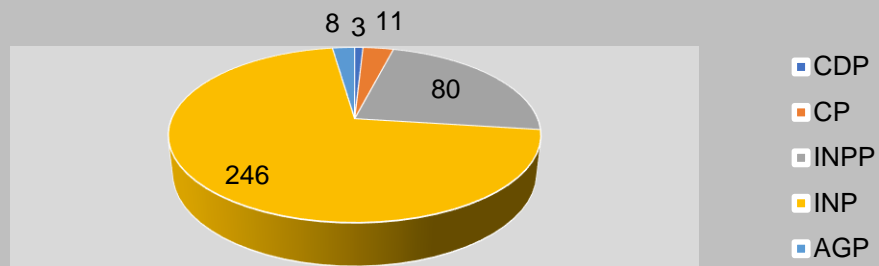
348/358 => 98 %



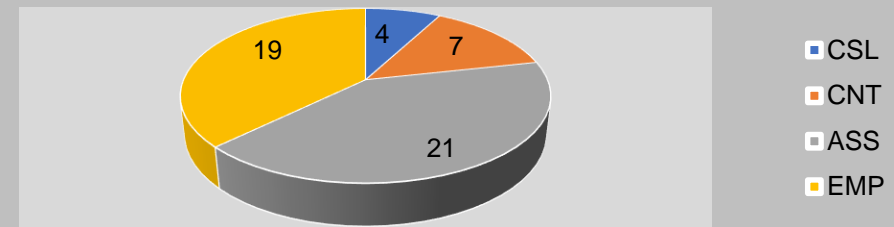
Cadre Calog

51/52 => 98 %

Cadre opérationnel 2017 - répartition par grades



Cadre Calog 2017 - répartition par grades



Ressources


GRH - Personnel

Répartition par sexe



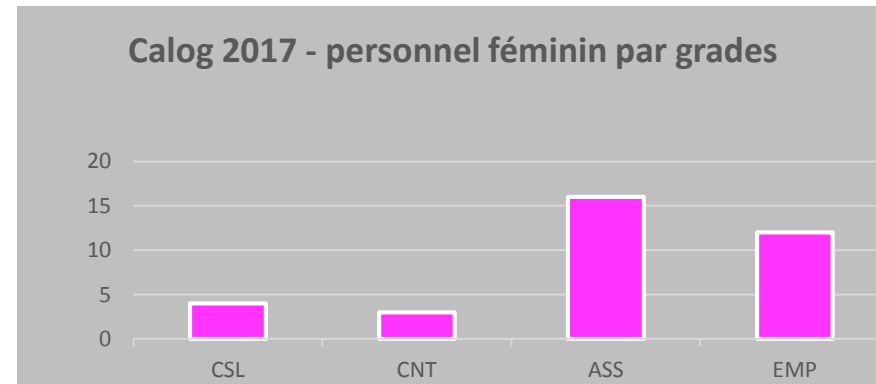
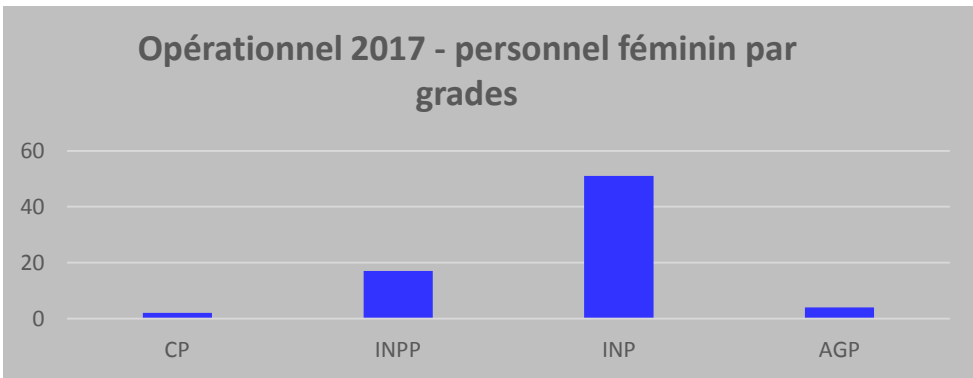

Cadre opérationnel

74/348 => 21 %



Cadre Calog

35/51 => 69 %



Ressources

GRH - Personnel

Répartition par âges



Cadre opérationnel



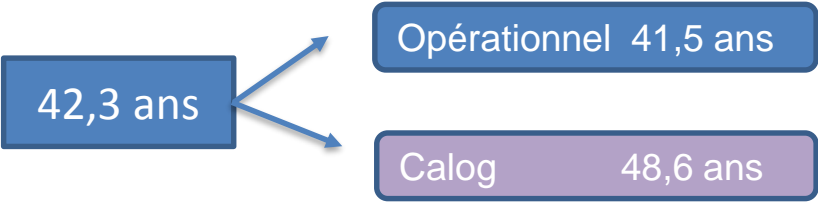
▲ <31 ans   
 ▲ 31-40 ans   
 ▲ 41-50 ans   
 ▲ 51-55 ans   
 ▲ > 56 ans



Cadre Calog



Age moyen du personnel



Mouvements du personnel

Cadre opérationnel



Mobilité	17	4
Pension	-	7
NAPAP <sub>1</sub>	-	1
Détachements	1	7
Autres (congrés)	-	3

Cadre Calog



Mobilité	-	-
Pension	-	-
Détachements	-	-
Autres (militaires)	4	-

(1): NAPAP : non activité préalable à la pension

Ressources

GRH - Personnel

Indisponibilités



Cadre opérationnel



Cadre Calog

Taux absentéisme ZP : 6,88%



Maladie : 6931 jours  
Carences : 290 jours



ATR (1) : 28 (914 jours)



Maternité / Paternité 825 jours



Interruption de carrière : 4 MP (1)  
Semaine volontaire 4 J : 10 MP



Maladie : 859 jours  
Carences : 11 jours



ATR : 1 (11 jours)



Maternité / Paternité 104 jours



Interruption de carrière : 2 MP  
Semaine volontaire 4 J : 12 MP

(1) ATR : accident de travail.  
MP : membre du personnel



Ressources

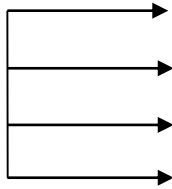
GRH - Personnel

Développement des compétences



Cadre Calog

456 heures



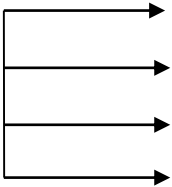
<b>Certifiées</b>	<b>115</b>
Continuées	185
Externes	138
Internes	18

Formation 2017 : 13876 heures

Cadre opérationnel



13420 heures



<b>Fonctionnelles</b>	<b>5121</b>
Continuées	7121
Externes	810
Internes	368

Encadrement stagiaires externes 2017 : +- 1200 heures



Ressources

GRM - Matériel

Infrastructures



Site Théâtre

Site Hastedon

Rénovation 2015-2018



- Division Police Secours
  - Accueil / Permanence
  - Intervention
  - Assistance Policière aux Victimes
- Service Enquêtes et Recherches
- Direction de l'Information et des Opérations
- Service Juridique

176 MP


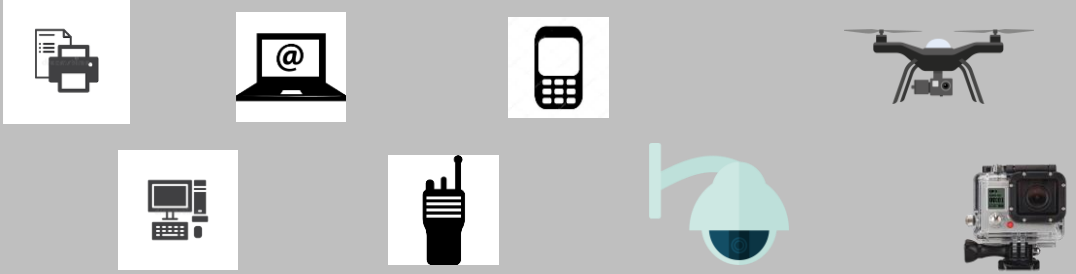
- Direction
- Division Proximité
- Division Circulation
- Groupe d'Interventions Spéciales
- Brigade canine
- Dispatching
- Gestion de l'Information Policière
- PLIF (Personnel - Logistique - Informatique - Finances)

223 MP

Ressources

GRM - Matériel

Equipements

<p><b>Charroi</b></p>	<ul style="list-style-type: none"> <li>- 108 véhicules</li> <li>- 11 motos</li> <li>- 10 vélos</li> <li>- 1 commissariat mobile</li> <li>- Remorques,..</li> </ul>	
<p><b>ICT</b></p>	<ul style="list-style-type: none"> <li>- 297 PC</li> <li>- 240 radios</li> <li>- GSM</li> <li>- Caméras de surveillance</li> <li>- Nouvelles technologies (tests)</li> </ul>	

Ressources

GRF - Finances

B  
U  
D  
G  
E  
T  
  
2  
0  
1  
7

Recettes : 34.114.703 €

Dotation Communale : 19.615.954 € => 57.5 %

Dotations Fédérales : 10.712.016 € => 31.4 %

Dotation Régionale : 2.763.290 € => 8.1 %

Divers : 1.023.443 € => 3 %



Dépenses : 34.114.703 €

Frais en personnel : 30.123.283 € => 88.3 %

Frais de fonctionnement : 2.763.290 € => 8.1 %

Frais de dette : 1.228.130 € => 3.6 %

Ressources

GRF - Finances

Investissements 2017



Télématique	693.000 €
Mobilier	180.000 €
Véhicules	292.000 €
Matériel sécurité	79.000 €
Aménagements	75.000 €

## Statistiques

## Données générales



Visiteurs : 22119

Théâtre : 15340  
42 / jour

Hastedon : 6779  
18 / jour

Nombre de PV rédigés



Judiciaire : 29676  
- 14885 Initiaux  
- 14791 Sub

Accidents : 3230  
- 1608 I  
- 1622 S

Roulage : 35017  
- 31662 I  
- 3355 S

SAC

- Stationnement : 12247  
- Administratives: 260  
- Mixtes : 682

Appels entrants : 73723

ZP : 43178

CIC(1) : 30545

Urgents 60%

N urgents 40%



Demandes d'Interventions : 47291

Délai moyen : 13 min

Durée moyenne : 21 min

Arrestations : 1661

Judiciaires : 878

Administratives : 783



## Statistiques



### Auditions Salduz

#### Catégories

- I : 11963
- II : 1457
- III : 4267
- IV : 683

### Campagnes BOB

Hiver : 1930 ETT

Eté : 850 ETT



## Données générales

Tryptique judiciaire  
577



### Missions fédérales

Transfèrements détenus : 20278 heures  
 ZP NAMUR CAPITALE : 11004 heures  
 Corps de SECURITE : 9274 heures

Hycap : 3074 heures

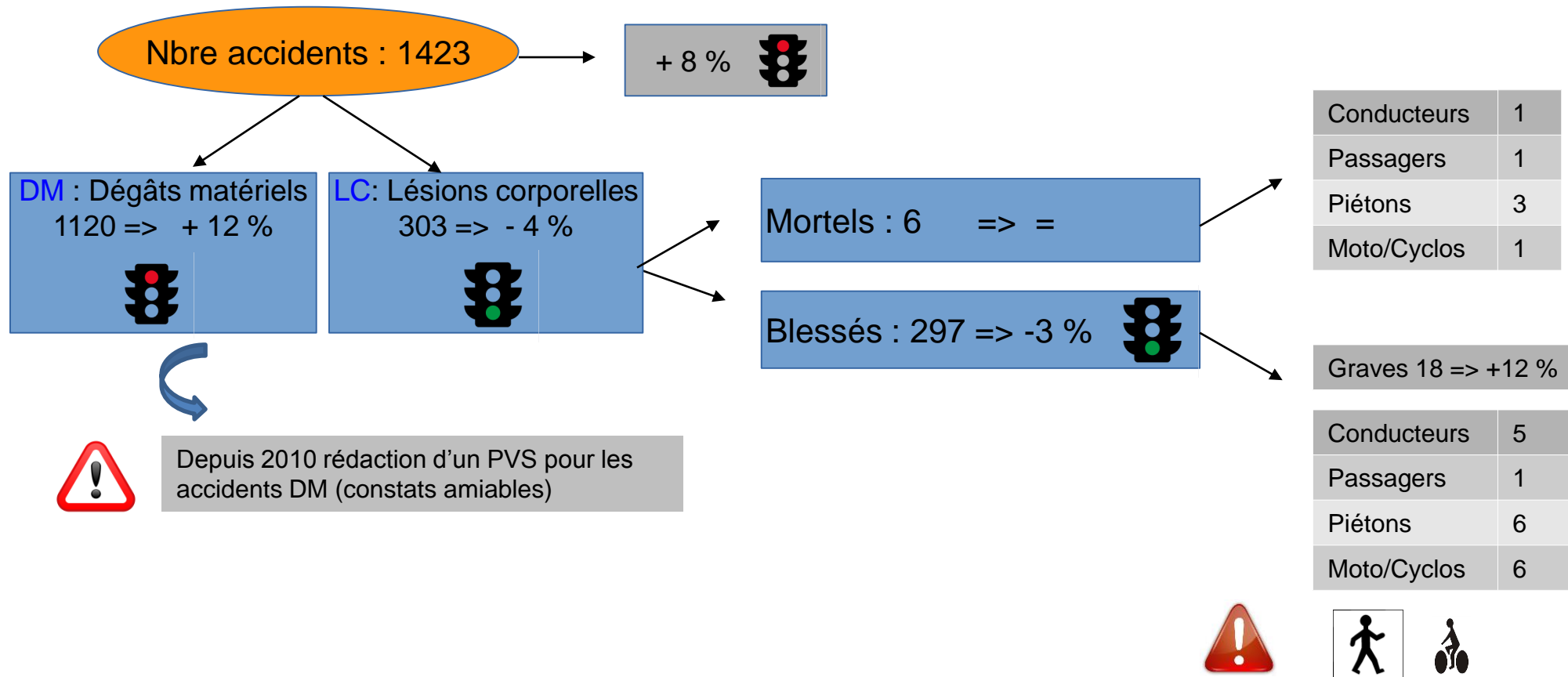
Gestion Négociée de l'Espace Public  
21.000 heures

MO Local : 17500 heures

MO (1) RW : 3500 heures

# Statistiques

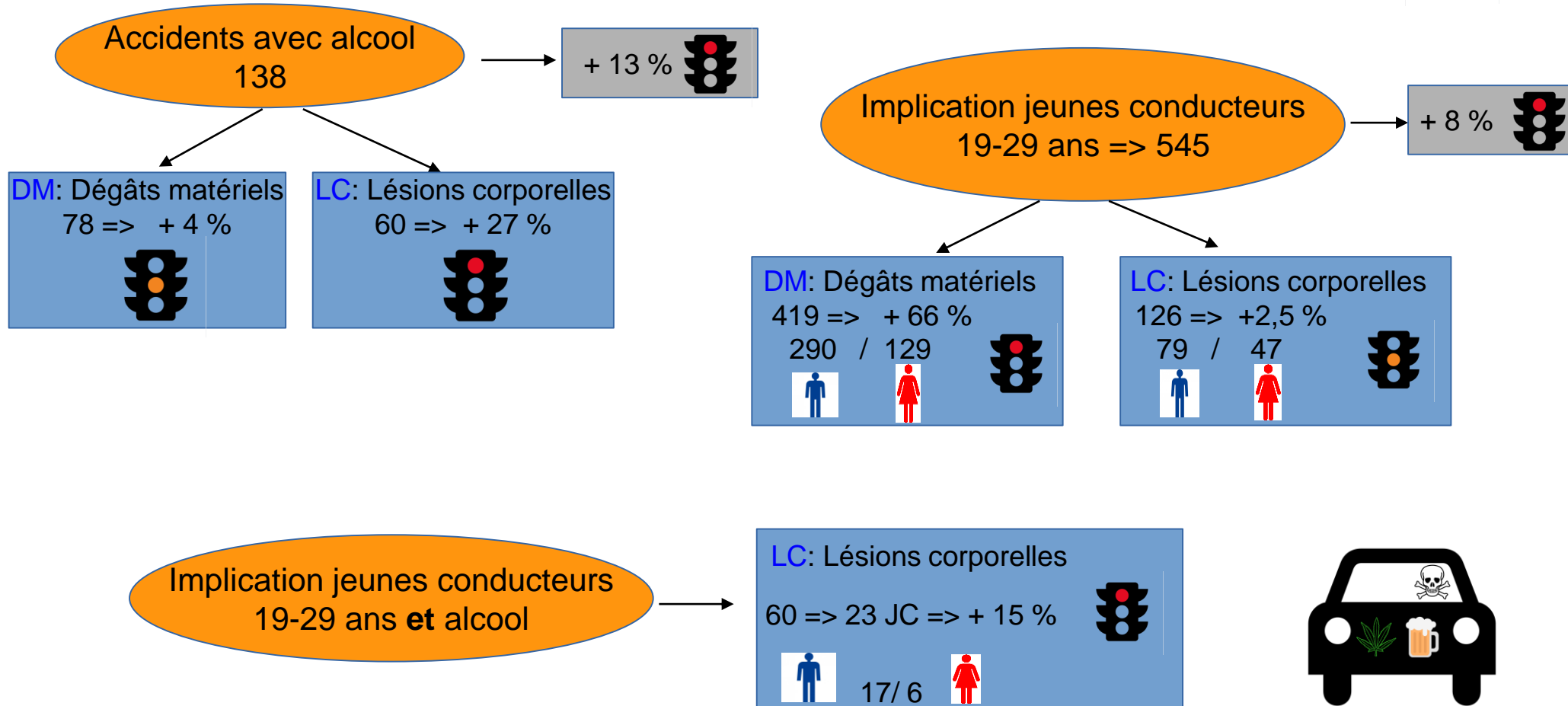
# Accidents de circulation





# Statistiques

# Accidents de circulation



Statistiques

Criminalité



Atteintes aux biens  
4274 faits

+ 3,6 % 😐

Vols qualifiés habitations	903	+ 13 %	😞
Vols de véhicules	409	+ 43 %	😞
Vols dans véhicules	563	- 26 %	😊
Vols à la tire	246	- 5 %	😊
Vols à l'étalage	217	- 23 %	😊
Vols de sacs	33	+ 65 %	😞
Extorsions et racket	19	- 62 %	😊
Vols à main armée	46	- 2 %	😊
Vols avec violences	115	- 38 %	😊
Délits contre la propriété	999	+ 6,5 %	😞

28 % de tentatives

Vols de véhicules : 92 => 22 % du total des vols  
Vols de vélos : 253 => 62 % du total des vols  
Vols de cyclos : 42 => 10 % du total des vols



Attention chiffre noir = criminalité non rapportée

Répartition spatiale

- Parking / VP : 18  
- Magasins de nuit : 11  
- Commerces de proximité : 14  
- Autres : 3

Taux d'élucidation  
> 90 %

Dont 452 dégradations véhicules => 45 %

Statistiques

Criminalité



Atteintes aux personnes  
1084 faits

+ 2 % 😐

Coups et blessures	1012	+ 0,7 %	😐
Meurtres	16	- 6 %	😊
Homicides	0		😊
VIF (1)	829	- 5 %	😊

Dont 14 tentatives



Attention chiffre noir = criminalité non rapportée

Répartition

- Violence physique : 59 %
- Violence morale : 28,7 %
- Violence économique : 10,5 %
- Violence sexuelle : 1,8 %

(1) VIF : Violences intrafamiliales

Statistiques

Criminalité



Infractions aux lois spéciales  
1260 faits

- 6 % 

Ivresse	460	+ 11 %	
Protection de la jeunesse	511	- 20 %	
Etrangers	196	- 6,7 %	
Travail	16	+ 7 %	

Dont 447 disparitions (fugues)



Attention chiffre noir = criminalité non rapportée





Statistiques

Criminalité



Autres domaines

- 7 % 

Stupéfiants	405	+ 18 %	
Délits contre la famille	167	- 20 %	
Environnement	119	=	
Moeurs	130	+ 30 %	

Dont  
Détenue/usage : 300  
Commerce : 100  
Fabrication : 5



Activités policières

Refus du droit aux relations personnelles : 60 %  
Infractions relatives au droit de garde : 30 %

Répartition

Viols : 49 (dont 3 tentatives)  
- Majeurs : 36  
- Mineurs : 3  
Attentats à la pudeur : 51

## Activités des services

## Fonctionnalités de base

### ACCUEIL 24/24

22119 visiteurs => 60 / jours

### POLICE SECOURS



113 ops – 2 calogs



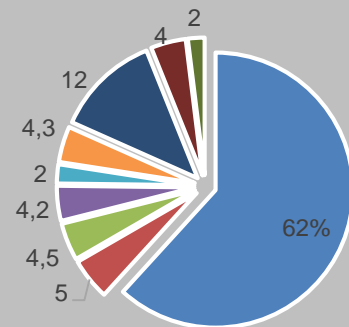
### PERMANENCE 24/24

Plaintes : 7015 (PV)  
Théâtre : 6069 / Hastedon : 946

### Assistance Policière aux victimes

- Rappels garde : 88
- Rédaction PV : 1078

### Division Police Secours - activités 2017



- Gardes (07/15-15/22-22/07)
- Sécurisation
- MO
- Transfèrements
- Enquêtes
- Rédaction PV
- Absences
- Autres
- Formation

### Missions transversales

- MO : 7420 heures
- Transfèrements : 6891 heures
- Sécurisation : 7694 heures

### Verbalisation


- PV Judiciaire : 11496 Initiaux / 4695 Subséquents
- PV Accidents : 1134 Initiaux / 788 Subséquents
- PV Roulage : 1835 Initiaux / 68 Subséquents

## Activités des services

## Fonctionnalités de base

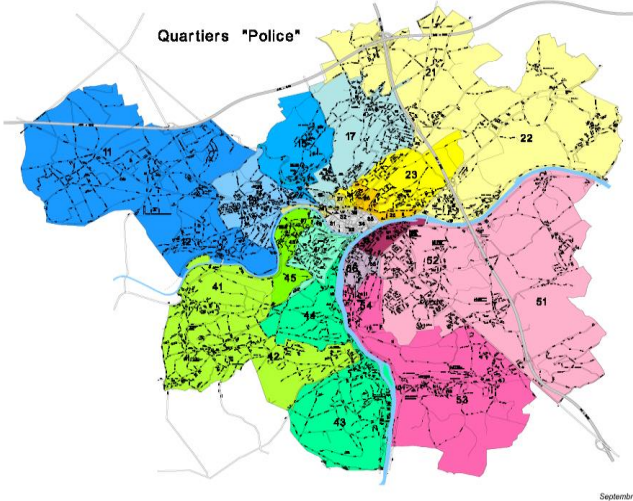
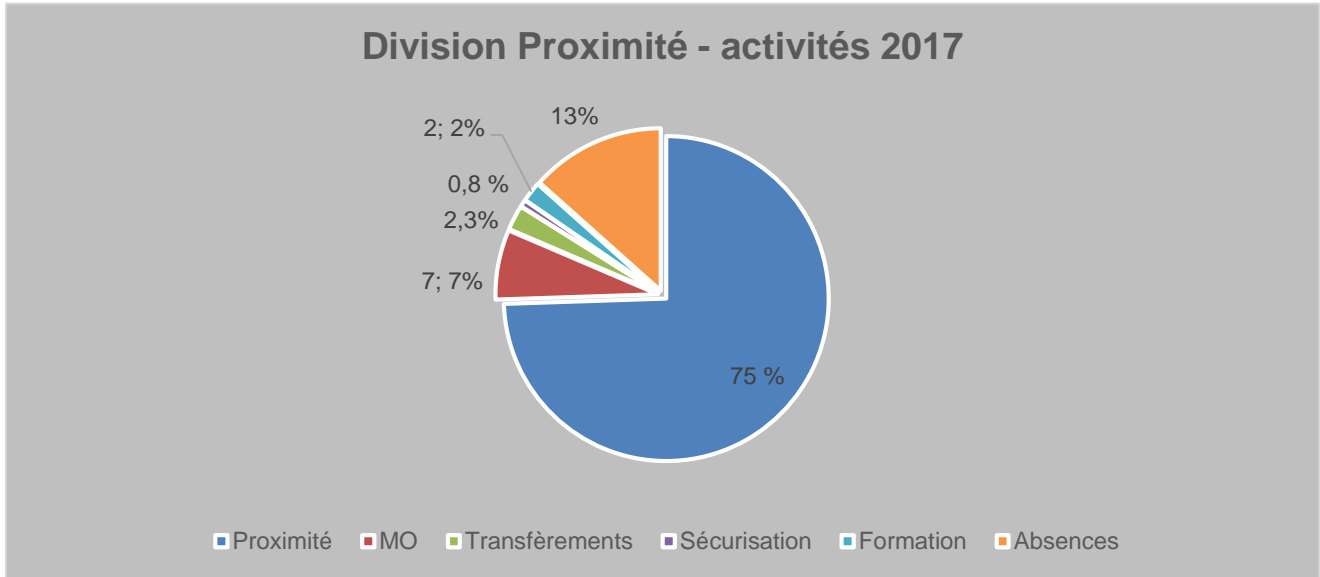


**PROXIMITE**



46 ops – 2 calogs

- 5 Districts
- 38 Quartiers



## Activités des services

## Fonctionnalités de base

### PROXIMITÉ



46 ops – 2 calogs



#### Missions transversales

- MO : 4406 heures
- Transfèvements : 1656 heures
- DIO (sécurisation) : 670 heures

#### Collaborations Ville

- GLL : groupe liaison Logement
- GLH : groupe liaison Horeca
- GLV : groupe liaison Voisinage
- GLE : groupe liaison Evènements



### Statistiques d'activités

-Domiciliations	: 11942
-Etrangers	: 2010
-Notifications (DDC)	: 785
-Apostilles	: 5268
Interventions différées (PS) : 1501	
Rédaction PV (tous types) : 5505.	

### Problématique des squats

Phénomène en augmentation sur le territoire communal en 2017 (+- 30 squats recensés)  
Impact en termes de SECURITÉ - HUMANITÉ - SALUBRITÉ - PROPRETÉ - COHABITATION  
Nombreux contrôles et démarches des inspecteurs de Proximité en collaboration avec les services de la Ville (Cohésion sociale – urbanisme – propreté publique,...).



## Activités des services

### 5 sections

- Homicide
- Vols
- Mœurs
- Stupéfiants
- Fraudes



### Résultats

- Interpellations : 272
- Elucidations : 794
- Mandats d'arrêt : 168

Gestion Information  
306 RIR / 68 DOS (1)

Garde judiciaire 24/24  
50 rappels

Auditions vidéo-filmées  
51



## Fonctionnalités de base

### SER



31 ops – 1 calog



### VERBALISATION

6088 PV judiciaires => 588 Initiaux / 5500  
Subséquents

### Missions transversales :

- MO : 45 heures
- Transfèrements : 858 heures
- Sécurisation : 344 heures

### Bandes urbaines

Phénomène présent sur le territoire de la zone depuis 2016 => impact sur le sentiment d'insécurité. Nombreuses opérations, contrôles et interpellations => mandats d'arrêt et/ou placements IPPJ (mineurs).

(1) RIR : Rapport d'Information  
Dos : Dossier/Enquête

## Activités des services

## Fonctionnalités de base

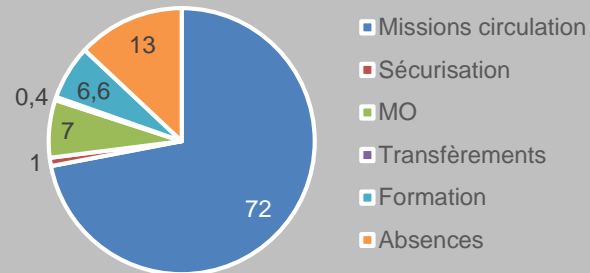
### Circulation



54 ops – 6 calogs



### Division Circulation - activités 2017



### Vitesse

- Radars mobiles : 243388 véhicules / 12079 PV
- Radars automatiques : 1203 PV
- LIDAR : 7 semaines => 5287 PV
- Radars préventifs : 47520 heures



Education à la sécurité routière : piste  
- 39 écoles primaires => 5048 élèves  
- Véhicule tonneau



Alcool et drogues au volant  
- ETT : 3027 => 18 retraits PC  
- Drogues : 32 PV



Infractions de roulage  
17062 PV



# Activités des services


# APPUI OPS

**GIS**

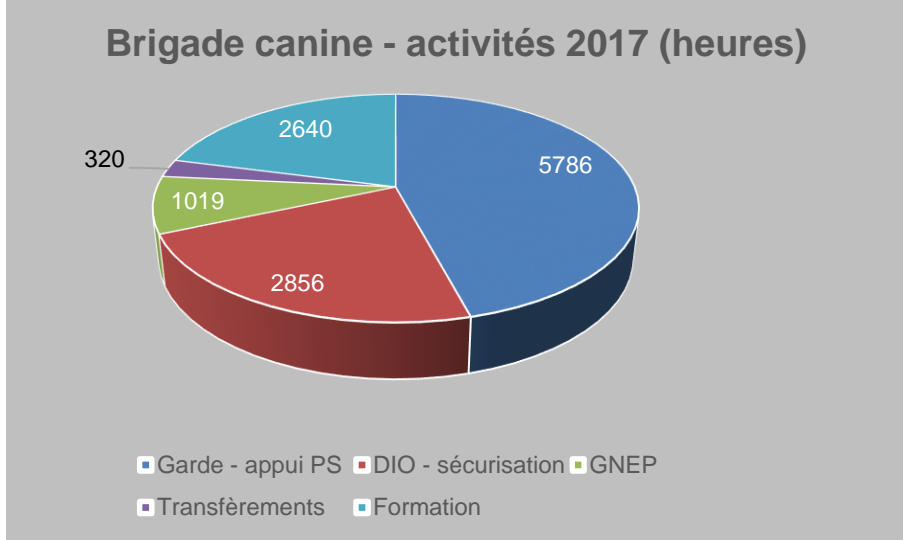
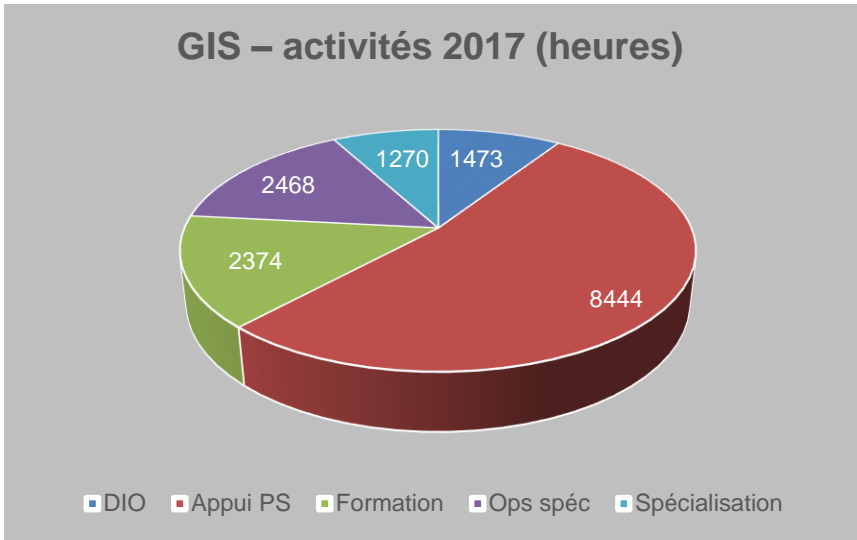


14 ops

**Brigade canine**



9 ops



## Stratégie et Management

**Lettre de mission du Chef de Corps**  
Conseil Communal du 07/09/2017

**CoDi – Comité de Direction**  
25 réunions en 2017

Réunions OPS

Réunions RH

**Ville de Namur**  
Collège / Conseil / Codir / Groupes liaisons

**Parquet de Namur**

### Plan Zonal de Sécurité 2014-2019 - Priorités

- Cambriolages
- Faits commis avec violences envers les personnes
- Accidents impliquant de jeunes conducteurs
- Lutte contre les incivilités (vie nocturne et SAC)
- Radicalisme

**Conseil Zonal de sécurité**  
1 réunion en 2017

**CCB – concertation syndicale de base**  
6 réunions en 2017

- Poursuivre l'optimisation du fonctionnement de la zone de police
- Maîtriser la criminalité locale et les phénomènes émergents
- Adapter le PZS 2014-2019 (PNS et NCSI)
- Assumer le statut de « Namur Capitale » (MO)
- Poursuivre le plan de remplacement du personnel
- Améliorer les processus de communication interne
- Intégrer les nouvelles technologies dans le travail policier (ICT)
- Finaliser la rénovation du commissariat Théâtre
- Poursuivre la politique d'investissements (rédaction d'un plan d'investissements 2019-2024)
- Garantir la pérennité financière de la zone

Pour suivre l'actualité de la Zone de Police Namur Capitale :



[www.police-namur-capitale.be](http://www.police-namur-capitale.be)



<https://www.facebook.com/PoliceNamurCapitale/>



<https://twitter.com/ZPNamur>

**CONTACT :**

**CP DUCHATELET Thierry**

Service Recherche et Développement

081/246.662 – 0475/754.990

[thierry.duchatelet@police.belgium.eu](mailto:thierry.duchatelet@police.belgium.eu)

**CSL MOSSIAT Laurence**

Service Communication

081/246.790 – 0479/678.527

[laurence.mossiat@police.belgium.eu](mailto:laurence.mossiat@police.belgium.eu)