

**Aperçu annuel des
accidents de la circulation
avec lésions corporelles**

2018

**ZP SAMSOM
(SAMBREVILLE)**

Hors autoroutes



Aperçu annuel des accidents de la circulation

ZP SAMSOM (SAMBREVILLE)

Periode: 2010 à 2018

Accidents de la circulation et victimes pour l'ensemble de la zone

	2010	2011	2012	2013	2014	2015	2016	2017	2018
# Accidents mortels	5	5	6	2	4	0	2	1	1
# Accidents LC (*)	104	127	117	105	118	119	110	96	88
# Tués 30 jours (**)	7	6	6	2	4	0	3	1	1
# Tués sur place	7	6	6	2	3	0	3	1	1
# Mortellement blessés	0	0	0	0	1	0	0	0	0
# Blessés graves	25	21	17	14	12	17	11	7	3
# Blessés légers	114	146	123	113	133	144	135	122	112

(*) Accidents avec lésions corporelles = accidents avec blessés et/ou morts

(**) Tués 30 jours = Tués sur place + Mortellement blessés (personnes qui sont décédées dans les 30 jours après l'accident, suite à l'accident, mais pas au moment précis de l'accident)

Les chiffres concernant les mortellement blessés sont ajoutés à partir de 2012.

Sont repris dans ce rapport les accidents avec lésions corporelles constatés sur le territoire de votre zone, hors autoroutes.



Aperçu annuel des accidents de la circulation

ZP SAMSOM (SAMBREVILLE)

Période: 2010 à 2018

Accidents de la circulation et victimes par commune

	2010	2011	2012	2013	2014	2015	2016	2017	2018
Sambreville									
# Accidents mortels	4	3	2	2	3	0	1	0	1
# Accidents LC (*)	84	100	85	81	87	92	82	77	76
# Tués 30 jours (**)	6	3	2	2	3	0	2	0	1
# Tués sur place	6	3	2	2	2	0	2	0	1
# Mortellement blessés	0	0	0	0	1	0	0	0	0
# Blessés graves	12	20	10	11	7	11	11	6	3
# Blessés légers	95	113	97	90	95	107	93	100	91
Sombreffe									
# Accidents mortels	1	2	4	0	1	0	1	1	0
# Accidents LC (*)	20	27	32	24	31	27	28	19	12
# Tués 30 jours (**)	1	3	4	0	1	0	1	1	0
# Tués sur place	1	3	4	0	1	0	1	1	0
# Mortellement blessés	0	0	0	0	0	0	0	0	0
# Blessés graves	13	1	7	3	5	6	0	1	0
# Blessés légers	19	33	26	23	38	37	42	22	21

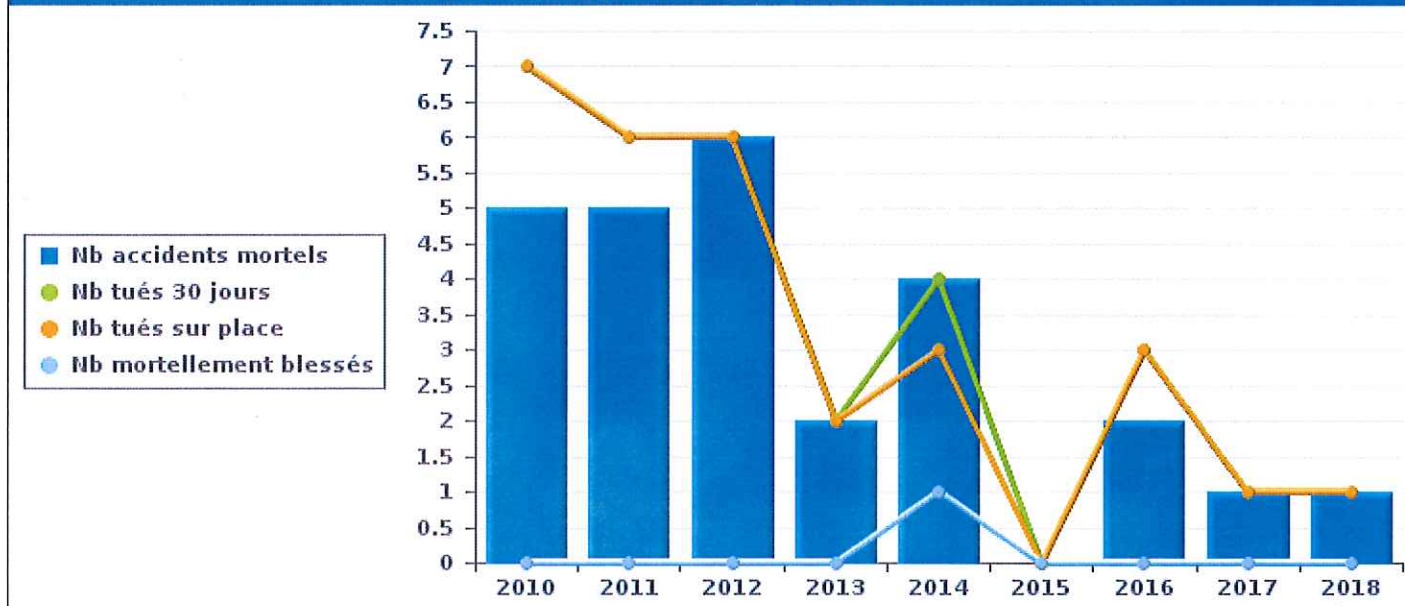


Aperçu annuel des accidents de la circulation

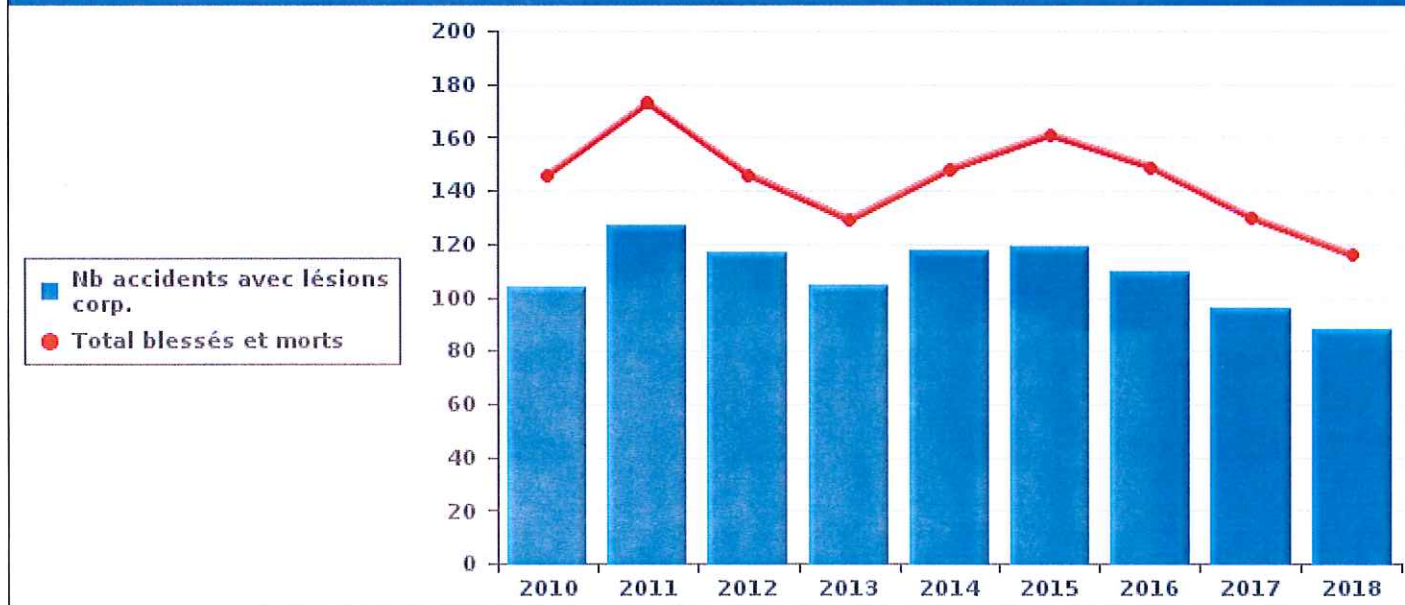
ZP SAMSOM (SAMBREVILLE)

Periode: 2010 à 2018

Accidents mortels - ensemble de la zone



Accidents avec lésions corporelles - ensemble de la zone





Aperçu annuel des accidents de la circulation

ZP SAMSON (SAMBREVILLE)

2018

Accidents de circulation sur voie publique/non publique

Voie publique/ non publique	Nb accidents avec lésions corp.	Nb tués	Nb blessés graves	Nb blessés légers
Voie non publique	1	0	0	1
Voie publique	87	1	3	111
Total	88	1	3	112

Accidents de circulation par rue

Sambreville

Rue	Nb tués	Nb blessés graves	Nb blessés légers
Avenue des Français	1	0	5
Avenue Président Roosevelt	0	0	4
Chemin du Halage	0	0	1
N90 Direction Liège	0	0	1
N90 Direction Liège Entrée N988	0	0	1
N90 VERS CHARLEROI	0	1	4
N98 Direction N29-Ligny (Sombrefe)	0	1	2
N98 Direction N97-Vodecée (Philippeville)	0	0	11
Place du Centenaire	0	0	1
RN 98	0	0	1
Rue Bois Sainte Marie	0	0	3
Rue Cimetière des Français	0	0	1
Rue de Falisolle	0	0	7
Rue de Fleurus	0	1	1
Rue de Fosses	0	0	2
Rue d'Eghezée	0	0	2
Rue de la Vacherie	0	0	1
Rue des Auges	0	0	3
Rue des Glaces Nationales	0	0	3
Rue des Prairies	0	0	1
Rue de Velaine	0	0	9
Rue Docteur Romedenne	0	0	3
Rue du Chesselet	0	0	1
Rue du Pont	0	0	2
Rue du Rominet	0	0	1
Rue du Tram	0	0	1
Rue du Voisin	0	0	1



Aperçu annuel des accidents de la circulation

ZP SAMSOM (SAMBREVILLE)

2018

Rue	Nb tués	Nb blessés graves	Nb blessés légers
Rue du Wainage	0	0	1
Rue Félix Protin	0	0	1
Rue Félix Willy	0	0	1
Rue François Dive	0	0	2
Rue Joseph Wauters	0	0	1
Rue Lieutenant Lemercier	0	0	1
Rue Roi Albert	0	0	2
Rue Sainte Barbe	0	0	1
Rue Saint Sang	0	0	1
Rue Surmont	0	0	3
Rue Trieu-Mélun	0	0	2
Rue Val de Sambre	0	0	1
Rue Victor Lagneau	0	0	1
Total	1	3	91

Sombrefe

Rue	Nb tués	Nb blessés graves	Nb blessés légers
Chaussée de Bruxelles	0	0	1
Chaussée de Charleroi	0	0	1
Chaussée de Gembloux	0	0	9
Chaussée de Nivelles	0	0	7
N29 Direction Charleroi	0	0	2
Rue Elveau	0	0	1
Total	0	0	21



Aperçu annuel des accidents de la circulation

ZP SAMSOM (SAMBREVILLE)

2018

Accidents de la circulation par mois

	Nb accidents avec lésions corp.	%	Nb tués	%	Nb blessés graves	%	Nb blessés légers	%
Janvier	6	6,82%	0	0,00%	0	0,00%	9	8,04%
Février	7	7,95%	0	0,00%	0	0,00%	8	7,14%
Mars	9	10,23%	1	100,00%	1	33,33%	9	8,04%
Avril	6	6,82%	0	0,00%	0	0,00%	7	6,25%
Mai	12	13,64%	0	0,00%	0	0,00%	16	14,29%
Juin	6	6,82%	0	0,00%	0	0,00%	9	8,04%
Juillet	6	6,82%	0	0,00%	1	33,33%	6	5,36%
Août	12	13,64%	0	0,00%	0	0,00%	17	15,18%
Septembre	8	9,09%	0	0,00%	0	0,00%	10	8,93%
Octobre	10	11,36%	0	0,00%	0	0,00%	14	12,50%
Novembre	3	3,41%	0	0,00%	0	0,00%	3	2,68%
Décembre	3	3,41%	0	0,00%	1	33,33%	4	3,57%
Total	88	100,00%	1	100,00%	3	100,00%	112	100,00%

Accidents de la circulation par jour

	Nb accidents avec lésions corp.	%	Nb tués	%	Nb blessés graves	%	Nb blessés légers	%
Lundi	13	14,77%	0	0,00%	1	33,33%	14	12,50%
Mardi	8	9,09%	0	0,00%	0	0,00%	12	10,71%
Mercredi	14	15,91%	0	0,00%	1	33,33%	17	15,18%
Jeudi	18	20,45%	1	100,00%	0	0,00%	19	16,96%
Vendredi	12	13,64%	0	0,00%	1	33,33%	13	11,61%
Samedi	10	11,36%	0	0,00%	0	0,00%	20	17,86%
Dimanche	13	14,77%	0	0,00%	0	0,00%	17	15,18%
Total	88	100,00%	1	100,00%	3	100,00%	112	100,00%

Accidents de la circulation en semaine et week-end

	Nb accidents avec lésions corp.	%	Nb tués	%	Nb blessés graves	%	Nb blessés légers	%
Semaine	63	71,59%	1	100,00%	3	100,00%	73	65,18%
Week-end	25	28,41%	0	0,00%	0	0,00%	39	34,82%



Aperçu annuel des accidents de la circulation

ZP SAMSOM (SAMBREVILLE)

2018

Total	88	100,00%	1	100,00%	3	100,00%	112	100,00%
	Nb accidents avec lésions corp.	%	Nb tués	%	Nb blessés graves	%	Nb blessés légers	%
Semaine	63	71,59%	1	100,00%	3	100,00%	73	65,18%
Vendredi-nuit	2	2,27%	0	0,00%	0	0,00%	2	1,79%
Samedi-jour	9	10,23%	0	0,00%	0	0,00%	19	16,96%
Samedi-nuit	4	4,55%	0	0,00%	0	0,00%	5	4,46%
Dimanche-jour	7	7,95%	0	0,00%	0	0,00%	9	8,04%
Dimanche-nuit	3	3,41%	0	0,00%	0	0,00%	4	3,57%
Total	88	100,00%	1	100,00%	3	100,00%	112	100,00%

Accidents de la circulation par heure

	Nb accidents avec lésions corp.	%	Nb tués	%	Nb blessés graves	%	Nb blessés légers	%
00h00 - 00h59	2	2,27%	0	0,00%	0	0,00%	2	1,79%
01h00 - 01h59	3	3,41%	0	0,00%	0	0,00%	4	3,57%
02h00 - 02h59	1	1,14%	0	0,00%	0	0,00%	1	0,89%
03h00 - 03h59	0	0,00%	0	0,00%	0	0,00%	0	0,00%
04h00 - 04h59	0	0,00%	0	0,00%	0	0,00%	0	0,00%
05h00 - 05h59	3	3,41%	0	0,00%	0	0,00%	3	2,68%
06h00 - 06h59	2	2,27%	0	0,00%	0	0,00%	2	1,79%
07h00 - 07h59	2	2,27%	0	0,00%	1	33,33%	3	2,68%
08h00 - 08h59	3	3,41%	0	0,00%	0	0,00%	6	5,36%
09h00 - 09h59	4	4,55%	0	0,00%	0	0,00%	4	3,57%
10h00 - 10h59	6	6,82%	0	0,00%	1	33,33%	5	4,46%
11h00 - 11h59	4	4,55%	0	0,00%	0	0,00%	4	3,57%
12h00 - 12h59	1	1,14%	0	0,00%	0	0,00%	4	3,57%
13h00 - 13h59	6	6,82%	0	0,00%	0	0,00%	8	7,14%
14h00 - 14h59	6	6,82%	0	0,00%	0	0,00%	7	6,25%
15h00 - 15h59	1	1,14%	0	0,00%	0	0,00%	1	0,89%
16h00 - 16h59	7	7,95%	0	0,00%	0	0,00%	9	8,04%
17h00 - 17h59	8	9,09%	0	0,00%	0	0,00%	10	8,93%
18h00 - 18h59	8	9,09%	0	0,00%	1	33,33%	10	8,93%
19h00 - 19h59	6	6,82%	0	0,00%	0	0,00%	12	10,71%
20h00 - 20h59	6	6,82%	0	0,00%	0	0,00%	8	7,14%
21h00 - 21h59	2	2,27%	1	100,00%	0	0,00%	1	0,89%
22h00 - 22h59	5	5,68%	0	0,00%	0	0,00%	6	5,36%
23h00 - 23h59	2	2,27%	0	0,00%	0	0,00%	2	1,79%
Total	88	100,00%	1	100,00%	3	100,00%	112	100,00%



Aperçu annuel des accidents de la circulation

ZP SAMSOM (SAMBREVILLE)

2018



Aperçu annuel des accidents de la circulation

ZP SAMSOM (SAMBREVILLE)

2018

Proportion des accidents de la circulation par jour et par période horaire

	Lundi	Mardi	Mercredi	Jeudi	Vendredi	Samedi	Dimanche
00h00 - 05h59	1,14%	1,14%	1,14%	0,00%	1,14%	1,14%	4,55%
06h00 - 09h59	0,00%	1,14%	3,41%	1,14%	3,41%	0,00%	3,41%
10h00 - 15h59	6,82%	2,27%	1,14%	9,09%	2,27%	4,55%	1,14%
16h00 - 19h59	5,68%	4,55%	5,68%	6,82%	5,68%	4,55%	0,00%
20h00 - 23h59	1,14%	0,00%	4,55%	3,41%	1,14%	1,14%	5,68%

Légende:

Plus de 5% des accidents avec LC ont eu lieu à ce moment

Entre 2,5% et 5% des accidents avec LC ont eu lieu à ce moment



Aperçu annuel des accidents de la circulation

ZP SAMSOM (SAMBREVILLE)

2018

Circonstance accidents de la circulation

Avec/sans alcool	Nb accidents avec lésions corp.	%	Nb tués	%	Nb blessés graves	%	Nb blessés légers	%
Sous influence d'alcool	25	28,41%	0	0,00%	0	0,00%	35	31,25%
Pas d'influence d'alcool	63	71,59%	1	100,00%	3	100,00%	77	68,75%
Total	88	100,00%	1	100,00%	3	100,00%	112	100,00%
Avec/sans drogues ou médicaments								
Sous influence de drogues (ou médicaments)	1	1,14%	0	0,00%	0	0,00%	2	1,79%
Pas d'influence de drogues (ou médicaments)	87	98,86%	1	100,00%	3	100,00%	110	98,21%
Total	88	100,00%	1	100,00%	3	100,00%	112	100,00%
Avec/sans port de ceinture								
Absence de port de ceinture	1	1,14%	0	0,00%	0	0,00%	3	2,68%
Avec port de ceinture	87	98,86%	1	100,00%	3	100,00%	109	97,32%
Total	88	100,00%	1	100,00%	3	100,00%	112	100,00%
Avec/sans excès de vitesse								
Avec vitesse excessive	0	0,00%	0	0,00%	0	0,00%	0	0,00%
Pas de vitesse excessive	88	100,00%	1	100,00%	3	100,00%	112	100,00%
Total	88	100,00%	1	100,00%	3	100,00%	112	100,00%
Avec/sans assurance								
Pas d'assurance	2	2,27%	0	0,00%	0	0,00%	3	2,68%
Avec assurance	86	97,73%	1	100,00%	3	100,00%	109	97,32%
Total	88	100,00%	1	100,00%	3	100,00%	112	100,00%
Avec/sans délit de fuite								
Avec délit de fuite	7	7,95%	0	0,00%	0	0,00%	9	8,04%
Sans délit de fuite	81	92,05%	1	100,00%	3	100,00%	103	91,96%
Total	88	100,00%	1	100,00%	3	100,00%	112	100,00%



Aperçu annuel des accidents de la circulation

ZP SAMSOM (SAMBREVILLE)

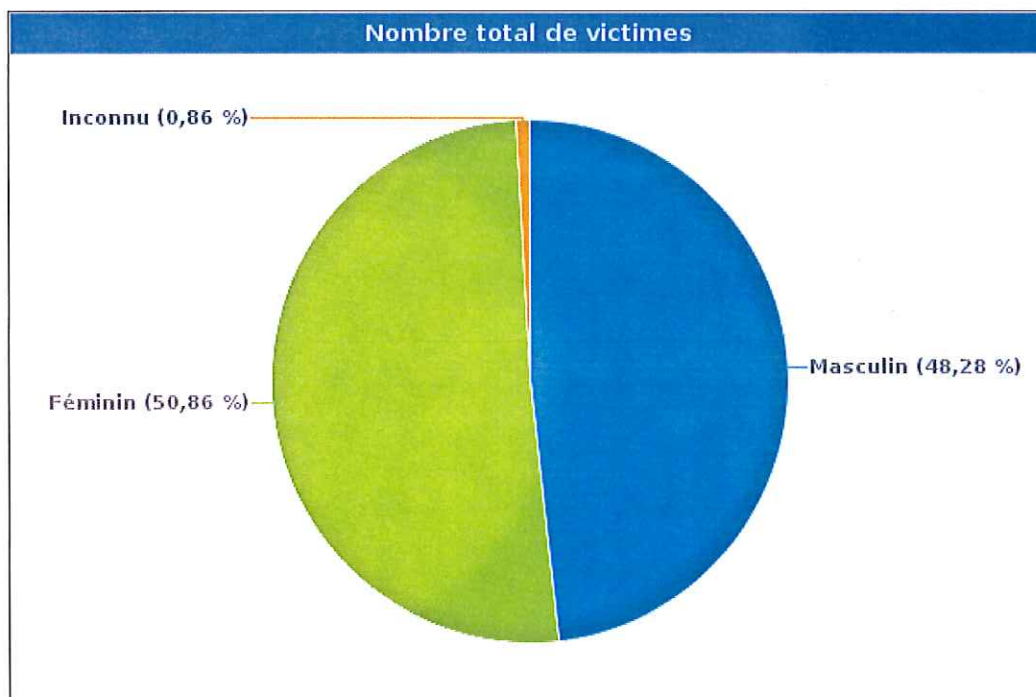
2018

Age des victimes

Catégorie	Nb tués	Nb blessés graves	Nb blessés légers	Nombre total de victimes
-18	0	0	17	17
18-24	0	0	8	8
25-34	0	2	22	24
35-64	1	1	52	54
65+	0	0	12	12
Inconnu	0	0	1	1
Total	1	3	112	116

Sexe des victimes

Catégorie	Nb tués	Nb blessés graves	Nb blessés légers	Nombre total de victimes
Masculin	1	3	52	56
Féminin	0	0	59	59
Inconnu	0	0	1	1
Total	1	3	112	116





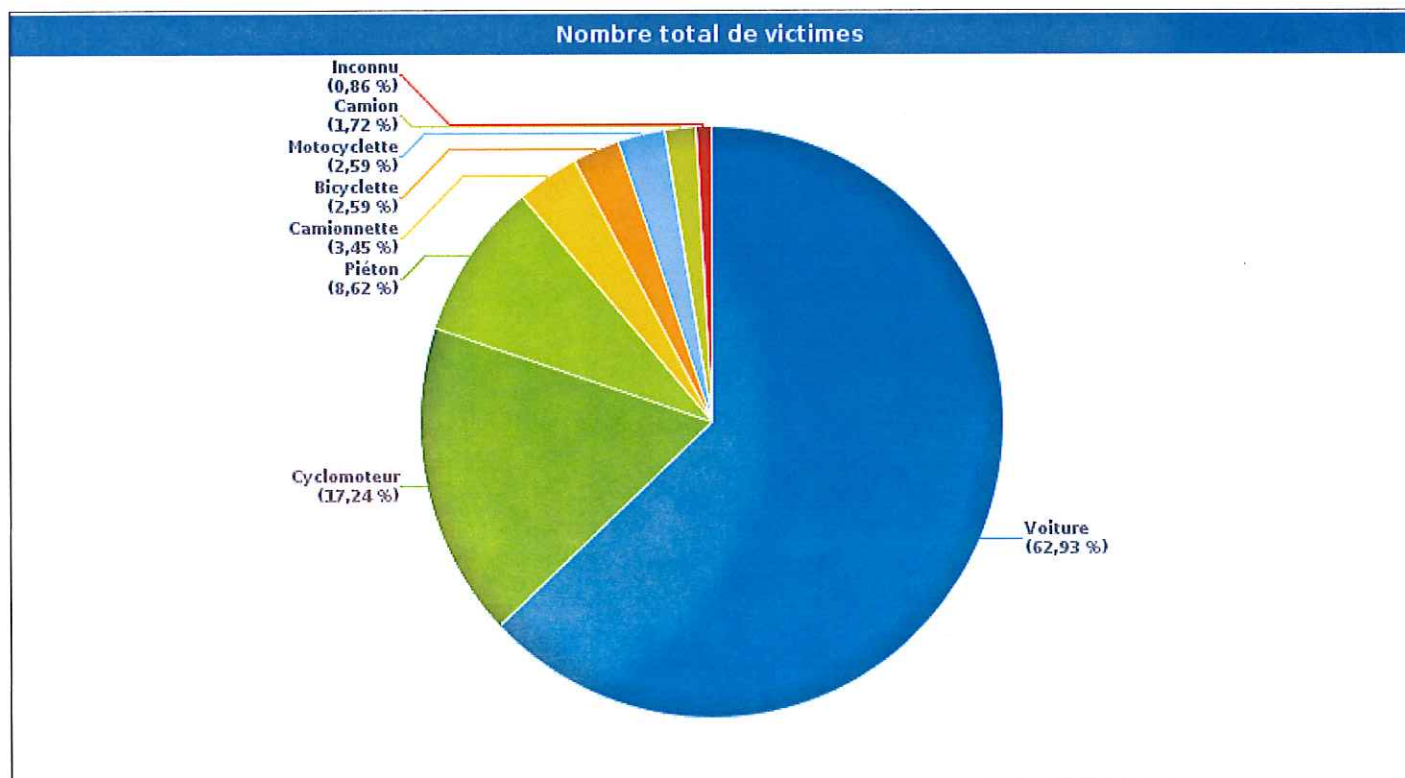
Aperçu annuel des accidents de la circulation

ZP SAMSOM (SAMBREVILLE)

2018

Victimes selon le genre d'usager

Genre d'usager	Nb tués	Nb blessés graves	Nb blessés légers	Nombre total de victimes
Voiture	0	1	72	73
Cyclomoteur	0	1	19	20
Piéton	1	0	9	10
Camionnette	0	0	4	4
Bicyclette	0	0	3	3
Motocyclette	0	0	3	3
Camion	0	1	1	2
Inconnu	0	0	1	1
Autobus/autocar	0	0	0	0
Total	1	3	112	116



Ce tableau reprend les conducteurs, les passagers et les piétons



Aperçu annuel des accidents de la circulation

ZP SAMSOM (SAMBREVILLE)

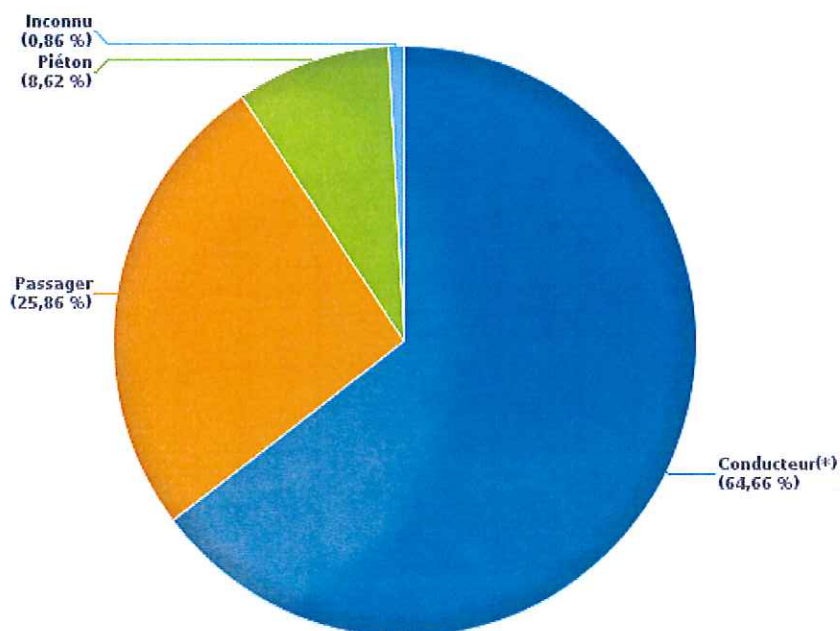
2018

Victimes selon le type de personne impliquée

Type de personne impliquée	Nb tués	Nb blessés graves	Nb blessés légers	Nombre total de victimes
Conducteur(*)	0	3	72	75
Passager	0	0	30	30
Piéton	1	0	9	10
Inconnu	0	0	1	1
Autre	0	0	0	0
Total	1	3	112	116

(*) Conducteur, Cyclomotoriste, Cycliste, Motocycliste

Nombre total de victimes





Aperçu annuel des accidents de la circulation

ZP SAMSOM (SAMBREVILLE)

2018

Accidents de circulation avec blessés/morts impliquant un poids lourds

	Jan	Fév	Mar	Avr	Mai	Juin	Juil	Août	Sep	Oct	Nov	Déc	Total
# Accidents Poids lourds	1	0	1	1	0	0	0	0	0	0	0	0	3
# Tués	0	0	0	0	0	0	0	0	0	0	0	0	0
# Blessés graves	0	0	1	0	0	0	0	0	0	0	0	0	1
# Blessés légers	1	0	0	1	0	0	0	0	0	0	0	0	2

Accidents avec poids lourds si un des véhicules est 'Camion', 'Tracteur' ou 'Tracteur + semi-remorque'



Aperçu annuel des accidents de la circulation

ZP SAMSOM (SAMBREVILLE)

2018

Type de constatation

Type de constatation	Nb accidents avec lésions corp.
Constat sur place	84
Déclaration au bureau	4
Total	88

Unité de police constatante

Unité de police constatante	Nb accidents avec lésions corp.
ZP SAMSOM (SAMBREVILLE)	72
DAH - POL ROUTE NAMUR - PCIRC DAUSSOULX	15
ZP JEMEPPE S/SAMBRE	1
Total	88



Aperçu annuel des accidents de la circulation

FILTRES APPLIQUES DANS CE RAPPORT

Paramètres obligatoires

Année de début	2010
Année de fin	2018
Trimestre	Trim. 1;Trim. 2;Trim. 3;Trim. 4
Date de clôture DWH	31/01/2019

Paramètres facultatifs

Zone de police	
Unité de police constatante	
Unité locale/fédérale	

Refresh date	13/02/2019 02:14:12
--------------	---------------------

