

STATISTIQUES POLICIERES DE CRIMINALITE

LIEU DE PERPETRATION: ZONE DE POLICE

ZONE DE POLICE DU TOURNAISIS

2000 - Trimestre 3 2020

Police fédérale - DGR/DRI/BIPOL

STATISTIQUES POLICIERES DE CRIMINALITE

LIEU DE PERPETRATION: ZONE DE POLICE

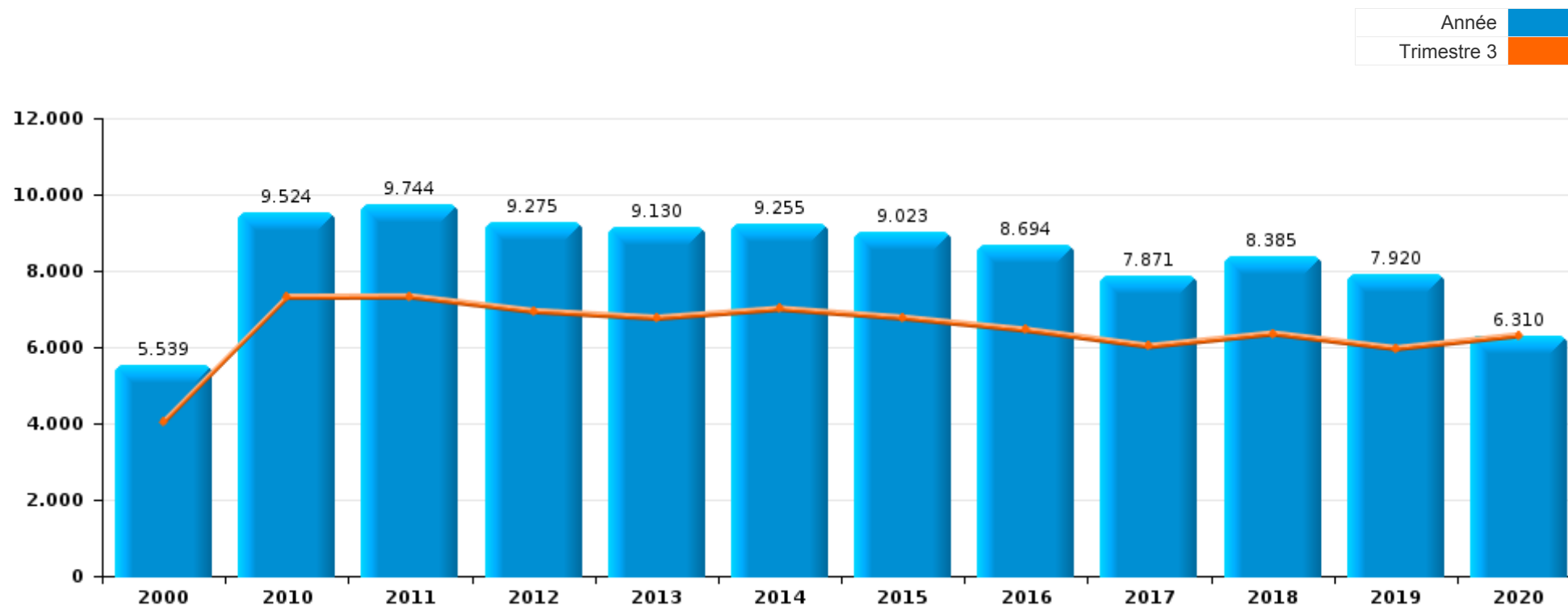
ZONE DE POLICE DU TOURNAISIS

PARTIE I : INFRACTIONS JUDICIAIRES



ZONE DE POLICE DU TOURNAISIS

	2000	2010	2011	2012	2013	2014	2015	2016	2017	2018	2019	2020
Nombre total des délits	5.539	9.524	9.744	9.275	9.130	9.255	9.023	8.694	7.871	8.385	7.920	6.310



FPF/DGR/DRI/BIPOL - Statistiques Policières de Criminalité produites à l'aide du Datawarehouse (date de clôture: 22/01/2021)
 Les données pour les années 2001 jusqu'à 2009 ne sont plus publiées mais restent disponibles sur demande auprès du service BIPOL.
 Les données pour 2020 ne concernent que les 3 premiers trimestres.



ZONE DE POLICE DU TOURNAISIS

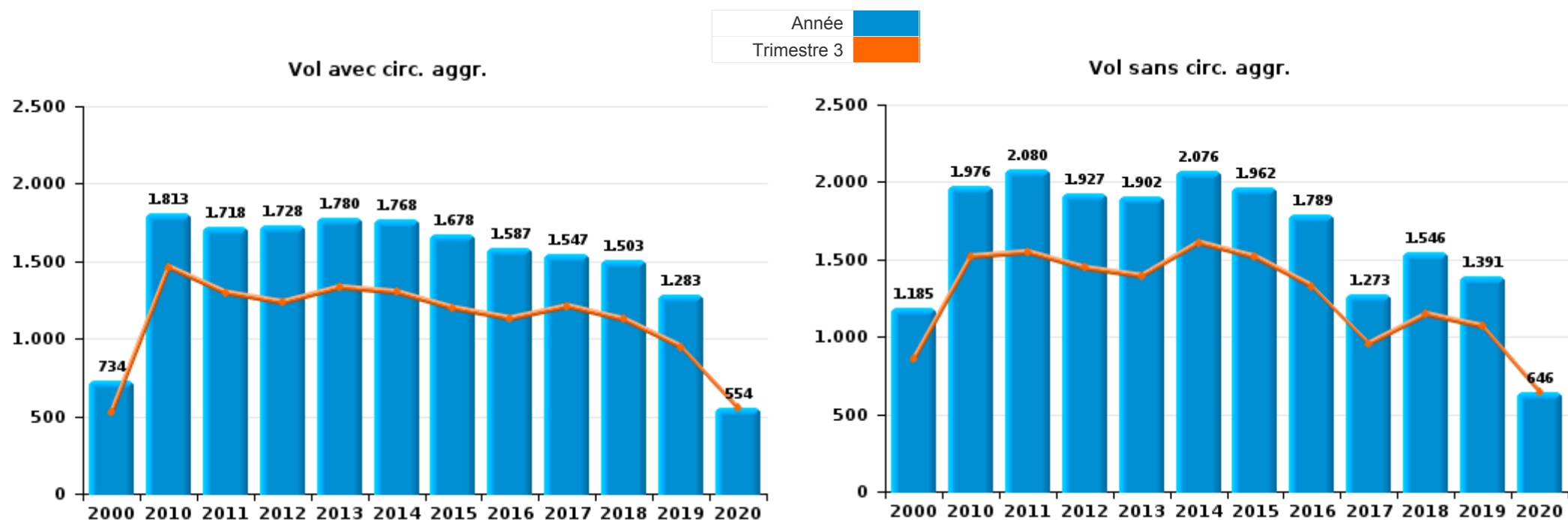
	2000	2010	2011	2012	2013	2014	2015	2016	2017	2018	2019	2020
Vol et extorsion	2.528	3.823	3.839	3.705	3.728	3.902	3.687	3.439	2.873	3.110	2.720	1.233
Dégradation de la propriété	604	1.563	1.743	1.307	1.223	1.211	1.144	1.025	975	910	824	516
Infr. contre l'intégrité physique	483	932	991	971	866	855	786	821	777	862	896	520
Infr. contre la sécurité publique	347	561	562	496	447	433	443	397	373	379	440	264
Infr. contre autres valeurs morales et sentiments	44	410	421	437	338	372	399	379	368	351	412	269
Drogues	616	271	242	262	345	295	303	294	401	460	428	258
Fraude	191	339	320	341	361	374	375	375	280	356	323	244
Ivresse et alcool	12	155	172	273	266	248	245	321	278	307	302	227
Registre de population	8	166	173	226	250	270	244	154	199	175	231	142
Santé publique		2	3	3	7	1	5	2	4	5	3	1.829
Infr. contre la foi publique	68	118	129	190	179	218	208	237	188	119	116	55
Armes et explosifs	71	184	157	142	183	166	187	141	176	179	154	74
Infr. contre la famille	129	192	195	170	209	189	169	136	116	137	112	50
Législation sur les étrangers	61	92	121	126	120	98	142	229	170	223	144	85
Criminalité informatique		125	122	151	130	132	120	149	107	187	194	138
Infr. contre l'autorité publique	46	159	202	93	110	94	88	87	101	120	108	93
Infr. contre les moeurs	70	147	125	110	83	73	101	123	116	121	117	79
Protection de la jeunesse	7	58	59	88	67	85	88	89	81	92	126	82
Environnement	52	49	45	47	67	78	86	33	43	48	44	35
Code pénal social			7	24	27	46	39	82	46	63	56	27
Autres lois spéciales	4	17	5	8	6	13	30	77	88	60	65	10
Protection de la personne	9	24	18	19	18	23	26	22	26	20	31	25
Travail	11	45	35	21	21	21	27	26	16	19	8	6
Infr. relative au statut juridique de l'enfant	10	19	21	24	15	16	9	12	25	22	10	18
Contravention Code pénal	150	7	3	5	2		2			1	1	
Infr. contre la liberté individuelle	4	10	10	11	15	11	5	9	11	20	15	4
Carte d'identité	7	16	6	5	14	3	26	3	4	7	6	6
Législation économique	2	5	4	3	4	12	12	15	13	7	10	9
Exercice illégal de l'autorité publique	1	4	2	4	6	3	2	2	3	5	11	1
Protection des revenus publics	2	2			2	5	6	4	1	8	5	4
Pratiques commerciales	1	6	3	2	8	2	4	7	3	1	1	
Traite des êtres humains		7	4	2	7		5	2	5	2	1	1
Sécurité privée	1	7	2	3	5	1	1	2		3	2	2
Hormones et dopage		1		2		4	3		2	4		2
Autres infractions Code pénal		5	3	1		1	1			1	1	1
Marchand de sommeil				1	1		2		2		1	1
Exploitation de la mendicité		2		2								
Infr. contre la Sécurité de l'Etat							2			1		
Loi du football		1									2	
Code pénal militaire et milice							1					
Sous-total	5.539	9.524	9.744	9.275	9.130	9.255	9.023	8.694	7.871	8.385	7.920	6.310
Contravention règlement policier local		360	346	379	540	468	567	711	395	1.659	1.611	858
Sous-total		360	346	379	540	468	567	711	395	1.659	1.611	858
Total	5.539	9.884	10.090	9.654	9.670	9.723	9.590	9.405	8.266	10.044	9.531	7.168



I.1. Catégorie des infractions : Vol et extorsion (top 5 des infractions au niveau national 2019)

ZONE DE POLICE DU TOURNAISIS

	2000	2010	2011	2012	2013	2014	2015	2016	2017	2018	2019	2020
Vol sans circ. agr.	1.185	1.976	2.080	1.927	1.902	2.076	1.962	1.789	1.273	1.546	1.391	646
Vol avec circ. agr.	734	1.813	1.718	1.728	1.780	1.768	1.678	1.587	1.547	1.503	1.283	554
Vol non spécifié	605	9	24	18	9	22	12	24	25	19	13	10
Extorsion	4	25	17	30	37	36	35	39	28	42	33	23
Autres				2								
Total	2.528	3.823	3.839	3.705	3.728	3.902	3.687	3.439	2.873	3.110	2.720	1.233



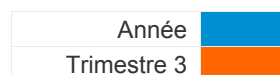
FPF/DGR/DRI/BIPOL - Statistiques Policières de Criminalité produites à l'aide du Datawarehouse (date de clôture: 22/01/2021)
 Les données pour les années 2001 jusqu'à 2009 ne sont plus publiées mais restent disponibles sur demande auprès du service BIPOL.
 Les données pour 2020 ne concernent que les 3 premiers trimestres.



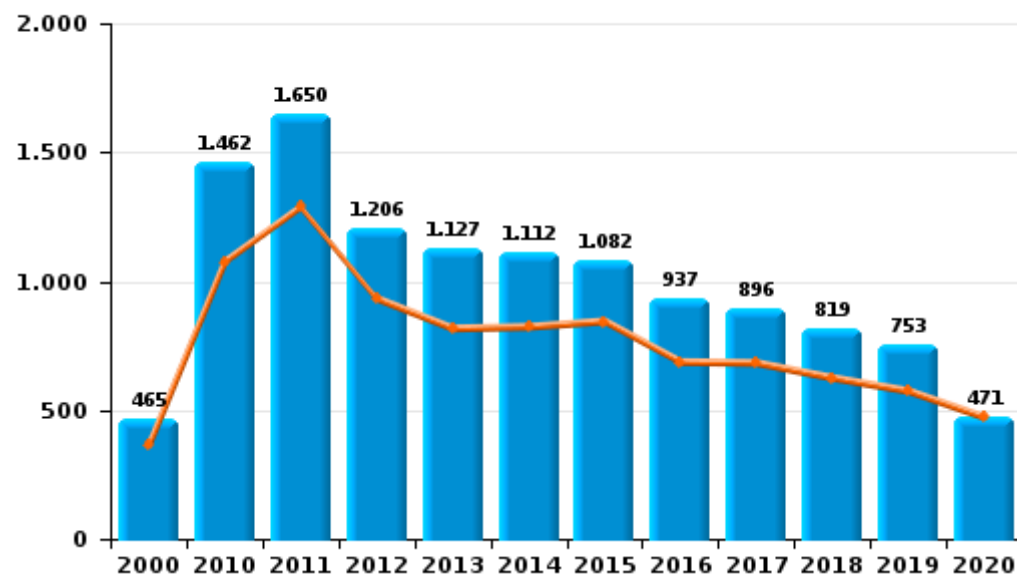
I.2. Catégorie des infractions : Dégradation de la propriété (top 5 des infractions au niveau national 2019)

ZONE DE POLICE DU TOURNAISIS

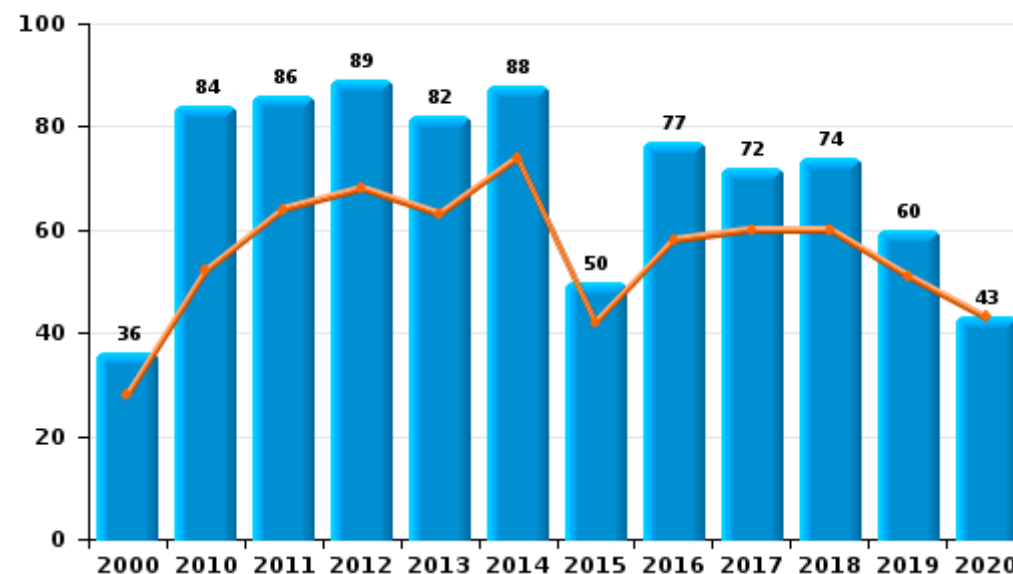
	2000	2010	2011	2012	2013	2014	2015	2016	2017	2018	2019	2020
Vandalisme	465	1.462	1.650	1.206	1.127	1.112	1.082	937	896	819	753	471
Incendie volontaire	25	57	62	73	51	58	35	47	53	57	43	30
Incendie involontaire	11	27	24	16	31	30	15	30	19	17	17	13
Destruction, dénaturaion, dégradation	103	16	7	11	13	11	10	11	7	17	11	2
Destruction par explosion volontaire		1		1	1		2					
Total	604	1.563	1.743	1.307	1.223	1.211	1.144	1.025	975	910	824	516



Vandalisme



Incendie



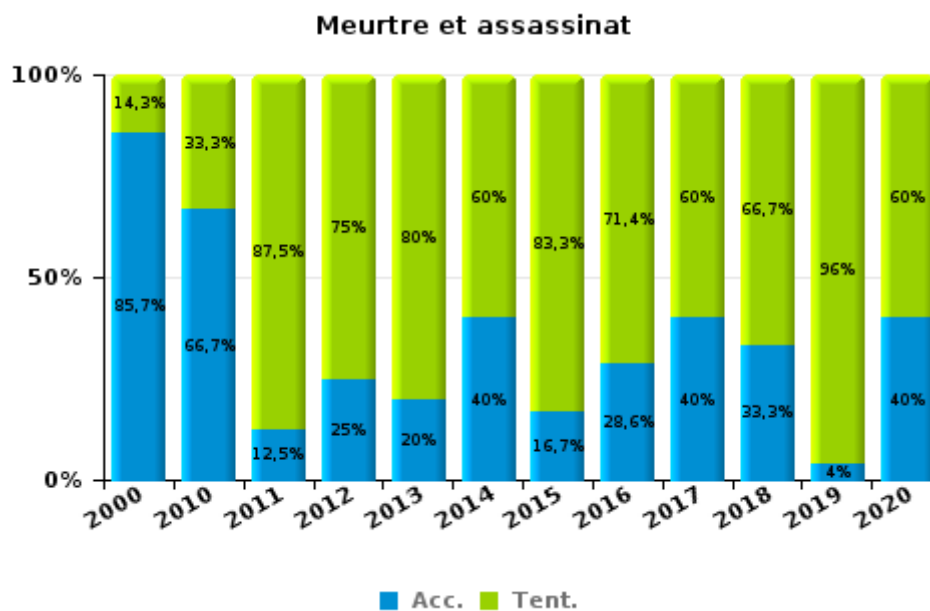
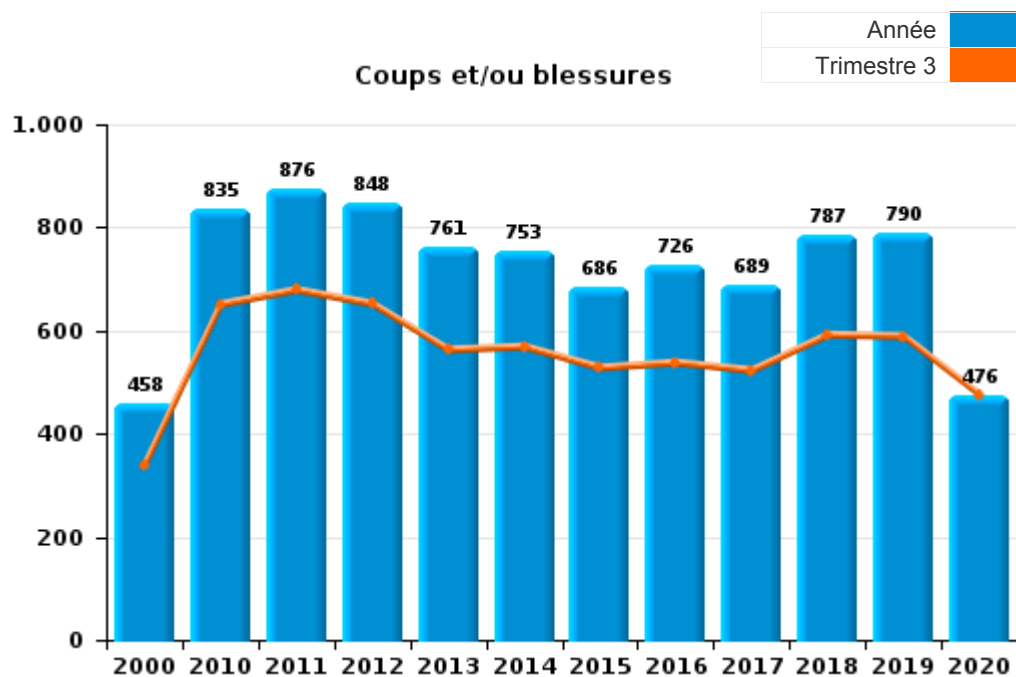
FPF/DGR/DRI/BIPOL - Statistiques Policières de Criminalité produites à l'aide du Datawarehouse (date de clôture: 22/01/2021)
 Les données pour les années 2001 jusqu'à 2009 ne sont plus publiées mais restent disponibles sur demande auprès du service BIPOL.
 Les données pour 2020 ne concernent que les 3 premiers trimestres.



I.3. Catégorie des infractions : Infr. contre l'intégrité physique (top 5 des infractions au niveau national 2019)

ZONE DE POLICE DU TOURNAISIS

	2000	2010	2011	2012	2013	2014	2015	2016	2017	2018	2019	2020
Coups et/ou blessures	458	835	876	848	761	753	686	726	689	787	790	476
Autres	18	91	107	119	100	97	94	88	83	69	81	39
Meurtre et assassinat	7	6	8	4	5	5	6	7	5	6	25	5
Total	483	932	991	971	866	855	786	821	777	862	896	520



PPF/DGR/DRI/BIPOL - Statistiques Policières de Criminalité produites à l'aide du Datawarehouse (date de clôture: 22/01/2021)
 Les données pour les années 2001 jusqu'à 2009 ne sont plus publiées mais restent disponibles sur demande auprès du service BIPOL.
 Les données pour 2020 ne concernent que les 3 premiers trimestres.



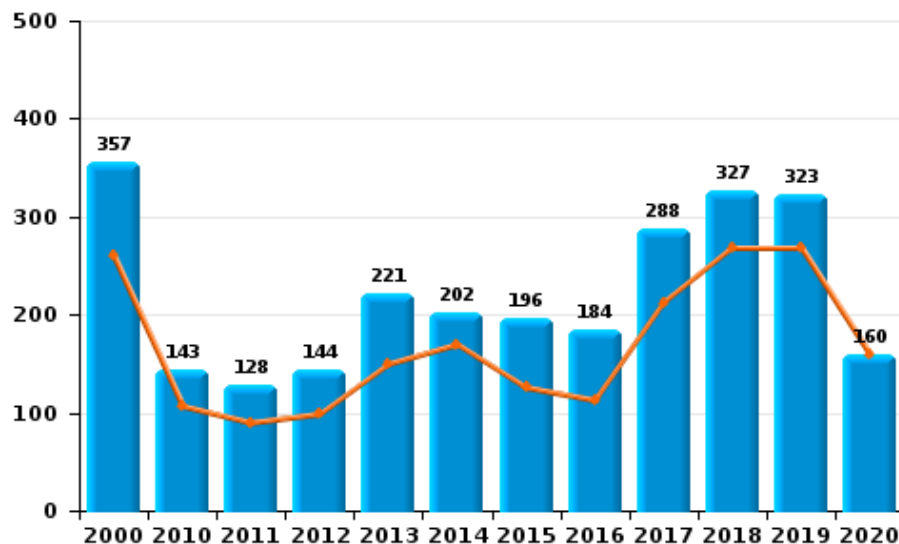
I.4. Catégorie des infractions : Drogues (top 5 des infractions au niveau national 2019)

ZONE DE POLICE DU TOURNAISIS

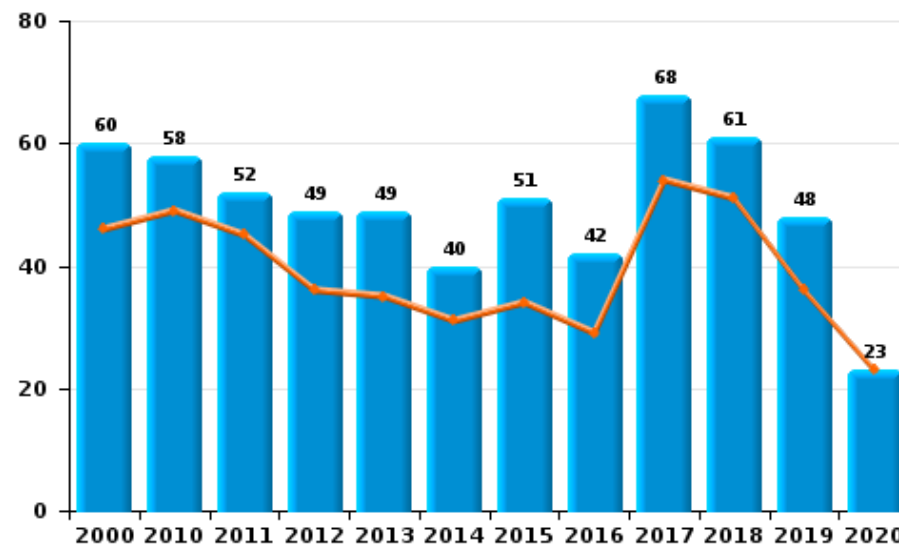
	2000	2010	2011	2012	2013	2014	2015	2016	2017	2018	2019	2020
Détention	357	143	128	144	221	202	196	184	288	327	323	160
Commerce	60	58	52	49	49	40	51	42	68	61	48	23
Importation et exportation	61	44	41	43	55	28	27	30	26	42	24	37
Usage	128	6	10	10	4	5	13	8	7	8	13	6
Autres	9	15	5	10	6	12	6	19	9	16	15	29
Fabrication	1	5	6	6	10	8	10	11	3	6	5	3
Total	616	271	242	262	345	295	303	294	401	460	428	258

Année ■
Trimestre 3 ■

Détention



Commerce

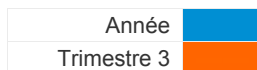




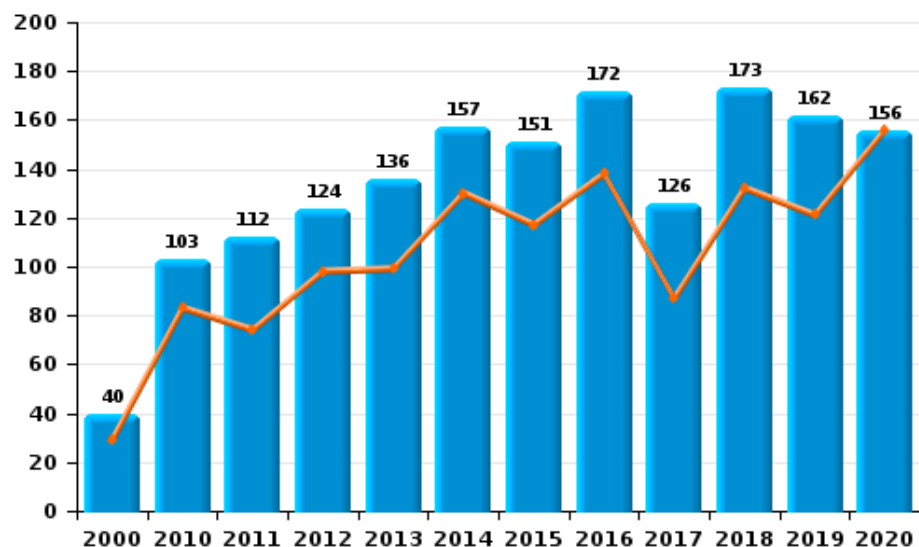
I.5. Catégorie des infractions : Fraude (top 5 des infractions au niveau national 2019)

ZONE DE POLICE DU TOURNAISIS

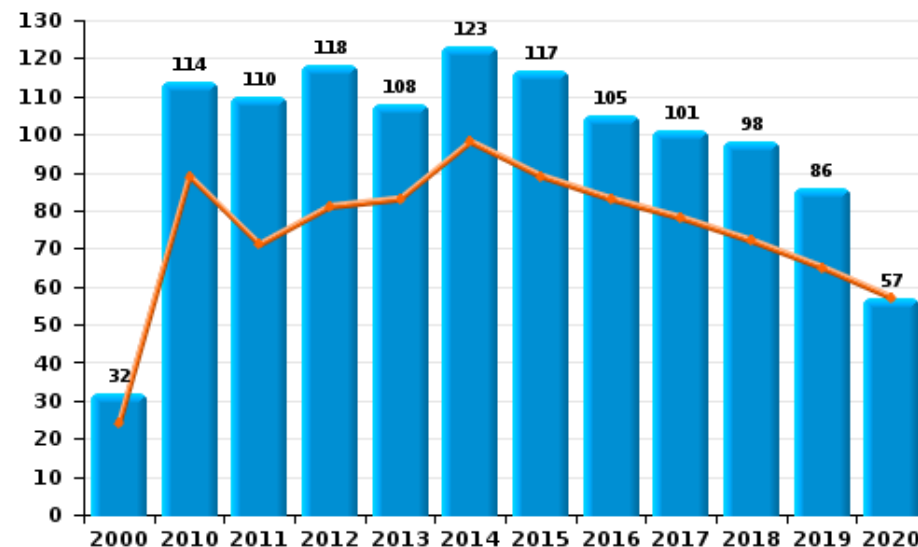
	2000	2010	2011	2012	2013	2014	2015	2016	2017	2018	2019	2020
Abus de confiance et infr. apparentées	32	114	110	118	108	123	117	105	101	98	86	57
Détournement et destruction frauduleuse	54	19	18	23	18	20	27	31	27	36	35	9
Escroquerie	40	103	112	124	136	157	151	172	126	173	162	156
Fraudes: Autres	35	43	47	47	63	47	40	26	14	11	9	4
Grivèlerie	17	28	9	7	10	8	8	14	4	19	11	4
Recel	13	32	24	22	26	19	32	27	8	19	20	14
Total	191	339	320	341	361	374	375	375	280	356	323	244



Escroquerie



Abus de confiance et infr. apparentée



STATISTIQUES POLICIERES DE CRIMINALITE

LIEU DE PERPETRATION: ZONE DE POLICE

ZONE DE POLICE DU TOURNAISIS

PARTIE II : FIGURES CRIMINELLES / PHENOMENES



ZONE DE POLICE DU TOURNAISIS

FC Vol moyen de transport

	2000	2010	2011	2012	2013	2014	2015	2016	2017	2018	2019	2020
Vol de voiture	278	181	177	148	141	123	145	139	109	123	94	57
Vol de moto	7	34	28	27	29	19	10	9	9	12	5	5
Carjacking	9	13	9	9	7	4	3	7	5	5	3	2
Homejacking	2	4	1	6		3	1	2	7	1		
Vol dans les garages	2	11	23	27	13	10	19	20	9	16	2	1
Vol de vélomoteur	157	49	59	52	47	74	48	30	21	28	12	8
Vol de vélo	156	132	164	154	198	243	161	171	136	165	158	101

FC Cambriolage

	2000	2010	2011	2012	2013	2014	2015	2016	2017	2018	2019	2020
Cambriolage dans habitation	236	542	536	660	625	774	653	590	677	551	522	202
Cambriolage ds entreprise ou commerce	129	217	172	171	123	140	161	148	111	88	101	31
Cambriolage ds service public ou bâtiment administ	64	109	112	76	75	81	105	55	57	43	44	23
Vol au bélier	3		2	1	1	1	1		1			
Cambriolage dans bâtiment (total)	424	866	820	906	823	995	919	793	844	682	667	256



FC Vol autre

	2000	2010	2011	2012	2013	2014	2015	2016	2017	2018	2019	2020
Vol à main armée	31	59	32	59	42	45	40	36	32	42	34	16
Vol avec violence sans arme	77	181	180	164	180	181	165	191	126	138	124	58
Vol dans ou sur un véhicule	589	776	817	685	748	611	753	695	607	786	532	238
Sacjacking dans une voiture			1	3								
Vol d'armes et explosifs	9	17	26	22	29	23	20	34	25	27	23	11
Steaming			1									
Arrachage de sac à main	7	41	43	45	36	53	15	20	4	9	7	1
Vol à l'arraché	41	59	75	68	54	67	72	68	35	51	40	14
Vol à la tire	22	90	116	118	106	132	135	141	69	92	92	30
Vol à l'étalage	78	156	193	220	239	252	218	244	159	215	256	91
Vol par ruse	112	80	66	71	33	33	44	34	23	27	25	10
Vol de métaux	5	22	29	41	43	49	24	52	15	34	30	15
Vol sur les chantiers	21	35	32	40	38	61	23	24	32	34	17	18
Home-invasion						1	1	2	1	2	2	
Vol d'animaux	1	11	11	13	13	9	15	6	8	7	10	6
Vol de cargaison		9	16	51	24	33	75	67	44	116	96	49

Criminalité ICT

	2000	2010	2011	2012	2013	2014	2015	2016	2017	2018	2019	2020
Fraude de cartes de paiements	8	60	61	55	61	64	60	56	55	91	91	61
Phishing		2	1	2	2	7	1	1	2	1	3	2
Ransomware									1			1
Shouldersurfing		4	1	4	2	5	5	2	6	2	7	1
Skimming			5	2	4	1	3		2	1	2	1



FC Autre

	2000	2010	2011	2012	2013	2014	2015	2016	2017	2018	2019	2020
Violence contre les métiers d'intérêt général	1	15	14	17	16	16	15	11	26	25	20	11
Viol collectif	1	6	5	4	6	3	2	4	1	2	5	
Graffiti	4	228	316	143	136	160	258	169	63	38	30	33
Dégradation de voiture	40	667	727	599	535	483	440	385	381	424	376	222
Rixe au couteau	3	16	7	10	7	11	8	8	6	4	12	2

PH Violence intrafamiliale (VIF)

	2000	2010	2011	2012	2013	2014	2015	2016	2017	2018	2019	2020
VIF: physique, dans le couple	32	199	220	217	213	213	201	197	193	239	211	160
VIF: physique, envers des descendants	6	17	24	20	16	25	18	30	20	26	30	15
VIF: physique, envers d'autres membres	65	36	39	42	34	26	35	31	34	40	51	25
VIF: sexuelle, dans le couple			1								1	1
VIF: sexuelle, envers des descendants	6	6	11	6	8	2	4	8	7	7	5	6
VIF: sexuelle, envers d'autres membres	1										1	2
VIF: psychique, dans le couple	107	191	204	180	209	190	166	149	137	159	129	85
VIF: psychique, envers des descendants			2	2	2	3		2	3	8	9	5
VIF: psychique, envers d'autres membres		6	9	2	5	10	9	2	14	15	17	8
VIF: économique, dans le couple	3	21	10	21	11	23	11	15	21	15	24	11
VIF: économique, envers des descendants	4	1	4	4		1		2	6	1	1	1
VIF: économique, envers d'autres membres	44	57	45	47	38	48	33	28	28	30	26	8



PH Hormones et dopage

	2000	2010	2011	2012	2013	2014	2015	2016	2017	2018	2019	2020
Dopage humain		6	2	3	2	5	5		4	3		3
Engraissement illégal			1				1	1				

PH Drogues

	2000	2010	2011	2012	2013	2014	2015	2016	2017	2018	2019	2020
Import/export de cocaïne		10	6	8	11	8	6	12	14	23	10	21
Production, import/export de drogues synthétiques		10	11	11	14	6	9	6	2	4	3	3
Production de cannabis en grande quantité				1		1						1
Import/export de cannabis en grande quantité				2		1	1			1	1	2

PH Trafic d'armes

	2000	2010	2011	2012	2013	2014	2015	2016	2017	2018	2019	2020
Commerce et production d'arme à feu	2	2	1	2	8	4	1	3	1	2	1	
Commerce et production d'arme non à feu	1		2	1	3	1	2	2	1			

PH Traite des êtres humains

	2000	2010	2011	2012	2013	2014	2015	2016	2017	2018	2019	2020
TEH - exploitation économique		5	3	1	5			2	5	1	1	1
TEH - exploitation sexuelle	1	20	12	3	3		10	9	6	2	3	2



PH Violence dans l'espace public

	2000	2010	2011	2012	2013	2014	2015	2016	2017	2018	2019	2020
Violence physique (transport public)	10	33	23	22	20	25	12	14	11	18	10	14
Violence physique (voie publique)	216	360	421	361	334	323	271	289	311	341	364	198
Violence physique (autre endroit public)	5	24	32	17	11	21	12	13	9	21	19	12
Violence physique (endroit accessible au public)	89	136	152	134	128	103	105	115	90	98	103	43
Violence sexuelle (transport public)		4	1	4	1	2	2	1		3	4	2
Violence sexuelle (voie publique)	17	21	29	26	13	17	17	18	19	19	22	11
Violence sexuelle (autre endroit public)		5	5	3	2	1	1	7	1	4	2	2
Violence sexuelle (endroit accessible au public)	4	10	11	10	9	6	16	17	9	15	19	3
Violence psychique (transport public)	9	24	22	21	22	25	13	9	16	11	11	9
Violence psychique (voie publique)	110	271	265	206	202	186	185	186	182	185	207	154
Violence psychique (autre endroit public)	5	15	16	14	14	20	22	17	4	20	19	11
Violence psychique (endroit accessible au public)	42	107	75	89	74	81	83	91	76	60	99	34
Vol à main armée (transport public)			2	1	3	2			1		1	2
Vol à main armée (voie publique)	12	26	16	25	21	18	19	13	9	14	13	2
Vol à main armée (autre endroit public)		2	2	2	1	2		3	1	3	3	
Vol à main armée (endroit accessible au public)	17	13	7	17	11	12	9	10	9	9	3	5
Vol avec violence sans arme (transport public)	3	15	17	6	4	13	4	6	1	5	1	2
Vol avec violence sans arme (voie publique)	41	98	108	96	111	110	100	123	75	70	66	30
Vol avec violence sans arme (autre endroit public)	1	5	4	5	2	3	6	5	1	6	5	2
Vol avec violence sans arme (endr. acces. au pub.)	19	33	28	23	27	21	28	17	11	21	17	4



PH Autre

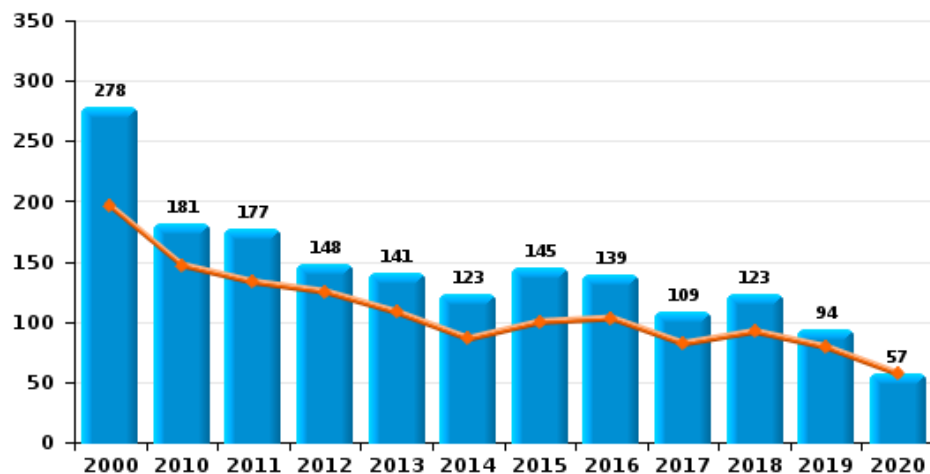
	2000	2010	2011	2012	2013	2014	2015	2016	2017	2018	2019	2020
Faux policiers	2	9	8	5	9	2	4	5	3	6	6	2
Terrorisme, extrémisme et radicalisme			4	2	1		2	1	1			
Cyberharcèlement	3	46	48	39	49	87	93	74	77	58	59	35
Fraude à l'identité	11	44	47	58	73	89	91	108	86	78	50	39



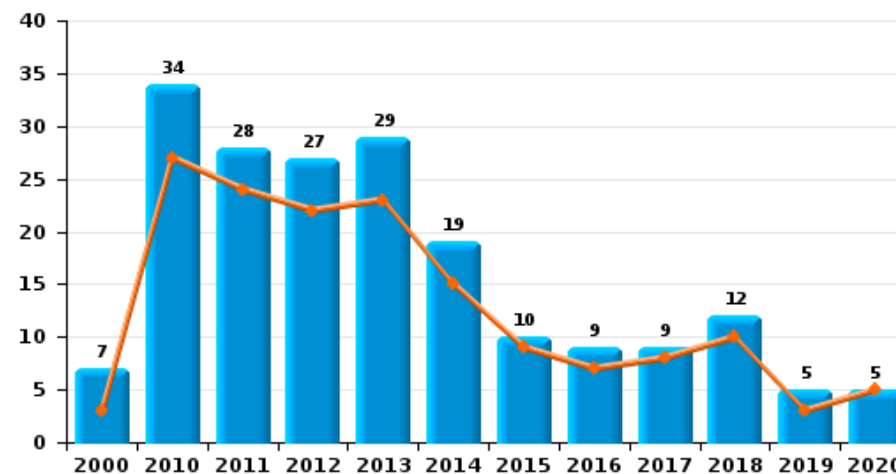
ZONE DE POLICE DU TOURNAISIS

Année ■
Trimestre 3 ■

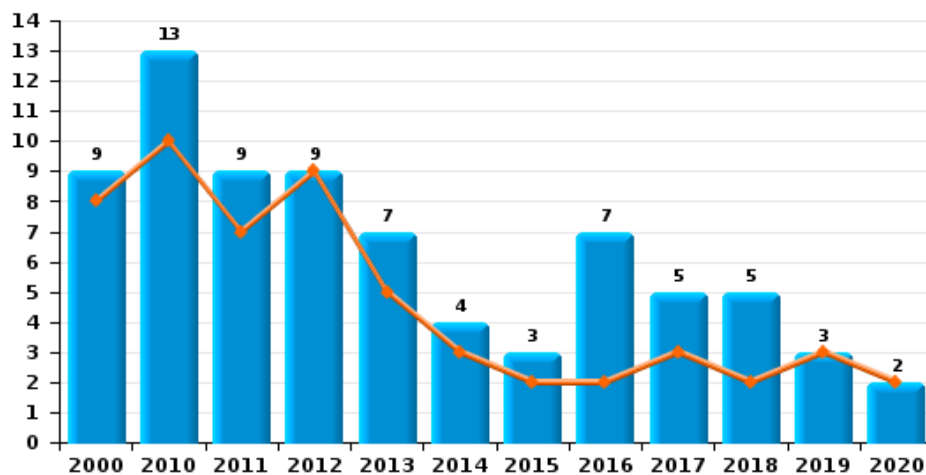
Vol de voiture



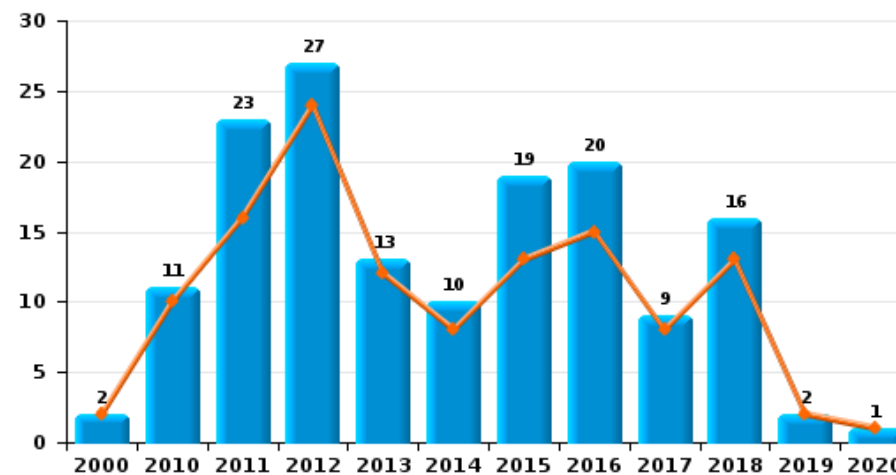
Vol de moto



Carjacking

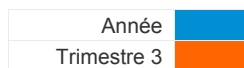


Vol dans les garages

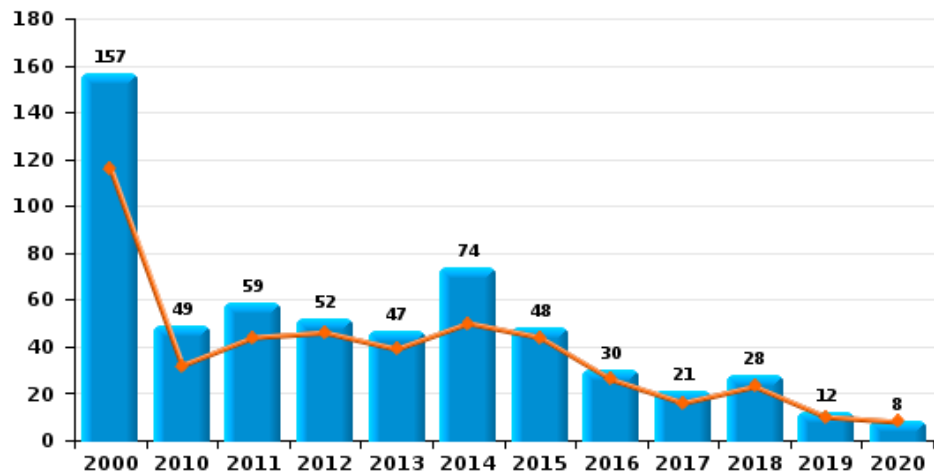




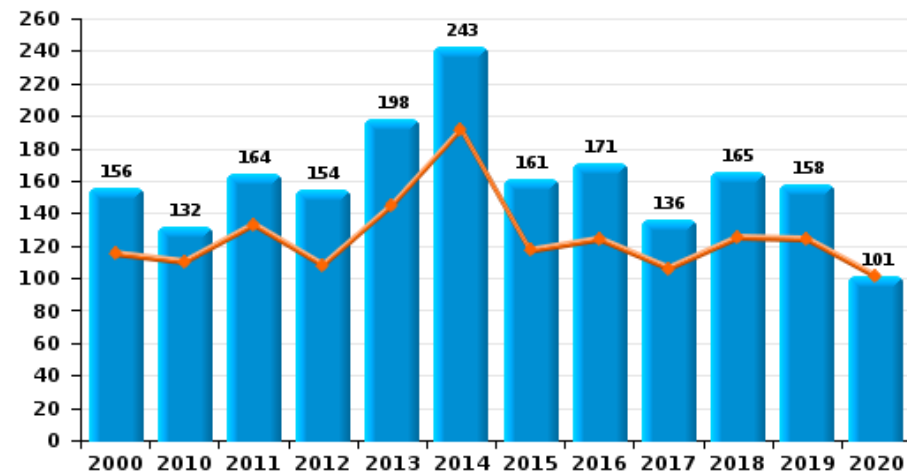
ZONE DE POLICE DU TOURNAISIS



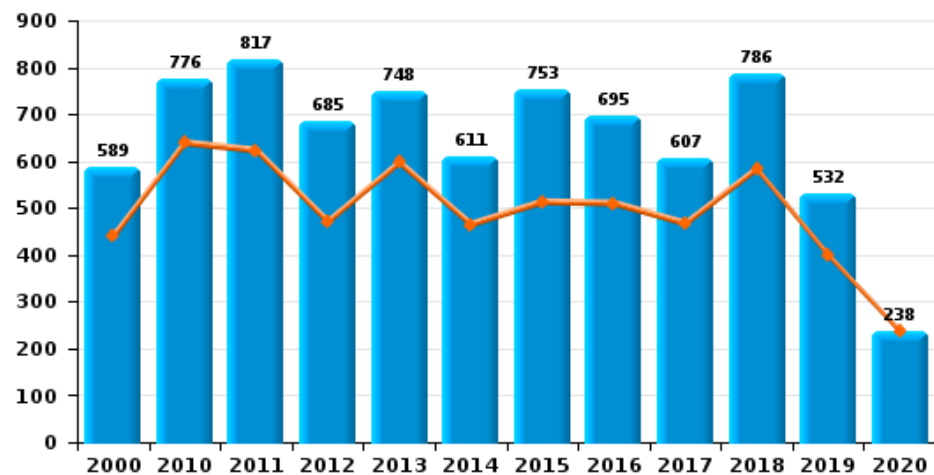
Vol de vélomoteur



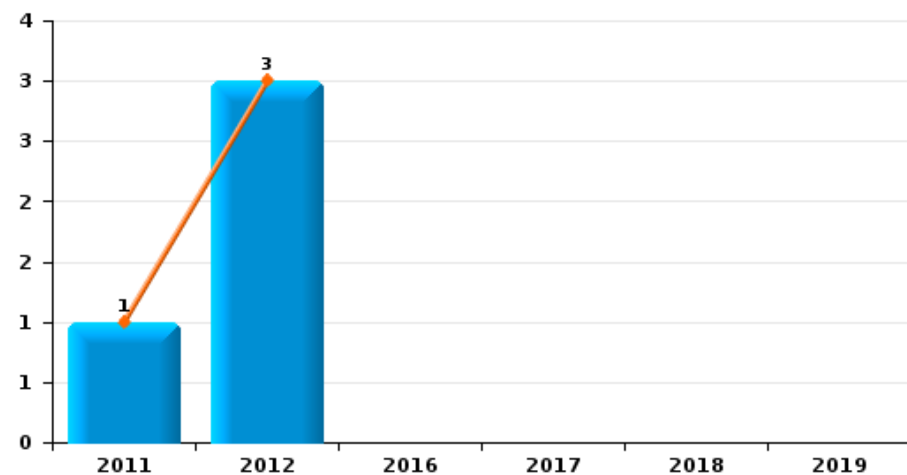
Vol de vélo



Vol dans ou sur un véhicule



Sacjacking dans une voiture

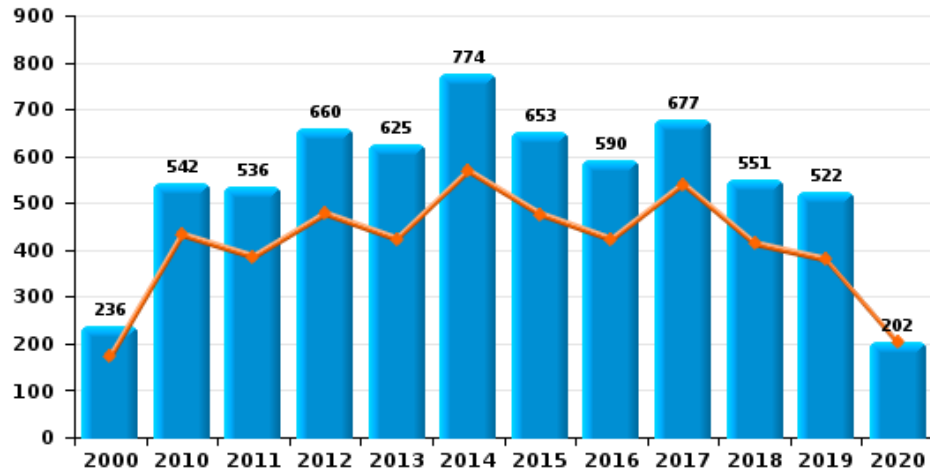




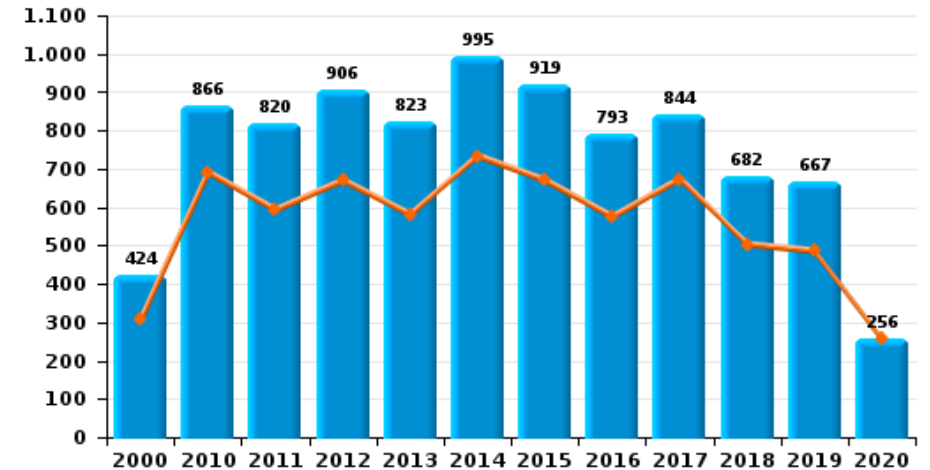
ZONE DE POLICE DU TOURNAISIS



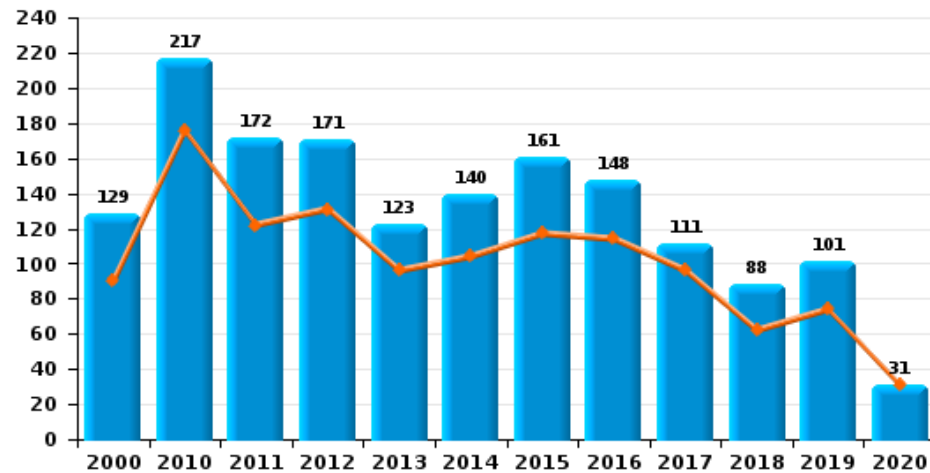
Cambrilage dans habitation



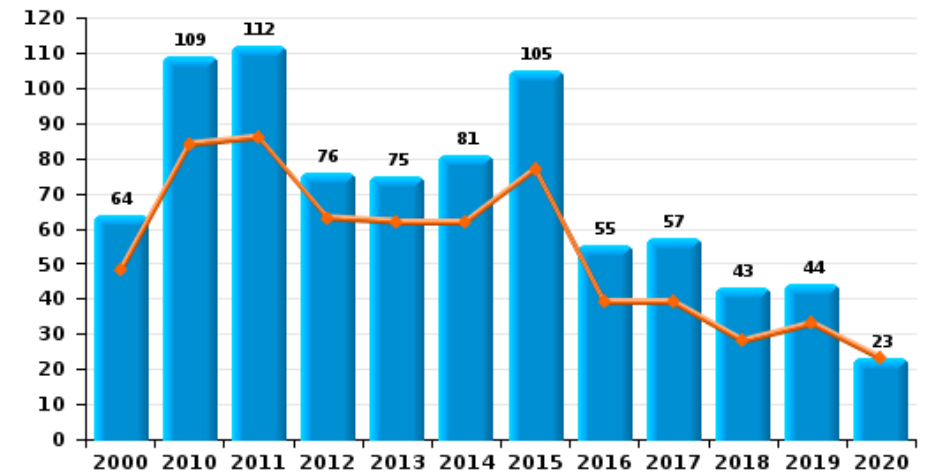
Cambrilage dans bâtiment (total)



Cambrilage ds entreprise ou commerce

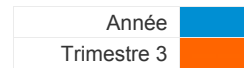


Cambrilage ds service public ou bâtiment administ

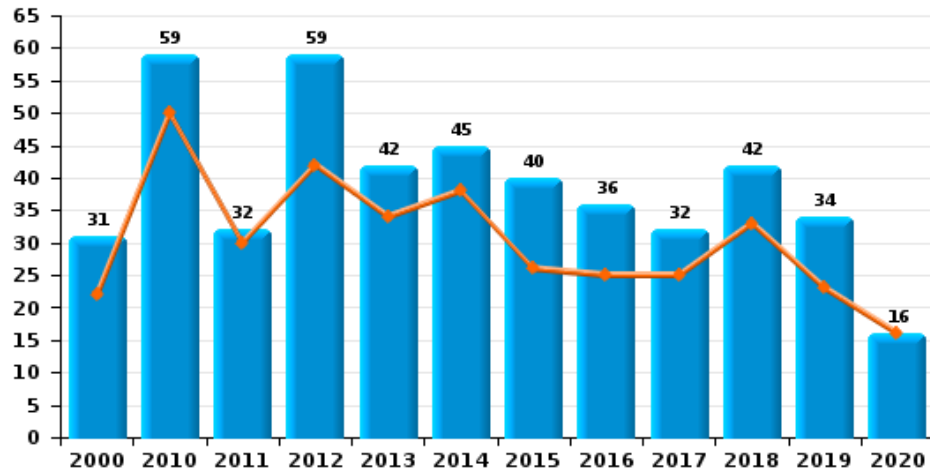




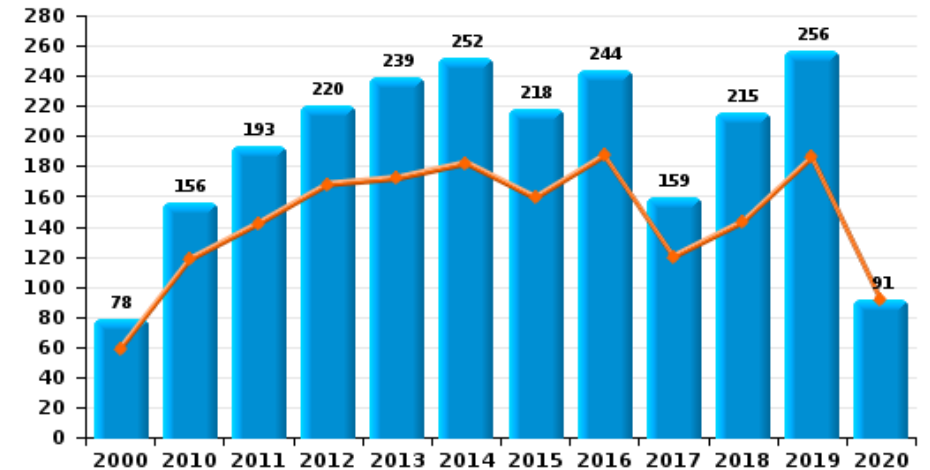
ZONE DE POLICE DU TOURNAISIS



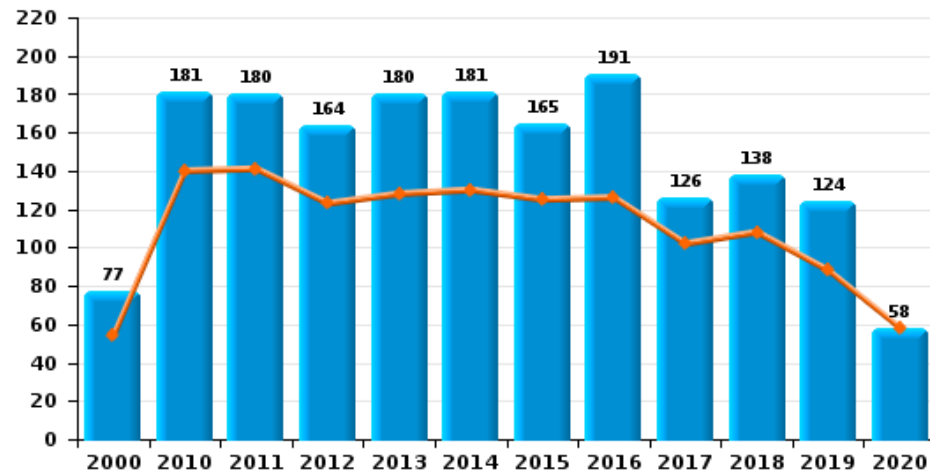
Vol à main armée



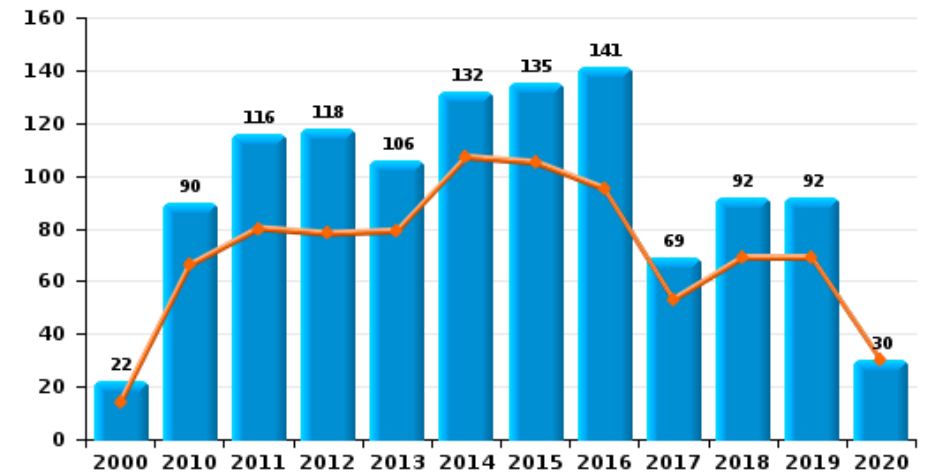
Vol à l'étalage



Vol avec violence sans arme

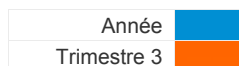


Vol à la tire

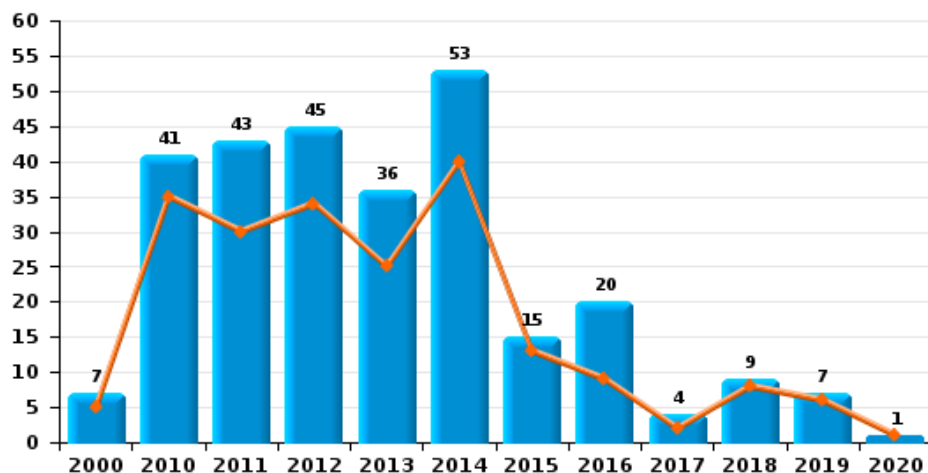




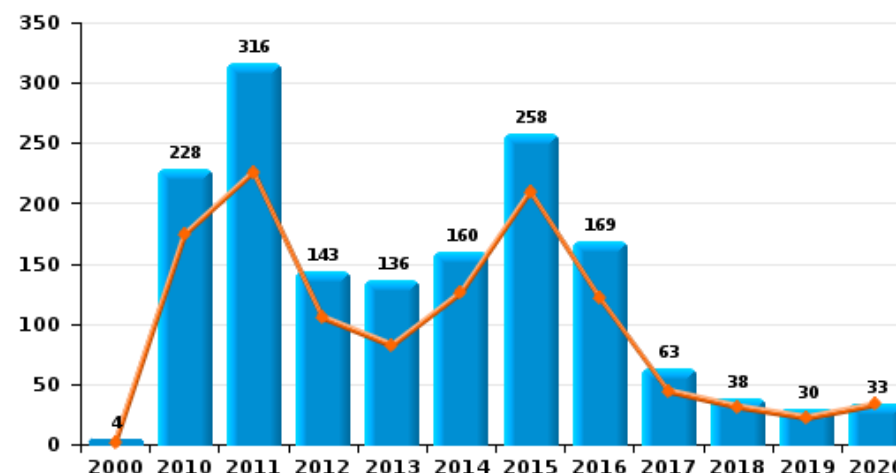
ZONE DE POLICE DU TOURNAISIS



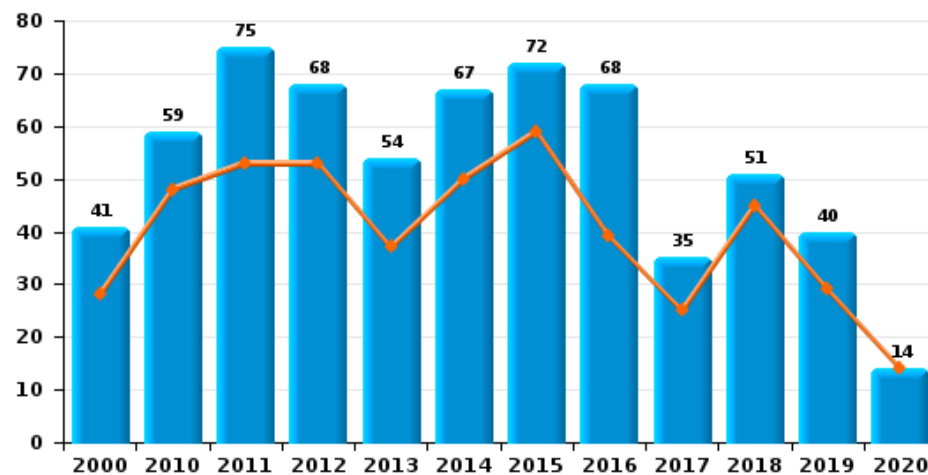
Arrachage de sac à main



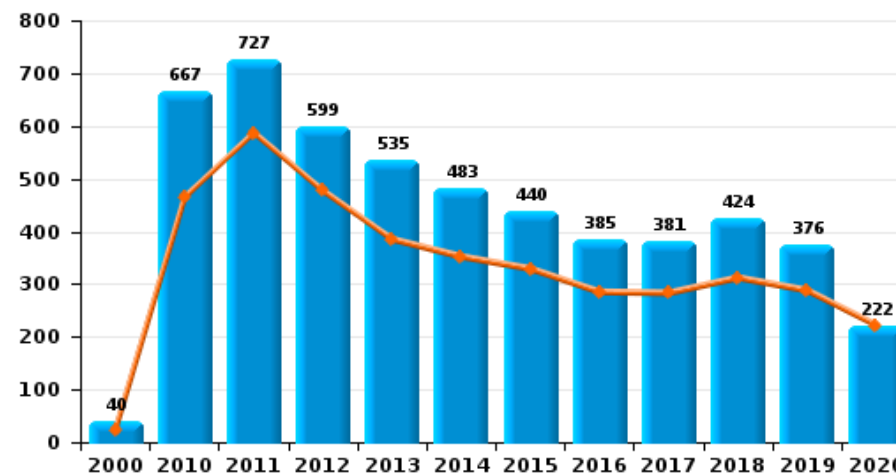
Graffiti



Vol à l'arraché



Dégradation de voiture





ZONE DE POLICE DU TOURNAISIS

FC Vol moyen de transport

		2000	2010	2011	2012	2013	2014	2015	2016	2017	2018	2019	2020
Vol de voiture	Trim 1	63	46	51	52	40	34	27	36	24	27	29	22
	Trim 2	77	49	43	40	35	37	39	50	24	32	33	9
	Trim 3	56	52	39	33	33	15	34	17	34	33	17	26
	Trim 4	82	34	44	23	33	37	45	36	27	31	15	
	Total	278	181	177	148	141	123	145	139	109	123	94	57
Vol de moto	Trim 1		7	5	7	7	6	3	3	1	4	1	
	Trim 2	1	10	8	6	8	4	3	1		2		4
	Trim 3	2	10	11	9	8	5	3	3	7	4	2	1
	Trim 4	4	7	4	5	6	4	1	2	1	2	2	
	Total	7	34	28	27	29	19	10	9	9	12	5	5
Carjacking	Trim 1	4	3	4	3	2	1			1	2	1	1
	Trim 2	2	5	3	5	1	1	1	1	1		2	
	Trim 3	2	2		1	2	1	1	1	1			1
	Trim 4	1	3	2		2	1	1	5	2	3		
	Total	9	13	9	9	7	4	3	7	5	5	3	2
Homejacking	Trim 1	1		1	1		1		2	1			
	Trim 2		1		3					4			
	Trim 3		2		2						1		
	Trim 4	1	1				2	1		2			
	Total	2	4	1	6		3	1	2	7	1		
Vol dans les garages	Trim 1		4	2	16	5	3	1	9	5	3		
	Trim 2		2	5	4	2	4	5	4	2	5	1	
	Trim 3	2	4	9	4	5	1	7	2	1	5	1	1
	Trim 4		1	7	3	1	2	6	5	1	3		
	Total	2	11	23	27	13	10	19	20	9	16	2	1



FC Vol moyen de transport

		2000	2010	2011	2012	2013	2014	2015	2016	2017	2018	2019	2020
Vol de vélomoteur	Trim 1	30	11	14	15	14	10	11	3	7	5	3	3
	Trim 2	49	6	19	9	14	20	23	16	3	9	2	1
	Trim 3	37	15	11	22	11	20	10	7	6	9	5	4
	Trim 4	41	17	15	6	8	24	4	4	5	5	2	
	Total	157	49	59	52	47	74	48	30	21	28	12	8
Vol de vélo	Trim 1	27	34	26	21	26	48	33	30	19	22	26	19
	Trim 2	38	33	60	35	50	82	38	45	44	44	48	32
	Trim 3	50	43	47	52	69	62	46	49	43	59	50	50
	Trim 4	41	22	31	46	53	51	44	47	30	40	34	
	Total	156	132	164	154	198	243	161	171	136	165	158	101



FC Cambriolage

		2000	2010	2011	2012	2013	2014	2015	2016	2017	2018	2019	2020
Cambriolage dans habitation	Trim 1	58	127	97	178	137	190	141	144	227	181	169	71
	Trim 2	53	155	130	147	152	185	161	150	151	103	94	39
	Trim 3	61	150	158	152	134	193	174	128	162	129	116	92
	Trim 4	64	110	151	183	202	206	177	168	137	138	143	
	Total	236	542	536	660	625	774	653	590	677	551	522	202
Cambriolage ds entreprise ou commerce	Trim 1	33	55	33	60	33	26	37	32	37	23	37	18
	Trim 2	33	67	40	43	35	41	40	53	38	19	17	5
	Trim 3	24	54	49	28	28	37	40	29	21	20	20	8
	Trim 4	39	41	50	40	27	36	44	34	15	26	27	
	Total	129	217	172	171	123	140	161	148	111	88	101	31
Cambriolage ds service public ou bâtiment administ	Trim 1	18	27	36	18	18	23	25	18	13	7	19	12
	Trim 2	13	34	34	24	15	23	34	12	13	11	6	4
	Trim 3	17	23	16	21	29	16	18	9	13	10	8	7
	Trim 4	16	25	26	13	13	19	28	16	18	15	11	
	Total	64	109	112	76	75	81	105	55	57	43	44	23
Vol au bélier	Trim 1	2		1						1			
	Trim 2			1	1								
	Trim 4	1				1	1	1					
	Total	3		2	1	1	1	1		1			
Cambriolage dans bâtiment (total)	Trim 1	109	208	166	256	188	239	203	194	277	211	225	101
	Trim 2	98	256	204	213	202	249	235	215	202	133	117	48
	Trim 3	100	227	223	201	191	246	232	166	195	159	144	107
	Trim 4	117	175	227	236	242	261	249	218	170	179	181	
	Total	424	866	820	906	823	995	919	793	844	682	667	256



FC Vol autre

		2000	2010	2011	2012	2013	2014	2015	2016	2017	2018	2019	2020
Vol à main armée	Trim 1	8	20	12	21	9	14	7	13	5	16	9	9
	Trim 2	3	15	11	8	12	15	11	6	12	7	8	2
	Trim 3	11	15	7	13	13	9	8	6	8	10	6	5
	Trim 4	9	9	2	17	8	7	14	11	7	9	11	
Total		31	59	32	59	42	45	40	36	32	42	34	16
Vol avec violence sans arme	Trim 1	18	41	50	38	45	51	35	45	43	27	28	29
	Trim 2	18	59	49	55	42	40	35	40	29	39	23	11
	Trim 3	18	40	42	30	41	39	55	41	30	42	37	18
	Trim 4	23	41	39	41	52	51	40	65	24	30	36	
Total		77	181	180	164	180	181	165	191	126	138	124	58
Vol dans ou sur un véhicule	Trim 1	179	191	160	167	179	172	154	177	199	146	132	83
	Trim 2	125	218	242	178	266	181	137	197	141	221	139	71
	Trim 3	136	230	221	126	152	112	222	136	127	217	129	84
	Trim 4	149	137	194	214	151	146	240	185	140	202	132	
Total		589	776	817	685	748	611	753	695	607	786	532	238
Sacjacking dans une voiture	Trim 1			1	1								
	Trim 2				2								
Total				1	3								
Vol d'armes et explosifs	Trim 1	3	7	5	10	4	7	4	9	7	10	7	8
	Trim 2	3	3	5	4	5	5	5	9	6	7	6	1
	Trim 3	1	4	9	2	11	3	5	4	4	7	3	2
	Trim 4	2	3	7	6	9	8	6	12	8	3	7	
Total		9	17	26	22	29	23	20	34	25	27	23	11
Steaming	Trim 2			1									
	Total			1									



FC Vol autre

		2000	2010	2011	2012	2013	2014	2015	2016	2017	2018	2019	2020
Arrachage de sac à main	Trim 1	2	13	10	11	6	17	3	4		2		
	Trim 2	1	13	12	18	9	11	6	4	1	4	1	
	Trim 3	2	9	8	5	10	12	4	1	1	2	5	1
	Trim 4	2	6	13	11	11	13	2	11	2	1	1	
	Total	7	41	43	45	36	53	15	20	4	9	7	1
Vol à l'arraché	Trim 1	4	15	21	15	8	22	16	10	5	15	10	6
	Trim 2	10	19	17	27	13	14	16	15	10	20	4	2
	Trim 3	14	14	15	11	16	14	27	14	10	10	15	6
	Trim 4	13	11	22	15	17	17	13	29	10	6	11	
	Total	41	59	75	68	54	67	72	68	35	51	40	14
Vol à la tire	Trim 1	5	21	29	22	28	30	34	41	28	28	32	19
	Trim 2	4	16	27	22	26	42	43	27	13	27	19	6
	Trim 3	5	29	24	34	25	35	28	27	12	14	18	5
	Trim 4	8	24	36	40	27	25	30	46	16	23	23	
	Total	22	90	116	118	106	132	135	141	69	92	92	30
Vol à l'étalage	Trim 1	29	45	44	59	53	81	65	72	66	35	85	45
	Trim 2	13	40	46	43	56	57	53	67	20	66	59	19
	Trim 3	17	33	52	66	63	44	41	48	34	42	42	27
	Trim 4	19	38	51	52	67	70	59	57	39	72	70	
	Total	78	156	193	220	239	252	218	244	159	215	256	91
Vol par ruse	Trim 1	29	18	15	15	8	6	6	6	10	8	8	5
	Trim 2	29	17	18	23	7	12	19	6	5	10	3	2
	Trim 3	22	23	20	18	7	10	9	7	3	3	7	3
	Trim 4	32	22	13	15	11	5	10	15	5	6	7	
	Total	112	80	66	71	33	33	44	34	23	27	25	10



FC Vol autre

		2000	2010	2011	2012	2013	2014	2015	2016	2017	2018	2019	2020
Vol de métaux	Trim 1	1	3	6	9	11	8	7	7	4	7	13	11
	Trim 2	2	8	5	5	16	18	8	15	6	11	8	3
	Trim 3		7	14	13	11	14	6	7	1	10	4	1
	Trim 4	2	4	4	14	5	9	3	23	4	6	5	
	Total	5	22	29	41	43	49	24	52	15	34	30	15
Vol sur les chantiers	Trim 1	4	10	10	7	15	12	7	6	6	8	5	7
	Trim 2	5	11	5	11	13	21	8	10	7	9	3	7
	Trim 3	5	7	10	11	6	19	6	4	8	10	5	4
	Trim 4	7	7	7	11	4	9	2	4	11	7	4	
	Total	21	35	32	40	38	61	23	24	32	34	17	18
Home-invasion	Trim 1										1	1	
	Trim 2								1	1	1		
	Trim 3							1	1				
	Trim 4						1					1	
	Total						1	1	2	1	2	2	
Vol d'animaux	Trim 1		2	2	2			2		2		3	3
	Trim 2		2	2	4	8	7	7	3	3	4	2	1
	Trim 3		5	5	3	3	1	5	2	2	2	2	2
	Trim 4	1	2	2	4	2	1	1	1	1	1	3	
	Total	1	11	11	13	13	9	15	6	8	7	10	6
Vol de cargaison	Trim 1		2	3	11	13	8	23	9	17	30	30	21
	Trim 2		3	4	11	3	9	12	15	11	23	22	7
	Trim 3			2	6	1	3	19	23	10	28	22	21
	Trim 4		4	7	23	7	13	21	20	6	35	22	
	Total		9	16	51	24	33	75	67	44	116	96	49



Criminalité ICT

		2000	2010	2011	2012	2013	2014	2015	2016	2017	2018	2019	2020
Fraude de cartes de paiements	Trim 1	1	24	14	17	22	14	13	18	16	19	14	22
	Trim 2	3	8	16	13	13	13	17	7	12	23	19	21
	Trim 3	2	12	13	13	9	15	10	14	12	21	32	18
	Trim 4	2	16	18	12	17	22	20	17	15	28	26	
	Total	8	60	61	55	61	64	60	56	55	91	91	61
Phishing	Trim 1		1		2					1		1	1
	Trim 2			1		2	2						
	Trim 3						2		1		1	1	1
	Trim 4		1				3	1		1		1	
	Total		2	1	2	2	7	1	1	2	1	3	2
Ransomware	Trim 3												1
	Trim 4									1			
	Total									1			1
Shouldersurfing	Trim 1		2		1		2	1		3		1	1
	Trim 2		1	1			1	2					
	Trim 3					1	1	1		1	1	5	
	Trim 4		1		3	1	1	1	2	2	1	1	
	Total		4	1	4	2	5	5	2	6	2	7	1
Skimming	Trim 1			2		2		1			1	1	1
	Trim 2			1	1		1						
	Trim 3			2		1				2		1	
	Trim 4				1	1		2					
	Total			5	2	4	1	3		2	1	2	1



FC Autre

		2000	2010	2011	2012	2013	2014	2015	2016	2017	2018	2019	2020
Violence contre les métiers d'intérêt général	Trim 1	1	3	5	9	3	5	3	3	10	10	4	4
	Trim 2		1	2	5	5	5	4	3	7	6	7	4
	Trim 3		5	2	1	3	1	7	2	5	6	5	3
	Trim 4		6	5	2	5	5	1	3	4	3	4	
Total		1	15	14	17	16	16	15	11	26	25	20	11
Viol collectif	Trim 1			1	2	2	1		2		1		
	Trim 2	1	3	2	1	2	1		1	1	1	1	
	Trim 3		1	1				1	1			3	
	Trim 4		2	1	1	2	1	1				1	
Total		1	6	5	4	6	3	2	4	1	2	5	
Graffiti	Trim 1		55	90	38	30	58	53	69	30	14	12	4
	Trim 2		80	85	50	27	43	117	31	11	14	8	2
	Trim 3	2	39	51	17	25	25	40	22	3	3	2	27
	Trim 4	2	54	90	38	54	34	48	47	19	7	8	
Total		4	228	316	143	136	160	258	169	63	38	30	33
Dégradation de voiture	Trim 1	1	158	201	165	129	115	105	101	91	110	114	84
	Trim 2	8	162	203	163	132	123	132	102	101	107	101	53
	Trim 3	16	145	183	149	124	114	92	82	91	95	73	85
	Trim 4	15	202	140	122	150	131	111	100	98	112	88	
Total		40	667	727	599	535	483	440	385	381	424	376	222
Rixe au couteau	Trim 1		3		1	3	1	3	2		2	2	2
	Trim 2	3	6	1	4	3	5	1	3	2		4	
	Trim 3		4	2	3	1	3	1	2	1		3	
	Trim 4		3	4	2		2	3	1	3	2	3	
Total		3	16	7	10	7	11	8	8	6	4	12	2



PH Violence intrafamiliale (VIF)

		2000	2010	2011	2012	2013	2014	2015	2016	2017	2018	2019	2020
VIF: physique, dans le couple	Trim 1	6	41	56	42	48	48	45	42	47	51	45	49
	Trim 2	10	55	49	63	46	60	64	56	54	64	52	55
	Trim 3	9	60	63	59	62	58	47	54	51	65	60	56
	Trim 4	7	43	52	53	57	47	45	45	41	59	54	
	Total	32	199	220	217	213	213	201	197	193	239	211	160
VIF: physique, envers des descendants	Trim 1		3	5	5	6	7	5	6	3	7	4	7
	Trim 2		5	6	8	5	7	9	15	5	5	9	6
	Trim 3	1	3	7	4	3	6	3	4	4	8	9	2
	Trim 4	5	6	6	3	2	5	1	5	8	6	8	
	Total	6	17	24	20	16	25	18	30	20	26	30	15
VIF: physique, envers d'autres membres	Trim 1	19	10	7	14	9	7	5	6	7	7	14	8
	Trim 2	19	11	10	3	9	6	11	6	12	10	15	7
	Trim 3	15	10	14	12	8	9	10	11	8	12	10	10
	Trim 4	12	5	8	13	8	4	9	8	7	11	12	
	Total	65	36	39	42	34	26	35	31	34	40	51	25
VIF: sexuelle, dans le couple	Trim 2											1	
	Trim 3			1									1
	Total			1								1	1
VIF: sexuelle, envers des descendants	Trim 1	3				2		3	5	3	1	1	3
	Trim 2	2	2	1	2	1	1			2	1	1	2
	Trim 3			4		2		1	2		4	2	1
	Trim 4	1	4	6	4	3	1		1	2	1	1	
	Total	6	6	11	6	8	2	4	8	7	7	5	6



PH Violence intrafamiliale (VIF)

		2000	2010	2011	2012	2013	2014	2015	2016	2017	2018	2019	2020
VIF: sexuelle, envers d'autres membres	Trim 1												1
	Trim 2	1											
	Trim 3											1	1
	Total	1										1	2
VIF: psychique, dans le couple	Trim 1	36	43	51	56	48	35	43	35	20	43	28	23
	Trim 2	16	41	60	53	44	56	38	51	23	29	24	30
	Trim 3	30	45	38	36	65	52	31	36	52	50	35	32
	Trim 4	25	62	55	35	52	47	54	27	42	37	42	
	Total	107	191	204	180	209	190	166	149	137	159	129	85
VIF: psychique, envers des descendants	Trim 1				1					1	1	2	2
	Trim 2			1			1			1	3	3	2
	Trim 3			1		2	1		1	1	2	1	1
	Trim 4				1		1		1		2	3	
	Total			2	2	2	3		2	3	8	9	5
VIF: psychique, envers d'autres membres	Trim 1			2	1		1			6	3	1	5
	Trim 2		2	3		1	4	1		2	6	4	
	Trim 3		3	2		2	4	5	2	4	3	6	3
	Trim 4		1	2	1	2	1	3		2	3	6	
	Total		6	9	2	5	10	9	2	14	15	17	8
VIF: économique, dans le couple	Trim 1		4	3	3	3	7	6	2	4	5	6	4
	Trim 2		6	4	8	4	3	4	5	9	4	7	2
	Trim 3	3	5	2	9	1	4	1	3	6	4	4	5
	Trim 4		6	1	1	3	9		5	2	2	7	
	Total	3	21	10	21	11	23	11	15	21	15	24	11



PH Violence intrafamiliale (VIF)

		2000	2010	2011	2012	2013	2014	2015	2016	2017	2018	2019	2020
VIF: économique, envers des descendants	Trim 1	2		1					1	3		1	
	Trim 2		1	1			1			3	1		
	Trim 3	1		1	3								1
	Trim 4	1		1	1				1				
Total		4	1	4	4		1		2	6	1	1	1
VIF: économique, envers d'autres membres	Trim 1	15	19	15	11	6	16	2	11	13	11	7	2
	Trim 2	7	9	9	6	9	9	10	6	4	5	7	4
	Trim 3	10	20	16	16	9	15	11	6	7	6	3	2
	Trim 4	12	9	5	14	14	8	10	5	4	8	9	
Total		44	57	45	47	38	48	33	28	28	30	26	8



PH Hormones et dopage

		2000	2010	2011	2012	2013	2014	2015	2016	2017	2018	2019	2020
Dopage humain	Trim 1		2	1	1		4			2	1		2
	Trim 2		1				1	2		1			1
	Trim 3		2	1	2			1		1	1		
	Trim 4		1			2		2			1		
Total			6	2	3	2	5	5		4	3		3
Engraissement illégal	Trim 1			1									
	Trim 3							1	1				
	Total			1				1	1				



PH Drogues

		2000	2010	2011	2012	2013	2014	2015	2016	2017	2018	2019	2020
Import/export de cocaïne	Trim 1		2	1	3	3	3	1	2	2	2	2	8
	Trim 2		1	1	1	2	1	1	3	1	6	2	10
	Trim 3		6	3	4	2	3	2	2	5	5	1	3
	Trim 4		1	1		4	1	2	5	6	10	5	
Total			10	6	8	11	8	6	12	14	23	10	21
Production, import/export de drogues synthétiques	Trim 1		1		4	3	1		2		1		2
	Trim 2		3	4	3	3	2	2	1	1		2	1
	Trim 3		3	4	2	4	1	2	2		1	1	
	Trim 4		3	3	2	4	2	5	1	1	2		
Total			10	11	11	14	6	9	6	2	4	3	3
Production de cannabis en grande quantité	Trim 1				1		1						
	Trim 3												1
Total					1		1						1
Import/export de cannabis en grande quantité	Trim 1				1			1					
	Trim 2				1						1		
	Trim 3												2
	Trim 4						1					1	
Total					2		1	1			1	1	2



PH Trafic d'armes

		2000	2010	2011	2012	2013	2014	2015	2016	2017	2018	2019	2020
Commerce et production d'arme à feu	Trim 1				1	4	1	1	1		1		
	Trim 2	1			1	1	1		1			1	
	Trim 3	1				1	1		1				
	Trim 4		2	1		2	1			1	1		
	Total	2	2	1	2	8	4	1	3	1	2	1	
Commerce et production d'arme non à feu	Trim 1			1									
	Trim 2							2		1			
	Trim 3					1	1						
	Trim 4	1		1	1	2			2				
	Total	1		2	1	3	1	2	2	1			



PH Traite des êtres humains

		2000	2010	2011	2012	2013	2014	2015	2016	2017	2018	2019	2020
TEH - exploitation économique	Trim 1			2	1	1			1	1	1		
	Trim 2		1			2			1	1			
	Trim 3		2	1		1				2			1
	Trim 4		2			1				1		1	
Total			5	3	1	5			2	5	1	1	1
TEH - exploitation sexuelle	Trim 1		7	1					5	1	2		
	Trim 2		4	2		1		1	1	1		1	
	Trim 3		7	5	1	2		4		2			2
	Trim 4	1	2	4	2			5	3	2		2	
Total		1	20	12	3	3		10	9	6	2	3	2



PH Violence dans l'espace public

		2000	2010	2011	2012	2013	2014	2015	2016	2017	2018	2019	2020
Violence physique (transport public)	Trim 1	2	9	7	10	7	8	1	6	4	6	1	8
	Trim 2	3	8	5	6	5	8	4	1	1	3	3	2
	Trim 3	4	9	8	1	2	1	5	2	3	7	2	4
	Trim 4	1	7	3	5	6	8	2	5	3	2	4	
	Total	10	33	23	22	20	25	12	14	11	18	10	14
Violence physique (voie publique)	Trim 1	55	88	105	88	74	75	55	55	61	60	92	70
	Trim 2	44	101	104	109	78	92	96	78	78	99	93	54
	Trim 3	49	99	116	73	100	69	63	88	93	90	90	74
	Trim 4	68	72	96	91	82	87	57	68	79	92	89	
	Total	216	360	421	361	334	323	271	289	311	341	364	198
Violence physique (autre endroit public)	Trim 1		7	7	4		4	2	3	2	3	4	3
	Trim 2	3	7	5	6	2	6	5	4	2	6	5	3
	Trim 3	1	5	9	7	5	6	3	3	2	9	5	6
	Trim 4	1	5	11		4	5	2	3	3	3	5	
	Total	5	24	32	17	11	21	12	13	9	21	19	12
Violence physique (endroit accessible au public)	Trim 1	20	34	39	39	27	31	33	24	22	22	30	23
	Trim 2	28	36	37	44	33	23	19	37	22	23	28	9
	Trim 3	24	31	39	26	34	21	24	20	23	29	15	11
	Trim 4	17	35	37	25	34	28	29	34	23	24	30	
	Total	89	136	152	134	128	103	105	115	90	98	103	43
Violence sexuelle (transport public)	Trim 1		2	1		1	1		1		3		1
	Trim 2				1		1					1	
	Trim 3		1					2				1	1
	Trim 4		1		3							2	
	Total		4	1	4	1	2	2	1		3	4	2



PH Violence dans l'espace public

		2000	2010	2011	2012	2013	2014	2015	2016	2017	2018	2019	2020
Violence sexuelle (voie publique)	Trim 1	2	6	6	7	3	3	3	4	4	5	3	1
	Trim 2	9	3	9	6		4	7	7	5	5	5	3
	Trim 3	5	9	7	6	7	6	5	4	7	2	9	7
	Trim 4	1	3	7	7	3	4	2	3	3	7	5	
	Total	17	21	29	26	13	17	17	18	19	19	22	11
Violence sexuelle (autre endroit public)	Trim 1		1	1	2				2		1		1
	Trim 2		2	1	1			1		1	1	1	1
	Trim 3		2	3		1			4			1	
	Trim 4					1	1		1		2		
	Total		5	5	3	2	1	1	7	1	4	2	2
Violence sexuelle (endroit accessible au public)	Trim 1	1	4	4	4	1	3	6	7	1	4	10	1
	Trim 2	1	3	2	1	4	1	6	5	1	2	2	1
	Trim 3		3	2	2	2		3	2	4	5	3	1
	Trim 4	2		3	3	2	2	1	3	3	4	4	
	Total	4	10	11	10	9	6	16	17	9	15	19	3
Violence psychique (transport public)	Trim 1	3	7	10	3	9	4	6	3	7	3	1	8
	Trim 2		3	5	6	7	7	3	2	1	1	2	
	Trim 3	3	4	3	6	2	3		2	2	3	5	1
	Trim 4	3	10	4	6	4	11	4	2	6	4	3	
	Total	9	24	22	21	22	25	13	9	16	11	11	9
Violence psychique (voie publique)	Trim 1	17	48	56	47	41	53	48	30	44	47	52	58
	Trim 2	27	84	70	59	54	53	48	56	50	51	61	42
	Trim 3	37	82	71	48	50	36	54	59	51	41	46	54
	Trim 4	29	57	68	52	57	44	35	41	37	46	48	
	Total	110	271	265	206	202	186	185	186	182	185	207	154



PH Violence dans l'espace public

		2000	2010	2011	2012	2013	2014	2015	2016	2017	2018	2019	2020
Violence psychique (autre endroit public)	Trim 1	1	5	4	7	5	2	6	7	2	1	7	3
	Trim 2	3	5	5	3	3	7	4	2		5	1	3
	Trim 3	1	2	3	4	2	6	3	4		12	3	5
	Trim 4		3	4		4	5	9	4	2	2	8	
	Total	5	15	16	14	14	20	22	17	4	20	19	11
Violence psychique (endroit accessible au public)	Trim 1	8	29	21	20	24	16	22	19	21	18	24	13
	Trim 2	10	24	17	17	21	20	16	31	22	18	30	8
	Trim 3	10	30	13	23	17	21	24	20	13	14	22	13
	Trim 4	14	24	24	29	12	24	21	21	20	10	23	
	Total	42	107	75	89	74	81	83	91	76	60	99	34
Vol à main armée (transport public)	Trim 1			1		1				1		1	1
	Trim 2			1									
	Trim 3					1	1						1
	Trim 4				1	1	1						
	Total			2	1	3	2			1		1	2
Vol à main armée (voie publique)	Trim 1	4	8	6	11	4	4	4	4	1	7	1	1
	Trim 2	1	7	4	4	6	6	6	1	5	2	6	
	Trim 3	4	6	5	6	8	5	4	3	1	2	1	1
	Trim 4	3	5	1	4	3	3	5	5	2	3	5	
	Total	12	26	16	25	21	18	19	13	9	14	13	2
Vol à main armée (autre endroit public)	Trim 1		1				1				1	2	
	Trim 2		1	1	1				1		1		
	Trim 3			1	1	1			1	1	1		
	Trim 4						1		1			1	
	Total		2	2	2	1	2		3	1	3	3	



PH Violence dans l'espace public

		2000	2010	2011	2012	2013	2014	2015	2016	2017	2018	2019	2020
Vol à main armée (endroit accessible au public)	Trim 1	3	4	3	8	2	6	2	2	2	2	2	4
	Trim 2	2	3	2		5	4	3	2	3	1		1
	Trim 3	7	5	1	1	1	2		2	3	2	1	
	Trim 4	5	1	1	8	3		4	4	1	4		
Total		17	13	7	17	11	12	9	10	9	9	3	5
Vol avec violence sans arme (transport public)	Trim 1		2	13	4	2	2	1	3	1	2		
	Trim 2	2	5	2	1	1	3	3			2		
	Trim 3	1	1	1			3		1				2
	Trim 4		7	1		1	5		2		1	1	
Total		3	15	17	6	4	13	4	6	1	5	1	2
Vol avec violence sans arme (voie publique)	Trim 1	13	25	25	19	26	31	22	23	21	9	18	18
	Trim 2	6	32	33	35	26	28	18	28	20	21	11	3
	Trim 3	9	20	31	18	23	26	41	25	19	23	24	9
	Trim 4	13	21	19	24	36	25	19	47	15	17	13	
Total		41	98	108	96	111	110	100	123	75	70	66	30
Vol avec violence sans arme (autre endroit public)	Trim 1		2	1	2				1		1		1
	Trim 2	1		1	1			2	4	1	2	3	1
	Trim 3		3	1	2	2	2	4			2	1	
	Trim 4			1			1				1	1	
Total		1	5	4	5	2	3	6	5	1	6	5	2
Vol avec violence sans arme (endr. acces. au pub.)	Trim 1	2	7	4	3	8	10	7	9	6	6	3	3
	Trim 2	6	14	7	7	6	2	4		2	8	3	1
	Trim 3	2	4	5	6	6	3	7	4	2	5	4	
	Trim 4	9	8	12	7	7	6	10	4	1	2	7	
Total		19	33	28	23	27	21	28	17	11	21	17	4



PH Autre

		2000	2010	2011	2012	2013	2014	2015	2016	2017	2018	2019	2020
Faux policiers	Trim 1		1	3		2		1	2		1	2	2
	Trim 2	1	1	1	3	5		2		1	2		
	Trim 3	1	5	2		1	1	1	2			1	
	Trim 4		2	2	2	1	1		1	2	3	3	
	Total	2	9	8	5	9	2	4	5	3	6	6	2
Terrorisme, extrémisme et radicalisme	Trim 1			1		1		1		1			
	Trim 2			1					1				
	Trim 3			1	1								
	Trim 4			1	1			1					
	Total			4	2	1		2	1	1			
Cyberharcèlement	Trim 1		12	16	10	8	21	26	22	15	17	16	9
	Trim 2	2	12	9	15	12	23	23	14	14	16	12	12
	Trim 3		9	15	8	10	20	17	23	27	14	17	14
	Trim 4	1	13	8	6	19	23	27	15	21	11	14	
	Total	3	46	48	39	49	87	93	74	77	58	59	35
Fraude à l'identité	Trim 1	3	11	18	13	26	29	18	25	18	29	12	17
	Trim 2	3	12	18	16	23	27	27	29	20	24	14	10
	Trim 3	2	13	7	10	8	16	19	23	24	14	11	12
	Trim 4	3	8	4	19	16	17	27	31	24	11	13	
	Total	11	44	47	58	73	89	91	108	86	78	50	39



ZONE DE POLICE DU TOURNAISIS

2019

FC Vol moyen de transport

	Jan	Fév	Mar	Avr	Mai	Juin	Juil	Août	Sep	Oct	Nov	Déc	Total
Vol de voiture	9	11	9	9	11	13	11	5	1	5	6	4	94
Vol de moto			1					1	1	2			5
Carjacking		1		1		1							3
Vol dans les garages				1			1						2
Vol de vélomoteur	1		2	1	1		2		3	1		1	12
Vol de vélo	3	13	10	11	17	20	21	13	16	18	11	5	158

FC Cambriolage

	Jan	Fév	Mar	Avr	Mai	Juin	Juil	Août	Sep	Oct	Nov	Déc	Total
Cambriolage dans habitation	61	52	56	34	27	33	39	38	39	30	53	60	522
Cambriolage ds entreprise ou commerce	8	15	14	4	6	7	13	3	4	9	6	12	101
Cambriolage ds service public ou bâtiment administ	5	6	8	3		3	3	2	3	6	1	4	44
Cambriolage dans bâtiment (total)	74	73	78	41	33	43	55	43	46	45	60	76	667



FC Vol autre

	Jan	Fév	Mar	Avr	Mai	Juin	Juil	Août	Sep	Oct	Nov	Déc	Total
Vol à main armée	4	2	3	2	2	4	2	4		2	7	2	34
Vol avec violence sans arme	10	6	12	9	7	7	9	12	16	8	15	13	124
Vol dans ou sur un véhicule	50	38	44	64	44	31	42	44	43	66	35	31	532
Vol d'armes et explosifs	2	1	4	2	1	3	1	1	1	3	2	2	23
Arrachage de sac à main						1	1	1	3			1	7
Vol à l'arraché	2	3	5	1	1	2	3	4	8	3	5	3	40
Vol à la tire	5	8	19	11	2	6	9	3	6	4	12	7	92
Vol à l'étalage	25	29	31	20	26	13	19	11	12	23	26	21	256
Vol par ruse	5	2	1	1	2		2	3	2	2	1	4	25
Vol de métaux	4	6	3	3	3	2		1	3	2	1	2	30
Vol sur les chantiers		2	3	1	1	1	2		3	1	1	2	17
Home-invasion	1											1	2
Vol d'animaux	2		1			2	1	1		2	1		10
Vol de cargaison	9	6	15	14		8	14	4	4	3	9	10	96

Criminalité ICT

	Jan	Fév	Mar	Avr	Mai	Juin	Juil	Août	Sep	Oct	Nov	Déc	Total
Fraude de cartes de paiements	5	2	7	9	2	8	11	8	13	6	7	13	91
Phishing			1				1				1		3
Shouldersurfing		1					2	2	1	1			7
Skimming	1								1				2

FC Autre

	Jan	Fév	Mar	Avr	Mai	Juin	Juil	Août	Sep	Oct	Nov	Déc	Total
Violence contre les métiers d'intérêt général	2	2		1	3	3	1		4	1	2	1	20
Viol collectif					1		2	1		1			5
Graffiti	2	3	7	2	3	3			2	6	1	1	30
Dégradation de voiture	35	24	55	33	21	47	17	25	31	30	25	33	376
Rixe au couteau	1	1		2		2	2	1			1	2	12



PH Violence intrafamiliale (VIF)

	Jan	Fév	Mar	Avr	Mai	Juin	Juil	Août	Sep	Oct	Nov	Déc	Total
VIF: physique, dans le couple	11	19	15	18	9	25	22	21	17	19	18	17	211
VIF: physique, envers des descendants	2	1	1	2	5	2	5	1	3	3	3	2	30
VIF: physique, envers d'autres membres	4	6	4	5	8	2	4	1	5	5	4	3	51
VIF: sexuelle, dans le couple					1								1
VIF: sexuelle, envers des descendants	1				1			1	1	1			5
VIF: sexuelle, envers d'autres membres									1				1
VIF: psychique, dans le couple	7	12	9	10	7	7	10	13	12	12	15	15	129
VIF: psychique, envers des descendants		1	1	1	1	1			1	1	2		9
VIF: psychique, envers d'autres membres		1		2	1	1	3		3	2	1	3	17
VIF: économique, dans le couple	2	2	2	3		4		1	3		2	5	24
VIF: économique, envers des descendants		1											1
VIF: économique, envers d'autres membres	3	1	3	2	1	4	3			1	3	5	26

PH Drogues

	Jan	Mar	Avr	Mai	Juil	Sep	Oct	Nov	Déc	Total
Import/export de cocaïne	1	1	1	1		1	1	3	1	10
Production, import/export de drogues synthétiques			1	1	1					3
Import/export de cannabis en grande quantité							1			1

PH Trafic d'armes

	Juin	Total
Commerce et production d'arme à feu	1	1

PH Traite des êtres humains

	Avr	Oct	Nov	Déc	Total
TEH - exploitation économique				1	1
TEH - exploitation sexuelle	1	1	1		3



PH Violence dans l'espace public

	Jan	Fév	Mar	Avr	Mai	Juin	Juil	Août	Sep	Oct	Nov	Déc	Total
Violence physique (transport public)	1				2	1	1		1		3	1	10
Violence physique (voie publique)	36	26	30	27	27	39	32	29	29	31	29	29	364
Violence physique (autre endroit public)	2	1	1	1	3	1	3		2	1	2	2	19
Violence physique (endroit accessible au public)	9	6	15	5	7	16	6	5	4	11	7	12	103
Violence sexuelle (transport public)						1	1			1	1		4
Violence sexuelle (voie publique)	2	1		1	3	1	3	5	1	1	4		22
Violence sexuelle (autre endroit public)					1		1						2
Violence sexuelle (endroit accessible au public)	3	2	5	2				3		1		3	19
Violence psychique (transport public)		1			1	1	2	1	2	2		1	11
Violence psychique (voie publique)	18	19	15	22	19	20	17	18	11	13	22	13	207
Violence psychique (autre endroit public)	1	4	2	1			1	1	1	3	2	3	19
Violence psychique (endroit accessible au public)	10	7	7	6	15	9	8	7	7	7	7	9	99
Vol à main armée (transport public)			1										1
Vol à main armée (voie publique)		1		2	2	2		1		2	3		13
Vol à main armée (autre endroit public)			2								1		3
Vol à main armée (endroit accessible au public)	2							1					3
Vol avec violence sans arme (transport public)										1			1
Vol avec violence sans arme (voie publique)	5	3	10	4	3	4	6	8	10	2	5	6	66
Vol avec violence sans arme (autre endroit public)				1		2			1		1		5
Vol avec violence sans arme (endr. acces. au pub.)	1	1	1	1	2		1	1	2	2	2	3	17

PH Autre

	Jan	Fév	Mar	Avr	Mai	Juin	Juil	Août	Sep	Oct	Nov	Déc	Total
Faux policiers	1	1						1				3	6
Cyberharcèlement	4	5	7	7	2	3	9	5	3	8	5	1	59
Fraude à l'identité	3	5	4	4	6	4	5	4	2	5	4	4	50



2020

FC Vol moyen de transport

	Jan	Fév	Mar	Avr	Mai	Juin	Juil	Août	Sep	Total
Vol de voiture	8	5	9	2	4	3	6	13	7	57
Vol de moto				1	1	2	1			5
Carjacking			1				1			2
Vol dans les garages								1		1
Vol de vélomoteur		1	2		1		4			8
Vol de vélo	5	9	5	7	12	13	19	18	13	101

FC Cambriolage

	Jan	Fév	Mar	Avr	Mai	Juin	Juil	Août	Sep	Total
Cambriolage dans habitation	38	18	15	4	13	22	38	24	30	202
Cambriolage ds entreprise ou commerce	3	5	10	2	1	2	3	2	3	31
Cambriolage ds service public ou bâtiment administ	5	3	4		2	2	4		3	23
Cambriolage dans bâtiment (total)	46	26	29	6	16	26	45	26	36	256



FC Vol autre

	Jan	Fév	Mar	Avr	Mai	Juin	Juil	Août	Sep	Total
Vol à main armée	4	3	2		1	1	1	1	3	16
Vol avec violence sans arme	15	7	7	2	6	3	6	5	7	58
Vol dans ou sur un véhicule	31	34	18	19	21	31	28	22	34	238
Vol d'armes et explosifs	3	2	3			1	1	1		11
Arrachage de sac à main								1		1
Vol à l'arraché	4	2		1	1		2	1	3	14
Vol à la tire	7	9	3		2	4	2	1	2	30
Vol à l'étalage	24	12	9	6	8	5	7	12	8	91
Vol par ruse	1	3	1			2	1	1	1	10
Vol de métaux	6	4	1		1	2		1		15
Vol sur les chantiers	2	5			3	4	1		3	18
Vol d'animaux	3				1			1	1	6
Vol de cargaison	8	11	2			7	5	6	10	49

Criminalité ICT

	Jan	Fév	Mar	Avr	Mai	Juin	Juil	Août	Sep	Total
Fraude de cartes de paiements	11	5	6	6	6	9	5	6	7	61
Phishing		1						1		2
Ransomware							1			1
Shouldersurfing	1									1
Skimming			1							1

FC Autre

	Jan	Fév	Mar	Avr	Mai	Juin	Juil	Août	Sep	Total
Violence contre les métiers d'intérêt général	2	1	1	1	2	1		3		11
Graffiti	1	2	1		1	1	21	4	2	33
Dégradation de voiture	40	28	16	9	17	27	16	31	38	222
Rixe au couteau	1		1							2



PH Violence intrafamiliale (VIF)

	Jan	Fév	Mar	Avr	Mai	Juin	Juil	Août	Sep	Total
VIF: physique, dans le couple	15	17	17	16	21	18	19	20	17	160
VIF: physique, envers des descendants	1	4	2	1	2	3	2			15
VIF: physique, envers d'autres membres	2	3	3	2		5	4	4	2	25
VIF: sexuelle, dans le couple									1	1
VIF: sexuelle, envers des descendants	2	1		1	1			1		6
VIF: sexuelle, envers d'autres membres	1						1			2
VIF: psychique, dans le couple	9	7	7	8	14	8	14	8	10	85
VIF: psychique, envers des descendants	1		1	1	1		1			5
VIF: psychique, envers d'autres membres	2	3					3			8
VIF: économique, dans le couple	1	3			2			3	2	11
VIF: économique, envers des descendants							1			1
VIF: économique, envers d'autres membres	2			1	1	2		1	1	8

PH Hormones et dopage

	Mar	Mai	Total
Dopage humain	2	1	3

PH Drogues

	Jan	Fév	Mar	Avr	Mai	Juin	Juil	Août	Sep	Total
Import/export de cocaïne	6	1	1	6	2	2	1	1	1	21
Production, import/export de drogues synthétiques	1	1				1				3
Production de cannabis en grande quantité								1		1
Import/export de cannabis en grande quantité								2		2



PH Traite des êtres humains

	Juil	Août	Sep	Total
TEH - exploitation économique		1		1
TEH - exploitation sexuelle	1		1	2

PH Violence dans l'espace public

	Jan	Fév	Mar	Avr	Mai	Juin	Juil	Août	Sep	Total
Violence physique (transport public)	4	3	1		1	1	1		3	14
Violence physique (voie publique)	26	23	21	17	16	21	22	30	22	198
Violence physique (autre endroit public)		2	1	1	1	1	2	3	1	12
Violence physique (endroit accessible au public)	9	8	6	2	6	1	3	5	3	43
Violence sexuelle (transport public)	1								1	2
Violence sexuelle (voie publique)			1	1		2	2	3	2	11
Violence sexuelle (autre endroit public)		1			1					2
Violence sexuelle (endroit accessible au public)	1					1			1	3
Violence psychique (transport public)	2	3	3						1	9
Violence psychique (voie publique)	22	18	18	17	16	9	14	21	19	154
Violence psychique (autre endroit public)	1	1	1	2		1	2	3		11
Violence psychique (endroit accessible au public)	6	3	4	1	5	2	5	3	5	34
Vol à main armée (transport public)		1							1	2
Vol à main armée (voie publique)		1						1		2
Vol à main armée (endroit accessible au public)	2	1	1		1					5
Vol avec violence sans arme (transport public)								2		2
Vol avec violence sans arme (voie publique)	10	5	3		3		2	2	5	30
Vol avec violence sans arme (autre endroit public)	1			1						2
Vol avec violence sans arme (endr. acces. au pub.)	1	1	1		1					4



PH Autre

	Jan	Fév	Mar	Avr	Mai	Juin	Juil	Août	Sep	Total
Faux policiers		1	1							2
Cyberharcèlement	3	3	3	2	3	7	4	5	5	35
Fraude à l'identité	2	8	7	4	2	4	2	4	6	39

STATISTIQUES POLICIERES DE CRIMINALITE

LIEU DE PERPETRATION: ZONE DE POLICE

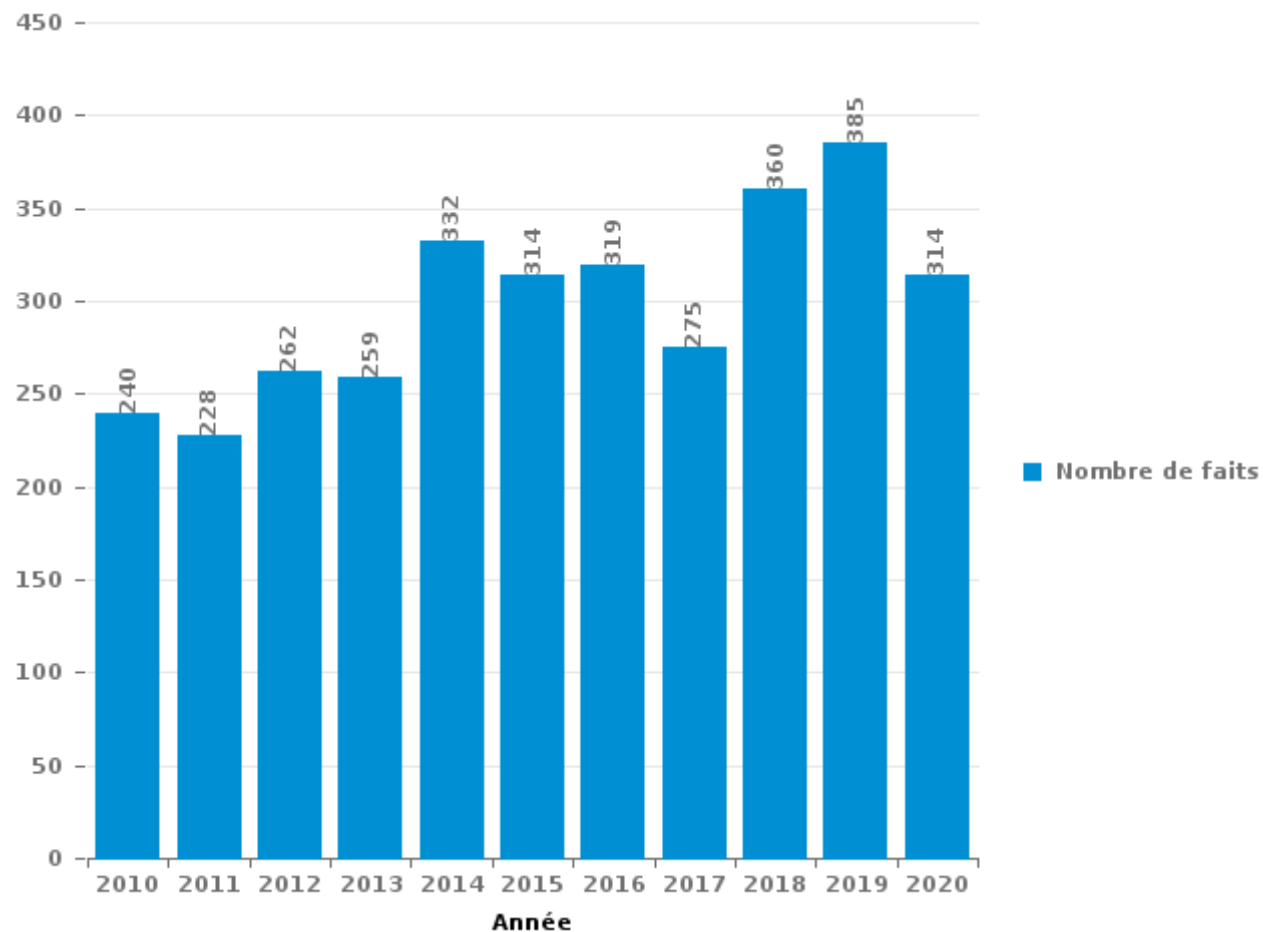
ZONE DE POLICE DU TOURNAISIS

PARTIE III : ICT



ZONE DE POLICE DU TOURNAISIS

Nombre total de délits avec un élément ICT/online, depuis 2010





Criminalité ICT/online au sens strict

Infractions (exhaustif)

	2010	2011	2012	2013	2014	2015	2016	2017	2018	2019	2020
Code pénal social: Infr. contre foi publique en droit pénal social: Faux en informatique									1		
Criminalité informatique: Faux en informatique:	3	5	2	2	5	2	4	2	5	6	2
Criminalité informatique: Fraude informatique:	102	96	102	104	87	84	115	86	143	154	113
Criminalité informatique: Hacking:	20	21	42	23	39	34	29	16	35	34	22
Criminalité informatique: Sabotage:			5	1	1		1	3	4		1
Infr. contre autres valeurs morales et sentiments: Violation de communication par particulier:	1	1	1			1	1		1	1	
Infr. contre l'autorité publique: Refus de coopération (informatique et télécom):				1							
Total:	126	123	152	131	132	121	150	107	189	195	138

Figures criminelles (à considérer spécifiquement – ne pas additionner avec d'autres éléments – risque de double comptage!)

	2010	2011	2012	2013	2014	2015	2016	2017	2018	2019	2020
Fraude de cartes de paiements	60	61	55	61	64	60	56	55	91	91	61
Phishing	2	1	2	2	7	1	1	2	1	3	2
Ransomware								1			1
Shouldersurfing	4	1	4	2	5	5	2	6	2	7	1
Skimming		5	2	4	1	3		2	1	2	1



Criminalité ICT/online au sens large

Infractions (uniquement si code-fait existe)

	2010	2011	2012	2013	2014	2015	2016	2017	2018	2019	2020
Armes et explosifs: Autre: Vente par correspondance/internet d'arme à feu				1	1						
Armes et explosifs: Autre: Vente par correspondance/internet d'autre arme				1				1			
Fraude: Escroquerie: Fraude par internet	49	48	70	69	95	84	82	75	100	107	126
Infr. contre autres valeurs morales et sentiments: Cyberlokkig (leurre de mineur par ICT):									2		
Infr. contre les moeurs: Grooming (contact par ICT avec mineur < 16 ans):									1		
Infr. contre les moeurs: Pornographie infantine: Accès pornographie infantine via technologie									1	1	
Infr. contre les moeurs: Voyeurisme: Diffusion enregistrement nudité ou intimité							1	3	3	5	6
Total:	49	48	70	71	96	84	83	79	107	113	132

Figures criminelles (à considérer spécifiquement – ne pas additionner avec d'autres éléments – risque de double comptage!)

	2010	2011	2012	2013	2014	2015	2016	2017	2018	2019	2020
Cyberharcèlement	46	48	39	49	87	93	74	77	58	59	35

STATISTIQUES POLICIERES DE CRIMINALITE

LIEU DE PERPETRATION: ZONE DE POLICE

ZONE DE POLICE DU TOURNAISIS

PARTIE IV : DESTINATION LIEU



ZONE DE POLICE DU TOURNAISIS

Vol et extorsion

	2000	2010	2011	2012	2013	2014	2015	2016	2017	2018	2019	2020
Voie publique	860	1.200	1.217	1.038	1.142	1.051	1.036	1.119	852	1.016	755	344
Habitation: maison	272	515	506	635	592	774	687	568	618	522	470	202
Magasin	280	354	398	434	414	414	352	351	258	314	357	133
Parking	79	262	260	246	222	213	226	169	113	243	224	102
Habitation: appartement	81	211	161	181	180	186	167	197	159	169	157	71
Horeca	98	231	165	186	132	142	140	146	126	99	87	35
Institution d'enseignement	67	159	135	90	91	140	100	75	55	37	27	21
Inconnue	163	38	51	46	56	65	80	85	70	77	52	32
Habitation: non précisée	16	63	73	50	87	79	76	71	91	54	59	22
Habitation: allée	21	76	87	103	72	71	77	62	38	49	57	22
Habitation: dépendances	14	49	81	52	77	82	89	97	36	52	41	28
Entreprise	53	56	67	56	66	63	68	55	39	49	44	24
Habitation: garage	29	41	61	56	63	66	40	43	36	39	36	24
Station essence	12	93	101	74	46	30	44	22	24	20	23	20
Hôpital	43	35	35	48	53	43	72	55	48	44	21	3
Autre	86	29	33	31	50	52	59	33	31	26	33	8
Culture et loisirs	27	48	58	40	33	45	58	24	36	35	33	13
Station de bus / métro et gare de chemin de fer	28	46	43	35	39	70	36	34	28	37	28	18
Chantier	15	35	32	41	38	60	23	22	33	34	17	18
Service public	18	34	37	38	46	45	34	26	20	22	30	15
Terrain	12	37	31	35	47	27	21	27	17	20	30	11
Infrastructure sportive	21	20	20	17	23	26	27	21	20	15	17	7
Moyen de transport: voiture	124	9	12	10	14	11	11	10	11	6	10	5
Habitation: autre	5	10	26	12	22	16	18	22	14	16	14	4
Moyen de transport: train / tram / métro	8	25	20	14	16	14	16	13	9	13	14	8
Service	15	22	13	15	5	9	10	19	10	10	16	6
Edifice religieux / lieu du culte	6	10	15	13	11	13	24	10	10	19	4	4
Banque / institution financière	9	16	14	13	9	12	14	8	8	10	16	5
Bâtiment administratif	5	17	14	16	7	12	16	7	9	6	4	2
Maison de repos	11	20	5	8	17	15	11	5	7	4	9	3
Médecin / dentiste / pharmacien	5	9	11	10	8	5	14	10	16	13	8	4
Cimetière	7	9	5	15	5	16	6	8	5	13	7	
Stade de football	7	7	12	7	11	9	12	10	6	4	3	3
Moyen de transport: autre		8	7	18	6	3	3	6	3	12	1	1
Moyen de transport: camion	9	6	14	3	7	4	5	3		5	2	1
Aéroport	1	8	3	6	11	7	3	1			1	1
Installation militaire	12	3	2	6	2	2	2			2	2	1
Moyen de transport: autobus / autocar	3	2	7	3	2	4	6		2		1	1
Maison de débauche		6	4		3	3	3	2	6	1	1	1
Emplacement de vélo				1				1	6	2	9	9
Eaux intérieures et maritimes	5	2		2	1	1	1		2			1
Arrêt de bus / tram			1	1	1	2		2		1		
Guichet automatique	1	2	2		1				1			
Total	2.528	3.823	3.839	3.705	3.728	3.902	3.687	3.439	2.873	3.110	2.720	1.233



ZONE DE POLICE DU TOURNAISIS

Dégradation de la propriété

	2000	2010	2011	2012	2013	2014	2015	2016	2017	2018	2019	2020
Voie publique	155	653	719	567	509	455	409	393	377	407	362	192
Habitation: résidence principale	133	345	358	273	272	295	320	269	232	211	225	153
Parking	15	90	108	79	67	60	69	55	65	59	51	39
Habitation: non précisée	7	43	47	24	39	37	48	33	41	30	24	15
Magasin	24	67	58	26	28	54	36	22	25	24	7	8
Horeca	24	38	49	39	39	46	45	28	23	16	19	6
Institution d'enseignement	10	41	51	32	18	28	16	24	24	12	6	12
Terrain	9	30	21	31	27	23	19	9	18	22	9	11
Habitation: allée	4	22	23	31	25	24	15	12	18	18	17	9
Habitation: garage	1	19	34	12	27	21	30	19	12	7	14	6
Habitation: dépendances	4	26	44	23	21	15	20	15	5	3	5	2
Moyen de transport: voiture	150	3	5	1	3	2	3	2	3	4	1	4
Service public	6	18	22	16	17	18	4	14	11	7	13	4
Inconnue	6	18	12	11	12	11	12	12	13	16	11	4
Habitation: jardin	3	18	15	13	9	18	11	13	9	10	8	7
Entreprise	3	14	25	15	6	18	10	12	8	8	6	6
Culture et loisirs	6	14	19	12	15	7	7	11	14	3	5	5
Autre	1	10	18	4	11	7	7	7	7	6	6	6
Edifice religieux / lieu du culte	2	11	12	13	8	8	6	4	9	3	2	1
Hôpital	10	6	13	10	3	5	7	10	4	2	3	3
Station de bus / métro et gare de chemin de fer	5	12	8	7	9	3	6	5	7	1	4	3
Habitation: résidence secondaire	5	11	7	8	7	4	5	5	9	3	2	3
Infrastructure sportive	2	7	8	13	3	3	5	5	4	5	1	3
Chantier	2	4	10	7	5	11	5	6	3		2	3
Bâtiment administratif	2	11	7	6	10	1	4	5	2	4	3	
Service	1	3	13	2	6	6	6	5	8	2	1	1
Banque / institution financière	2	5	6	4	5	2	5	5	6	5	2	2
Stade de football	2	3	4	8	5	6	2	3	2	2	3	1
Bureau de police	3		4	4	1	4		5	2	8	4	3
Station essence	1	6	6	5	3	7	3	1	2	1	1	1
Cimetière	1	3	2	1	4	7	1	1	1	4	1	1
Moyen de transport: autre	1	4	2	1	1	2	3	3	2		2	1
Maison de repos		2	3	4	3			2	3	2	1	
Médecin / dentiste / pharmacien		2	3			1	2	4		5		
Installation militaire	4	3	1	1							2	1
Maison de débauche			1	1	2		1	5	2			
Arrêt de bus / tram			2	1	1	1	1		2			
Aéroport			2	2		1		1				
Moyen de transport: train / tram / métro		1	1		2							1
Eaux intérieures et maritimes							1		2			
Total	604	1.563	1.743	1.307	1.223	1.211	1.144	1.025	975	910	824	516

PPF/DGR/DRI/BIPOL - Statistiques Policières de Criminalité produites à l'aide du Datawarehouse (date de clôture: 22/01/2021)
 Les données pour les années 2001 jusqu'à 2009 ne sont plus publiées mais restent disponibles sur demande auprès du service BIPOL.
 Les données pour 2020 ne concernent que les 3 premiers trimestres.



ZONE DE POLICE DU TOURNAISIS

Infractions contre l'intégrité physique

	2000	2010	2011	2012	2013	2014	2015	2016	2017	2018	2019	2020
Voie publique	205	350	389	395	334	336	291	306	328	355	393	205
Habitation	129	325	341	314	295	312	292	303	279	323	298	222
Horeca	62	72	57	71	71	55	47	47	37	40	50	8
Institution d'enseignement	14	44	37	37	44	31	30	36	27	25	42	8
Parking	6	19	25	24	14	15	15	17	15	10	14	7
Hôpital	5	12	15	11	16	14	13	19	13	14	10	13
Station de bus / métro et gare de chemin de fer	6	18	18	17	18	16	8	10	8	11	9	11
Service public	9	13	10	16	12	12	12	8	15	10	16	14
Magasin	5	14	8	14	9	10	13	13	5	15	10	4
Habitation: allée	6	12	12	7	5	7	8	11	8	3	3	4
Culture et loisirs	5	7	21	16	8	3	6	3	5	3	6	
Inconnue	13	2	7	9	2	7	2	5	5	9	6	1
Terrain	3	9	9	3	6	7	7	7	6	3	5	3
Autre	2	2	5	2	4	2	6	4	2	8	5	2
Habitation: jardin		8	2	6	7	4	5	1	3	3	1	3
Stade de football	3	2	3	2	3	4	5	7	4	2	5	2
Entreprise		1	5	4	5	1	8	2	3	2	5	1
Maison de repos				2	2	2	2	9	3	2	2	4
Moyen de transport: autobus / autocar	3	5	1	3	1	4	1	1	1	2	1	3
Moyen de transport: train / tram / métro		2	4		2	3	2	1	3	6	1	1
Infrastructure sportive	1	2	6	1	2	2	2	2	2	2	2	1
Maison de débauche		3	1	2	2	2	1	3	2	1	2	
Station essence		2	2	3		1	1		1	2	4	2
Aéroport		5	1	3	1	1	4	1				
Bureau de police	1		1	1		3		2	1	5	2	
Moyen de transport: autre	1	1	5	1	1			1	1	2		1
Arrêt de bus / tram		1	2	2		1		1	1	1		
Bâtiment administratif	1	1	1		1		2			2		
Médecin / dentiste / pharmacien			1	1			1			1	3	
Service			1	1	1		1				1	
Installation militaire				2			1	1				
Banque / institution financière	1		1									
Eaux intérieures et maritimes	1			1								
Edifice religieux / lieu du culte	1								1			
Total	483	932	991	971	866	855	786	821	777	862	896	520

STATISTIQUES POLICIERES DE CRIMINALITE

LIEU DE PERPETRATION: ZONE DE POLICE

ZONE DE POLICE DU TOURNAISIS

PARTIE V : ZONE DE POLICE vs. TYPOLOGIE



Typologie de la zone: Catégorie 2

Zone de police
BRUXELLES-OUEST
LIMBURG REGIO HOOFDSTAD
POLITIE SINT-NIKLAAS
POLITIEZONE RIHO
PZ AALST
PZ BRUGGE
PZ LEUVEN
PZ MEWI
PZ OOSTENDE
UCCLE/W-B/AUDERGHEN
VESDRE
VLAS
ZONE DE POLICE DU TOURNAISIS
ZONE MIDI
ZONE MONS - QUEVY
ZONE MONTGOMERY
ZP ARLON/ATTERT/HABAY/MARTELANGE
ZP LA LOUVIERE
ZP NAMUR CAPITALE
ZP POLBRUNO

CRIMINALITE ENREGISTREE : ZONE DE POLICE vs TYPOLOGIE





CRIMINALITE ENREGISTREE : ZONE DE POLICE vs TYPOLOGIE

Typologie de la zone: Catégorie 2

Figure criminelle/phénomène	Niveau	% 2016 - 2017	% 2017 - 2018	% 2018 - 2019
Vol de voiture	ZONE DE POLICE	-21,6%	12,8%	-23,6%
	TYPLOGIE	-10,2%	-11,9%	-4,4%
Vol de moto	ZONE DE POLICE	0,0%	33,3%	-58,3%
	TYPLOGIE	-3,1%	-13,5%	1,6%
Carjacking	ZONE DE POLICE	-28,6%	0,0%	-40,0%
	TYPLOGIE	-12,9%	-13,6%	-11,4%
Homejacking	ZONE DE POLICE	250,0%	-85,7%	-100,0%
	TYPLOGIE	5,6%	-78,9%	200,0%
Vol dans les garages	ZONE DE POLICE	-55,0%	77,8%	-87,5%
	TYPLOGIE	6,7%	-27,3%	-16,1%
Vol de vélomoteur	ZONE DE POLICE	-30,0%	33,3%	-57,1%
	TYPLOGIE	-8,7%	-23,2%	-0,7%
Vol de vélo	ZONE DE POLICE	-20,5%	21,3%	-4,2%
	TYPLOGIE	-5,0%	-4,5%	-1,9%
Cambriolage dans habitation	ZONE DE POLICE	14,7%	-18,6%	-5,3%
	TYPLOGIE	-2,4%	-4,6%	-4,5%
Cambriolage ds entreprise ou commerce	ZONE DE POLICE	-25,0%	-20,7%	14,8%
	TYPLOGIE	-7,2%	-13,4%	-2,8%
Cambriolage ds service public ou bâtiment administ	ZONE DE POLICE	3,6%	-24,6%	2,3%
	TYPLOGIE	-11,1%	-16,9%	-4,1%
Vol au bélier	ZONE DE POLICE	/	-100,0%	/
	TYPLOGIE	25,0%	220,0%	-81,3%



CRIMINALITE ENREGISTREE : ZONE DE POLICE vs TYPOLOGIE

Figure criminelle/phénomène	Niveau	% 2016 - 2017	% 2017 - 2018	% 2018 - 2019
Cambriolage dans bâtiment (total)	ZONE DE POLICE	6,4%	-19,2%	-2,2%
	TYPOLOGIE	-4,1%	-7,2%	-4,2%
Vol à main armée	ZONE DE POLICE	-11,1%	31,3%	-19,0%
	TYPOLOGIE	-5,5%	-9,1%	-3,4%
Vol avec violence sans arme	ZONE DE POLICE	-34,0%	9,5%	-10,1%
	TYPOLOGIE	-10,7%	-9,9%	-1,5%
Vol dans ou sur un véhicule	ZONE DE POLICE	-12,7%	29,5%	-32,3%
	TYPOLOGIE	-16,0%	-8,5%	-0,9%
Sacjacking dans une voiture	ZONE DE POLICE	/	/	/
	TYPOLOGIE	-52,4%	-40,3%	-5,3%
Vol d'armes et explosifs	ZONE DE POLICE	-26,5%	8,0%	-14,8%
	TYPOLOGIE	0,3%	-15,6%	-0,4%
Steaming	ZONE DE POLICE	/	/	/
	TYPOLOGIE	-3,2%	-33,3%	35,0%
Arrachage de sac à main	ZONE DE POLICE	-80,0%	125,0%	-22,2%
	TYPOLOGIE	-22,7%	-3,0%	-22,2%
Vol à l'arraché	ZONE DE POLICE	-48,5%	45,7%	-21,6%
	TYPOLOGIE	-1,6%	-4,7%	-5,8%
Vol à la tire	ZONE DE POLICE	-51,1%	33,3%	0,0%
	TYPOLOGIE	-0,9%	13,1%	16,7%
Vol à l'étalage	ZONE DE POLICE	-34,8%	35,2%	19,1%
	TYPOLOGIE	-0,8%	5,4%	-2,6%
Vol par ruse	ZONE DE POLICE	-32,4%	17,4%	-7,4%
	TYPOLOGIE	-3,8%	34,5%	-3,7%



CRIMINALITE ENREGISTREE : ZONE DE POLICE vs TYPOLOGIE

Figure criminelle/phénomène	Niveau	% 2016 - 2017	% 2017 - 2018	% 2018 - 2019
Vol de métaux	ZONE DE POLICE	-71,2%	126,7%	-11,8%
	TYPOLOGIE	6,1%	18,0%	-20,7%
Vol sur les chantiers	ZONE DE POLICE	33,3%	6,3%	-50,0%
	TYPOLOGIE	-13,2%	5,7%	1,9%
Home-invasion	ZONE DE POLICE	-50,0%	100,0%	0,0%
	TYPOLOGIE	23,5%	-39,7%	34,2%
Vol d'animaux	ZONE DE POLICE	33,3%	-12,5%	42,9%
	TYPOLOGIE	31,0%	-29,8%	14,1%
Vol de cargaison	ZONE DE POLICE	-34,3%	163,6%	-17,2%
	TYPOLOGIE	-24,0%	18,1%	-7,5%
Fraude de cartes de paiements	ZONE DE POLICE	-1,8%	65,5%	0,0%
	TYPOLOGIE	-5,3%	-2,2%	13,6%
Phishing	ZONE DE POLICE	100,0%	-50,0%	200,0%
	TYPOLOGIE	25,5%	232,2%	101,5%
Ransomware	ZONE DE POLICE	/	-100,0%	/
	TYPOLOGIE	430,0%	-45,3%	0,0%
Shouldersurfing	ZONE DE POLICE	200,0%	-66,7%	250,0%
	TYPOLOGIE	13,1%	-20,2%	-2,9%
Skimming	ZONE DE POLICE	/	-50,0%	100,0%
	TYPOLOGIE	-5,6%	-35,3%	4,5%
Violence contre les métiers d'intérêt général	ZONE DE POLICE	136,4%	-3,8%	-20,0%
	TYPOLOGIE	2,5%	3,1%	-2,4%
Viol collectif	ZONE DE POLICE	-75,0%	100,0%	150,0%
	TYPOLOGIE	1,5%	-5,8%	-6,2%



CRIMINALITE ENREGISTREE : ZONE DE POLICE vs TYPOLOGIE

Figure criminelle/phénomène	Niveau	% 2016 - 2017	% 2017 - 2018	% 2018 - 2019
Graffiti	ZONE DE POLICE	-62,7%	-39,7%	-21,1%
	TYPLOGIE	-27,2%	-21,5%	8,1%
Dégradation de voiture	ZONE DE POLICE	-1,0%	11,3%	-11,3%
	TYPLOGIE	-4,5%	-1,6%	-1,1%
Rixe au couteau	ZONE DE POLICE	-25,0%	-33,3%	200,0%
	TYPLOGIE	8,8%	0,0%	-1,1%
VIF: physique, dans le couple	ZONE DE POLICE	-2,0%	23,8%	-11,7%
	TYPLOGIE	2,2%	8,0%	-3,8%
VIF: physique, envers des descendants	ZONE DE POLICE	-33,3%	30,0%	15,4%
	TYPLOGIE	0,3%	-0,4%	2,4%
VIF: physique, envers d'autres membres	ZONE DE POLICE	9,7%	17,6%	27,5%
	TYPLOGIE	4,8%	0,2%	-0,5%
VIF: sexuelle, dans le couple	ZONE DE POLICE	/	/	/
	TYPLOGIE	11,1%	-12,5%	-8,6%
VIF: sexuelle, envers des descendants	ZONE DE POLICE	-12,5%	0,0%	-28,6%
	TYPLOGIE	-15,1%	1,9%	-4,6%
VIF: sexuelle, envers d'autres membres	ZONE DE POLICE	/	/	/
	TYPLOGIE	60,0%	-43,8%	22,2%
VIF: psychique, dans le couple	ZONE DE POLICE	-8,1%	16,1%	-18,9%
	TYPLOGIE	0,1%	3,4%	1,0%
VIF: psychique, envers des descendants	ZONE DE POLICE	50,0%	166,7%	12,5%
	TYPLOGIE	14,8%	-3,7%	-1,9%
VIF: psychique, envers d'autres membres	ZONE DE POLICE	600,0%	7,1%	13,3%
	TYPLOGIE	16,0%	-0,5%	0,5%



CRIMINALITE ENREGISTREE : ZONE DE POLICE vs TYPOLOGIE

Figure criminelle/phénomène	Niveau	% 2016 - 2017	% 2017 - 2018	% 2018 - 2019
VIF: économique, dans le couple	ZONE DE POLICE	40,0%	-28,6%	60,0%
	TYPOLOGIE	5,2%	-9,7%	4,1%
VIF: économique, envers des descendants	ZONE DE POLICE	200,0%	-83,3%	0,0%
	TYPOLOGIE	6,5%	-33,3%	18,2%
VIF: économique, envers d'autres membres	ZONE DE POLICE	0,0%	7,1%	-13,3%
	TYPOLOGIE	3,2%	-20,0%	0,6%
Dopage humain	ZONE DE POLICE	/	-25,0%	-100,0%
	TYPOLOGIE	-20,8%	10,7%	21,1%
Engraissement illégal	ZONE DE POLICE	-100,0%	/	/
	TYPOLOGIE	-31,6%	38,5%	5,6%
Import/export de cocaïne	ZONE DE POLICE	16,7%	64,3%	-56,5%
	TYPOLOGIE	14,6%	-8,8%	6,5%
Production, import/export de drogues synthétiques	ZONE DE POLICE	-66,7%	100,0%	-25,0%
	TYPOLOGIE	-31,8%	0,0%	13,3%
Production de cannabis en grande quantité	ZONE DE POLICE	/	/	/
	TYPOLOGIE	18,9%	-25,0%	9,1%
Import/export de cannabis en grande quantité	ZONE DE POLICE	/	/	0,0%
	TYPOLOGIE	12,5%	11,1%	50,0%
Commerce et production d'arme à feu	ZONE DE POLICE	-66,7%	100,0%	-50,0%
	TYPOLOGIE	-16,4%	-2,2%	51,1%
Commerce et production d'arme non à feu	ZONE DE POLICE	-50,0%	-100,0%	/
	TYPOLOGIE	-14,3%	-20,8%	-36,8%
TEH - exploitation économique	ZONE DE POLICE	150,0%	-80,0%	0,0%
	TYPOLOGIE	2,9%	11,4%	-23,1%



CRIMINALITE ENREGISTREE : ZONE DE POLICE vs TYPOLOGIE

Figure criminelle/phénomène	Niveau	% 2016 - 2017	% 2017 - 2018	% 2018 - 2019
TEH - exploitation sexuelle	ZONE DE POLICE	-33,3%	-66,7%	50,0%
	TYPLOGIE	-12,9%	5,6%	-18,4%
Violence physique (transport public)	ZONE DE POLICE	-21,4%	63,6%	-44,4%
	TYPLOGIE	-1,0%	0,6%	-4,4%
Violence physique (voie publique)	ZONE DE POLICE	7,6%	9,6%	6,7%
	TYPLOGIE	0,8%	8,0%	-3,7%
Violence physique (autre endroit public)	ZONE DE POLICE	-30,8%	133,3%	-9,5%
	TYPLOGIE	0,9%	9,2%	1,4%
Violence physique (endroit accessible au public)	ZONE DE POLICE	-21,7%	8,9%	5,1%
	TYPLOGIE	-2,0%	2,7%	-0,4%
Violence sexuelle (transport public)	ZONE DE POLICE	-100,0%	/	33,3%
	TYPLOGIE	4,3%	11,7%	20,9%
Violence sexuelle (voie publique)	ZONE DE POLICE	5,6%	0,0%	15,8%
	TYPLOGIE	29,0%	-19,2%	5,7%
Violence sexuelle (autre endroit public)	ZONE DE POLICE	-85,7%	300,0%	-50,0%
	TYPLOGIE	12,9%	-11,4%	-2,4%
Violence sexuelle (endroit accessible au public)	ZONE DE POLICE	-47,1%	66,7%	26,7%
	TYPLOGIE	9,5%	7,1%	6,0%
Violence psychique (transport public)	ZONE DE POLICE	77,8%	-31,3%	0,0%
	TYPLOGIE	9,3%	-6,8%	-4,7%
Violence psychique (voie publique)	ZONE DE POLICE	-2,2%	1,6%	11,9%
	TYPLOGIE	0,1%	6,5%	-0,7%
Violence psychique (autre endroit public)	ZONE DE POLICE	-76,5%	400,0%	-5,0%
	TYPLOGIE	-7,8%	10,2%	-2,2%



CRIMINALITE ENREGISTREE : ZONE DE POLICE vs TYPOLOGIE

Figure criminelle/phénomène	Niveau	% 2016 - 2017	% 2017 - 2018	% 2018 - 2019
Violence psychique (endroit accessible au public)	ZONE DE POLICE	-16,5%	-21,1%	65,0%
	TYPLOGIE	-12,5%	2,8%	-3,9%
Vol à main armée (transport public)	ZONE DE POLICE	/	-100,0%	/
	TYPLOGIE	24,2%	-4,9%	10,3%
Vol à main armée (voie publique)	ZONE DE POLICE	-30,8%	55,6%	-7,1%
	TYPLOGIE	-5,4%	-10,7%	5,3%
Vol à main armée (autre endroit public)	ZONE DE POLICE	-66,7%	200,0%	0,0%
	TYPLOGIE	-16,2%	-6,5%	-44,8%
Vol à main armée (endroit accessible au public)	ZONE DE POLICE	-10,0%	0,0%	-66,7%
	TYPLOGIE	-3,9%	-7,1%	-13,5%
Vol avec violence sans arme (transport public)	ZONE DE POLICE	-83,3%	400,0%	-80,0%
	TYPLOGIE	-1,3%	3,6%	-3,5%
Vol avec violence sans arme (voie publique)	ZONE DE POLICE	-39,0%	-6,7%	-5,7%
	TYPLOGIE	-12,5%	-15,9%	-4,4%
Vol avec violence sans arme (autre endroit public)	ZONE DE POLICE	-80,0%	500,0%	-16,7%
	TYPLOGIE	-12,1%	-22,8%	21,2%
Vol avec violence sans arme (endr. acces. au pub.)	ZONE DE POLICE	-35,3%	90,9%	-19,0%
	TYPLOGIE	-6,7%	-2,7%	3,3%
Faux policiers	ZONE DE POLICE	-40,0%	100,0%	0,0%
	TYPLOGIE	-38,2%	40,0%	-26,0%
Terrorisme, extrémisme et radicalisme	ZONE DE POLICE	0,0%	-100,0%	/
	TYPLOGIE	-45,3%	-34,0%	-32,3%
Cyberharcèlement	ZONE DE POLICE	4,1%	-24,7%	1,7%
	TYPLOGIE	1,6%	-2,2%	1,3%



CRIMINALITE ENREGISTREE : ZONE DE POLICE vs TYPOLOGIE

Figure criminelle/phénomène	Niveau	% 2016 - 2017	% 2017 - 2018	% 2018 - 2019
Fraude à l'identité	ZONE DE POLICE	-20,4%	-9,3%	-35,9%
	TYPLOGIE	-6,9%	-0,7%	-3,4%

STATISTIQUES POLICIERES DE CRIMINALITE

LIEU DE PERPETRATION: ZONE DE POLICE

ZONE DE POLICE DU TOURNAISIS

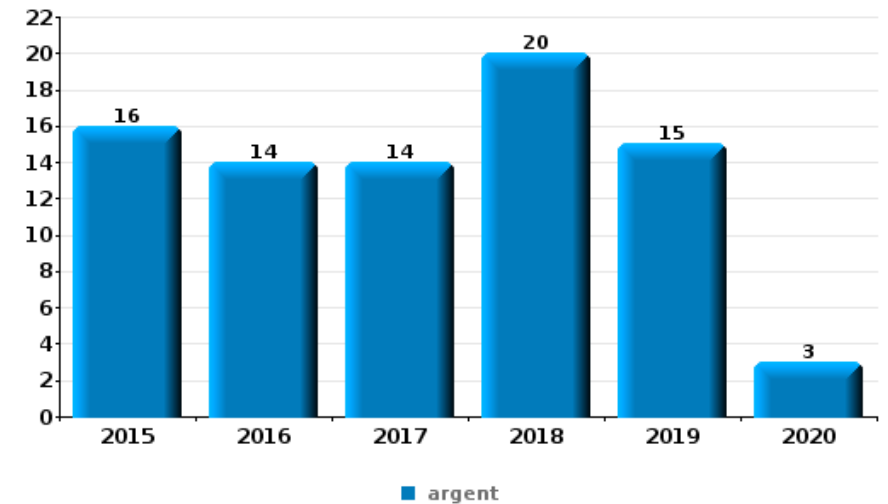
PARTIE VI : OBJETS ET MOYENS DE TRANSPORT



ZONE DE POLICE DU TOURNAISIS

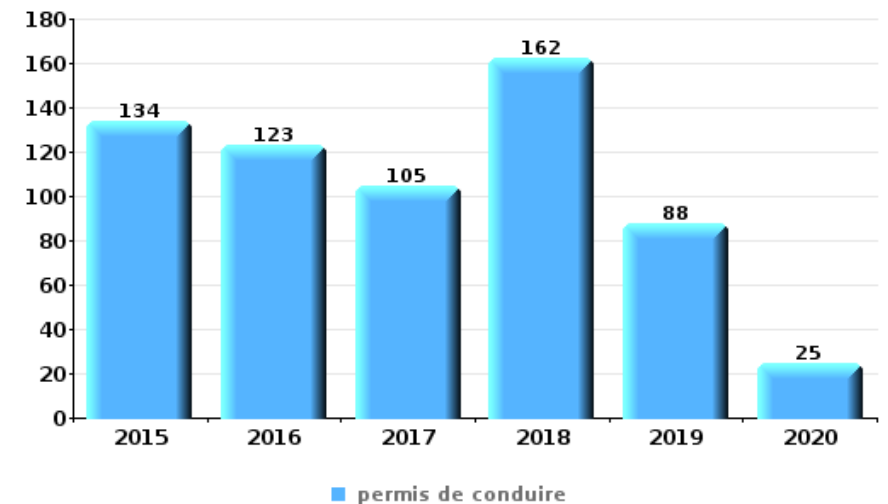
Vol à main armée

Top 5 Objets volés (sbd nombre de faits)		2015	2016	2017	2018	2019	2020
1	argent	16	14	14	20	15	3
2	GSM et accessoires	8	9	5	15	6	3
3	carte bancaire / carte de crédit	10	4	3	8	6	1
4	carte d'identité / passeport	7	4	3	8	3	1
5	portefeuille	6	5	4	3	1	1



Vol dans ou sur un véhicule

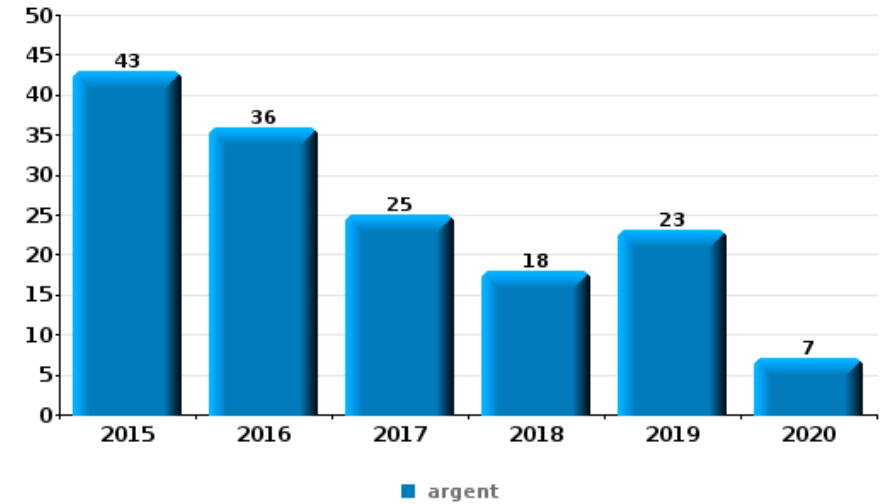
Top 5 Objets volés (sbd nombre de faits)		2015	2016	2017	2018	2019	2020
1	permis de conduire	134	123	105	162	88	25
2	carte d'identité / passeport	127	122	113	159	83	26
3	argent	92	94	118	137	86	29
4	carte bancaire / carte de crédit	103	93	93	132	73	23
5	portefeuille	86	80	78	92	62	20





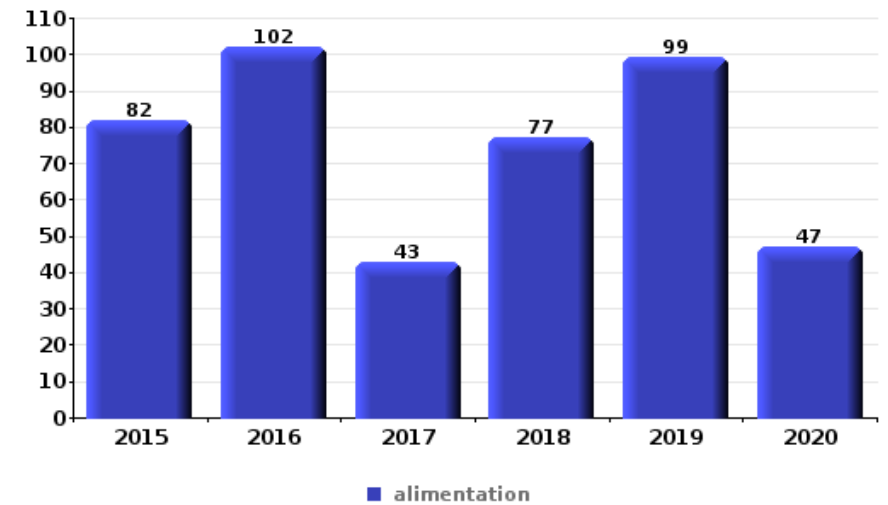
Cambrionage ds entreprise ou commerce

Top 5 Objets volés (sbd nombre de faits)		2015	2016	2017	2018	2019	2020
1	argent	43	36	25	18	23	7
2	alimentation	21	16	12	9	6	1
3	outillage	11	9	6	7	5	6
4	ordinateur et accessoires	8	11	8	6	5	2
5	coffre-fort / coffret (argent) / caisse	7	6	4	8	8	1



Vol à l'étalage

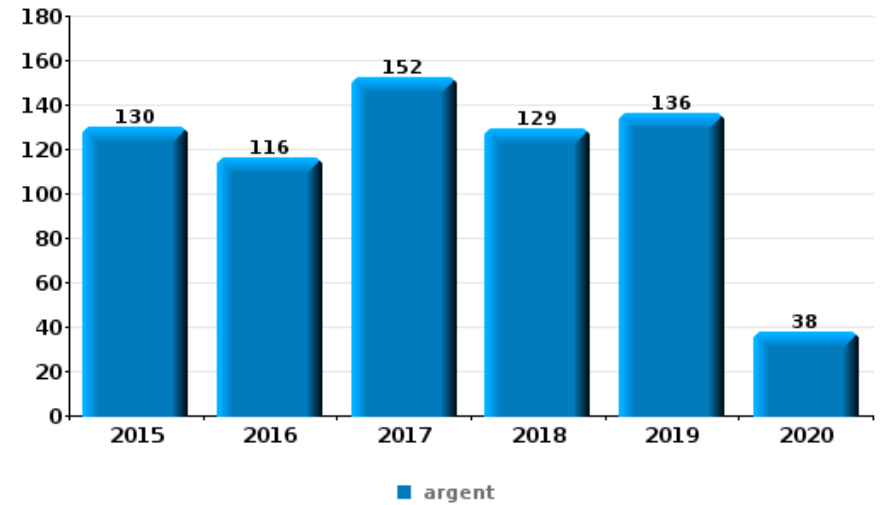
Top 5 Objets volés (sbd nombre de faits)		2015	2016	2017	2018	2019	2020
1	alimentation	82	102	43	77	99	47
2	vêtement	54	37	33	27	30	13
3	tabac	14	24	5	42	54	7
4	parfum / produit de beauté	24	24	22	18	25	5
5	multimédia	13	24	21	20	21	7





Cambrilage dans habitation

Top 5 Objets volés (sbd nombre de faits)		2015	2016	2017	2018	2019	2020
1	argent	130	116	152	129	136	38
2	bijouterie / montre	109	120	144	113	111	38
3	ordinateur et accessoires	95	100	114	87	70	22
4	multimédia	78	96	85	88	77	27
5	GSM et accessoires	37	52	64	36	46	16



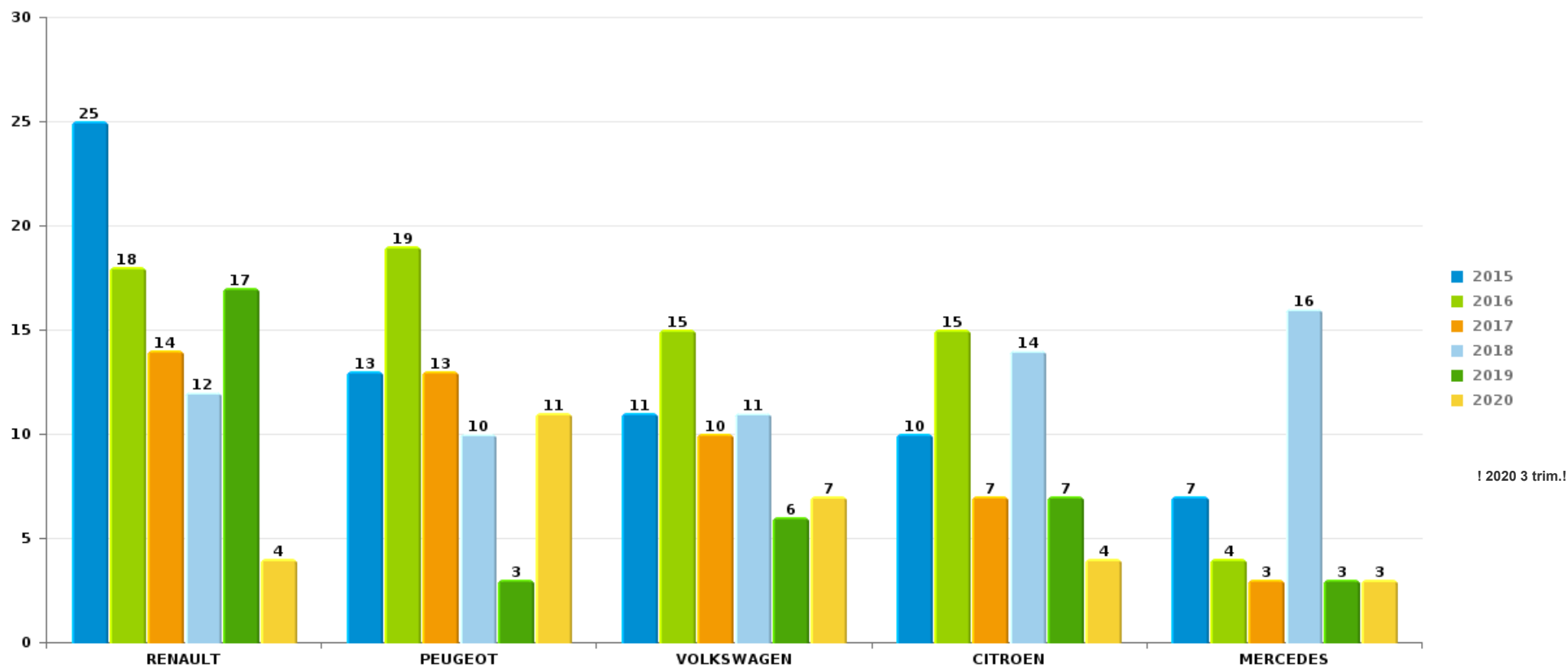
Remarque: en ce qui concerne les objets, aucun total n'est reproduit étant donné que plusieurs objets peuvent avoir été volés lors d'un même fait.



ZONE DE POLICE DU TOURNAISIS

Vol de voiture

Nombre de voitures volées par marque (Top 5)



! 2020 3 trim.!

STATISTIQUES POLICIERES DE CRIMINALITE

LIEU DE PERPETRATION: ZONE DE POLICE

ZONE DE POLICE DU TOURNAISIS

PARTIE VII : SUSPECTS



Partie 1: Niveau FAITS (comptage du nombre de faits pour lesquels un certain type de suspect est impliqué)

1.1. Nombre d'infractions selon le sexe des suspects identifiés (par catégorie principale)

Étant donné que, tant un suspect identifié masculin qu'un suspect identifié féminin peuvent être impliqués lors d'un même fait, il est possible que la somme des colonnes «Hommes» et «Femmes» soit supérieure à la valeur de la colonne «Total...» (voir également la note méthodologique)

ZONE DE POLICE DU TOURNAISIS

2020

Catégorie principale / Sexe	Nombre total de faits avec au moins 1 suspect	Hommes	%	Femmes	%
Santé publique	1.801	1.445	80,2%	357	19,8%
Ivresse et alcool	227	183	80,6%	44	19,4%
Drogues	173	160	92,5%	22	12,7%
Infr. contre l'intégrité physique	167	148	88,6%	28	16,8%
Vol et extorsion	144	129	89,6%	27	18,8%
Infr. contre l'autorité publique	88	70	79,5%	19	21,6%
Dégradation de la propriété	80	68	85,0%	13	16,3%
Législation sur les étrangers	73	63	86,3%	11	15,1%
Infr. contre autres valeurs morales et sentiments	65	54	83,1%	14	21,5%
Infr. contre la sécurité publique	67	61	91,0%	6	9,0%
Armes et explosifs	62	60	96,8%	4	6,5%
Registre de population	41	33	80,5%	9	22,0%
Fraude	26	21	80,8%	5	19,2%
Code pénal social	14	12	85,7%	4	28,6%
Infr. contre la foi publique	12	9	75,0%	3	25,0%
Criminalité informatique	10	10	100,0%		

CRIMINALITE ENREGISTREE: SUSPECTS



Catégorie principale / Sexe	Nombre total de faits avec au moins 1 suspect	Hommes	%	Femmes	%
Protection de la jeunesse	10	7	70,0%	3	30,0%
Environnement	9	7	77,8%	2	22,2%
Infr. contre les moeurs	7	6	85,7%	1	14,3%
Travail	4	4	100,0%	3	75,0%
Carte d'identité	6	6	100,0%		
Autres lois spéciales	3	3	100,0%	1	33,3%
Protection de la personne	4	3	75,0%	1	25,0%
Protection des revenus publics	2	1	50,0%	1	50,0%
Autres infractions Code pénal	1	1	100,0%		
Exercice illégal de l'autorité publique	1	1	100,0%		
Hormones et dopage	1	1	100,0%		
Infr. contre la famille	1	1	100,0%		
Infr. relative au statut juridique de l'enfant	1	1	100,0%		
Législation économique	1	1	100,0%		
Sécurité privée	1	1	100,0%		
Total	3.102	2.570	82,8 %	578	18,6 %



1.2. Nombre d'infractions selon le sexe des suspects identifiés (par figure criminelle)

Étant donné que, tant un suspect identifié masculin qu'un suspect identifié féminin peuvent être impliqués lors d'un même fait, il est possible que la somme des colonnes «Hommes» et «Femmes» soit supérieure à la valeur de la colonne «Total...» (voir également la note méthodologique)

ZONE DE POLICE DU TOURNAISIS

2020

FC Vol moyen de transport

Figure criminelle / Sexe	Nombre total de faits avec au moins 1 suspect identifié	Hommes	%
Vol de voiture	6	6	100,0%
Vol de vélomoteur	1	1	100,0%
Vol de vélo	17	17	100,0%
Total	PA	PA	PA

FC Cambriolage

Figure criminelle / Sexe	Nombre total de faits avec au moins 1 suspect identifié	Hommes	%	Femmes	%
Cambriolage dans habitation	9	8	88,9%	3	33,3%
Cambriolage ds entreprise ou commerce	1	1	100,0%		
Cambriolage ds service public ou bâtiment administ	1	1	100,0%		
Cambriolage dans bâtiment (total)	11	10	90,9%	3	27,3%
Total	PA	PA	PA	PA	PA

CRIMINALITE ENREGISTREE: SUSPECTS



FC Vol autre

Figure criminelle / Sexe	Nombre total de faits avec au moins 1 suspect identifié	Hommes	%	Femmes	%
Vol à main armée	3	3	100,0%		
Vol avec violence sans arme	7	6	85,7%	2	28,6%
Vol dans ou sur un véhicule	14	14	100,0%		
Vol d'armes et explosifs	2	2	100,0%		
Vol à la tire	1	1	100,0%		
Vol à l'étalage	64	54	84,4%	20	31,3%
Vol par ruse	1	1	100,0%		
Vol de métaux	2	2	100,0%	1	50,0%
Vol sur les chantiers	3	3	100,0%		
Vol de cargaison	1	1	100,0%		
Total	PA	PA	PA	PA	PA

Criminalité ICT

Figure criminelle / Sexe	Nombre total de faits avec au moins 1 suspect identifié	Hommes	%
Fraude de cartes de paiements	6	6	100,0%
Shouldersurfing	1	1	100,0%
Total	PA	PA	PA

FC Autre

Figure criminelle / Sexe	Nombre total de faits avec au moins 1 suspect identifié	Hommes	%	Femmes	%
Violence contre les métiers d'intérêt général	8	8	100,0%		
Graffiti	15	15	100,0%		
Dégradation de voiture	27	23	85,2%	5	18,5%
Rixe au couteau	2	2	100,0%		
Total	PA	PA	PA	PA	PA



PH Violence intrafamiliale (VIF)

Figure criminelle / Sexe	Nombre total de faits avec au moins 1 suspect identifié	Hommes	%	Femmes	%
VIF: physique, dans le couple	52	45	86,5%	12	23,1%
VIF: physique, envers des descendants	6	5	83,3%	3	50,0%
VIF: physique, envers d'autres membres	17	15	88,2%	4	23,5%
VIF: sexuelle, dans le couple	1	1	100,0%		
VIF: sexuelle, envers des descendants	1	1	100,0%		
VIF: sexuelle, envers d'autres membres	1	1	100,0%		
VIF: psychique, dans le couple	17	13	76,5%	4	23,5%
VIF: psychique, envers des descendants	4	2	50,0%	2	50,0%
VIF: psychique, envers d'autres membres	5	5	100,0%		
VIF: économique, dans le couple	10	8	80,0%	3	30,0%
VIF: économique, envers des descendants	1	1	100,0%		
VIF: économique, envers d'autres membres	7	5	71,4%	2	28,6%
Total	PA	PA	PA	PA	PA

PH Hormones et dopage

Figure criminelle / Sexe	Nombre total de faits avec au moins 1 suspect identifié	Hommes	%
Dopage humain	1	1	100,0%
Total	PA	PA	PA

CRIMINALITE ENREGISTREE: SUSPECTS



PH Drogues

Figure criminelle / Sexe	Nombre total de faits avec au moins 1 suspect identifié	Hommes	%	Femmes	%
Import/export de cocaïne	14	13	92,9%	5	35,7%
Production, import/export de drogues synthétiques	2	2	100,0%		
Production de cannabis en grande quantité	1	1	100,0%		
Import/export de cannabis en grande quantité	2	1	50,0%	2	100,0%
Total	PA	PA	PA	PA	PA

PH Violence dans l'espace public

Figure criminelle / Sexe	Nombre total de faits avec au moins 1 suspect identifié	Hommes	%	Femmes	%
Violence physique (transport public)	5	5	100,0%		
Violence physique (voie publique)	87	76	87,4%	13	14,9%
Violence physique (autre endroit public)	8	5	62,5%	3	37,5%
Violence physique (endroit accessible au public)	13	13	100,0%	1	7,7%
Violence sexuelle (transport public)	1	1	100,0%		
Violence sexuelle (voie publique)	1			1	100,0%
Violence psychique (transport public)	2	2	100,0%		
Violence psychique (voie publique)	60	50	83,3%	10	16,7%
Violence psychique (autre endroit public)	7	5	71,4%	2	28,6%
Violence psychique (endroit accessible au public)	6	6	100,0%		
Vol à main armée (transport public)	1	1	100,0%		
Vol à main armée (endroit accessible au public)	2	2	100,0%		
Vol avec violence sans arme (voie publique)	2	2	100,0%		
Vol avec violence sans arme (endr. acces. au pub.)	2	1	50,0%	1	50,0%
Total	PA	PA	PA	PA	PA

CRIMINALITE ENREGISTREE: SUSPECTS



PH Autre

Figure criminelle / Sexe	Nombre total de faits avec au moins 1 suspect identifié	Hommes	%	Femmes	%
Cyberharcèlement	8	7	87,5%	2	25,0%
Fraude à l'identité	6	3	50,0%	3	50,0%
Total	PA	PA	PA	PA	PA



1.3. Nombre d'infractions selon l'âge des suspects identifiés (par catégorie principale)

Étant donné que, tant un suspect identifié mineur qu'un suspect identifié majeur peuvent être impliqués lors d'un même fait, il est possible que la somme des colonnes «Mineur» et «Majeur» soit supérieure à la valeur de la colonne «Total...» (voir également la note méthodologique)

ZONE DE POLICE DU TOURNAISIS

2020

Catégorie principale / Âge	Nombre total de faits avec au moins 1 suspect identifié	Mineur	%	Majeur	%
Santé publique	1.801	126	7,0%	1.677	93,1%
Ivresse et alcool	227	2	0,9%	225	99,1%
Drogues	173	27	15,6%	156	90,2%
Infr. contre l'intégrité physique	167	16	9,6%	154	92,2%
Vol et extorsion	144	12	8,3%	137	95,1%
Infr. contre l'autorité publique	88	3	3,4%	85	96,6%
Dégradation de la propriété	80	5	6,3%	75	93,8%
Législation sur les étrangers	73	28	38,4%	47	64,4%
Infr. contre la sécurité publique	67	4	6,0%	63	94,0%
Infr. contre autres valeurs morales et sentiments	65	2	3,1%	63	96,9%
Armes et explosifs	62	5	8,1%	57	91,9%
Registre de population	41			41	100,0%
Fraude	26	3	11,5%	25	96,2%
Code pénal social	14	1	7,1%	14	100,0%
Infr. contre la foi publique	12			12	100,0%
Criminalité informatique	10			10	100,0%
Protection de la jeunesse	10	3	30,0%	7	70,0%
Environnement	9			9	100,0%
Infr. contre les mœurs	7	1	14,3%	6	85,7%
Carte d'identité	6			6	100,0%
Protection de la personne	4			4	100,0%
Travail	4			4	100,0%
Autres lois spéciales	3			3	100,0%
Protection des revenus publics	2			2	100,0%
Autres infractions Code pénal	1			1	100,0%
Exercice illégal de l'autorité publique	1			1	100,0%
Hormones et dopage	1			1	100,0%
Infr. contre la famille	1			1	100,0%

CRIMINALITE ENREGISTREE: SUSPECTS



Catégorie principale / Âge	Nombre total de faits avec au moins 1 suspect identifié	Mineur	%	Majeur	%
Infr. relative au statut juridique de l'enfant	1			1	100,0%
Législation économique	1			1	100,0%
Sécurité privée	1			1	100,0%
Total	3.102	238	7,7%	2.889	93,1%



1.4. Nombre d'infractions selon l'âge des suspects identifiés (par figure criminelle)

Étant donné que, tant un suspect identifié mineur qu'un suspect identifié majeur peuvent être impliqués lors d'un même fait, il est possible que la somme des colonnes «Mineur» et «Majeur» soit supérieure à la valeur de la colonne «Total...»
(voir également la note méthodologique)

ZONE DE POLICE DU TOURNAISIS

2020

FC Vol moyen de transport

Figure criminelle / Âge	Nombre total de faits avec au moins 1 suspect identifié	Mineur	%	Majeur	%
Vol de voiture	6	1	16,7%	6	100,0%
Vol de vélomoteur	1			1	100,0%
Vol de vélo	17			17	100,0%
Total	PA	PA	PA	PA	PA

FC Cambriolage

Figure criminelle / Âge	Nombre total de faits avec au moins 1 suspect identifié	Mineur	%	Majeur	%
Cambriolage dans habitation	9	3	33,3%	8	88,9%
Cambriolage ds entreprise ou commerce	1			1	100,0%
Cambriolage ds service public ou bâtiment administ	1	1	100,0%		
Cambriolage dans bâtiment (total)	11	4	36,4%	9	81,8%
Total	PA	PA	PA	PA	PA



FC Vol autre

Figure criminelle / Âge	Nombre total de faits avec au moins 1 suspect identifié	Mineur	%	Majeur	%
Vol à main armée	3			3	100,0%
Vol avec violence sans arme	7	2	28,6%	7	100,0%
Vol dans ou sur un véhicule	14			14	100,0%
Vol d'armes et explosifs	2			2	100,0%
Vol à la tire	1			1	100,0%
Vol à l'étalage	64	6	9,4%	59	92,2%
Vol par ruse	1			1	100,0%
Vol de métaux	2			2	100,0%
Vol sur les chantiers	3			3	100,0%
Vol de cargaison	1			1	100,0%
Total	PA	PA	PA	PA	PA

Criminalité ICT

Figure criminelle / Âge	Nombre total de faits avec au moins 1 suspect identifié	Majeur	%
Fraude de cartes de paiements	6	6	100,0%
Shouldersurfing	1	1	100,0%
Total	PA	PA	PA

FC Autre

Figure criminelle / Âge	Nombre total de faits avec au moins 1 suspect identifié	Mineur	%	Majeur	%
Violence contre les métiers d'intérêt général	8	2	25,0%	6	75,0%
Graffiti	15	1	6,7%	14	93,3%
Dégradation de voiture	27	1	3,7%	26	96,3%
Rixe au couteau	2			2	100,0%
Total	PA	PA	PA	PA	PA



PH Violence intrafamiliale (VIF)

Figure criminelle / Âge	Nombre total de faits avec au moins 1 suspect identifié	Mineur	%	Majeur	%
VIF: physique, dans le couple	52			52	100,0%
VIF: physique, envers des descendants	6	1	16,7%	6	100,0%
VIF: physique, envers d'autres membres	17	4	23,5%	14	82,4%
VIF: sexuelle, dans le couple	1			1	100,0%
VIF: sexuelle, envers des descendants	1	1	100,0%		
VIF: sexuelle, envers d'autres membres	1			1	100,0%
VIF: psychique, dans le couple	17			17	100,0%
VIF: psychique, envers des descendants	4			4	100,0%
VIF: psychique, envers d'autres membres	5			5	100,0%
VIF: économique, dans le couple	10			10	100,0%
VIF: économique, envers des descendants	1			1	100,0%
VIF: économique, envers d'autres membres	7	1	14,3%	6	85,7%
Total	PA	PA	PA	PA	PA

PH Hormones et dopage

Figure criminelle / Âge	Nombre total de faits avec au moins 1 suspect identifié	Majeur	%
Dopage humain	1	1	100,0%
Total	PA	PA	PA

PH Drogues

Figure criminelle / Âge	Nombre total de faits avec au moins 1 suspect identifié	Mineur	%	Majeur	%
Import/export de cocaïne	14	7	50,0%	12	85,7%
Production, import/export de drogues synthétiques	2			2	100,0%
Production de cannabis en grande quantité	1			1	100,0%
Import/export de cannabis en grande quantité	2			2	100,0%
Total	PA	PA	PA	PA	PA



PH Violence dans l'espace public

Figure criminelle / Âge	Nombre total de faits avec au moins 1 suspect identifié	Mineur	%	Majeur	%
Violence physique (transport public)	5	1	20,0%	4	80,0%
Violence physique (voie publique)	87	6	6,9%	83	95,4%
Violence physique (autre endroit public)	8			8	100,0%
Violence physique (endroit accessible au public)	13			13	100,0%
Violence sexuelle (transport public)	1			1	100,0%
Violence sexuelle (voie publique)	1			1	100,0%
Violence psychique (transport public)	2			2	100,0%
Violence psychique (voie publique)	60	1	1,7%	59	98,3%
Violence psychique (autre endroit public)	7	1	14,3%	6	85,7%
Violence psychique (endroit accessible au public)	6			6	100,0%
Vol à main armée (transport public)	1			1	100,0%
Vol à main armée (endroit accessible au public)	2			2	100,0%
Vol avec violence sans arme (voie publique)	2	1	50,0%	2	100,0%
Vol avec violence sans arme (endr. acces. au pub.)	2			2	100,0%
Total	PA	PA	PA	PA	PA

PH Autre

Figure criminelle / Âge	Nombre total de faits avec au moins 1 suspect identifié	Mineur	%	Majeur	%
Cyberharcèlement	8	1	12,5%	7	87,5%
Fraude à l'identité	6			6	100,0%
Total	PA	PA	PA	PA	PA



Partie 2: Niveau SUSPECTS-FAIT (comptage du nombre de combinaisons suspect-fait)

2.1. Nombre de suspects-fait selon le sexe des suspects identifiés (TOP 5 des catégories principales)

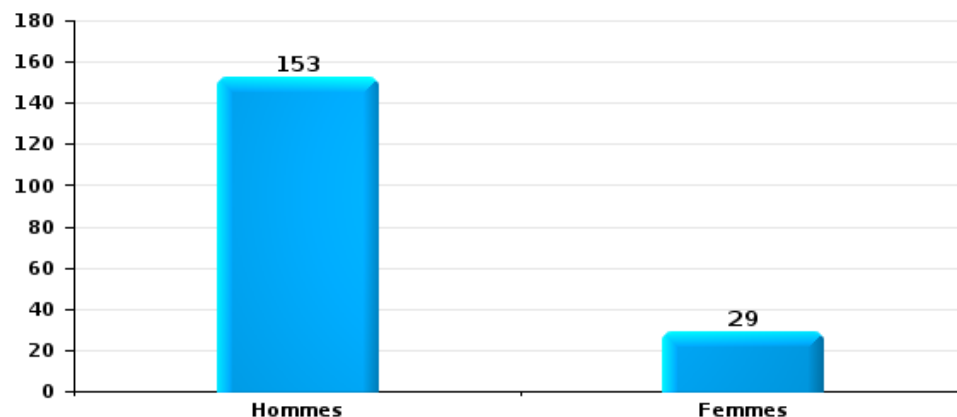
Lorsqu'un même suspect a commis plusieurs faits durant la période considérée, il est aussi comptabilisé plusieurs fois (voir également la note méthodologique)

ZONE DE POLICE DU TOURNAISIS

2020

Vol et extorsion

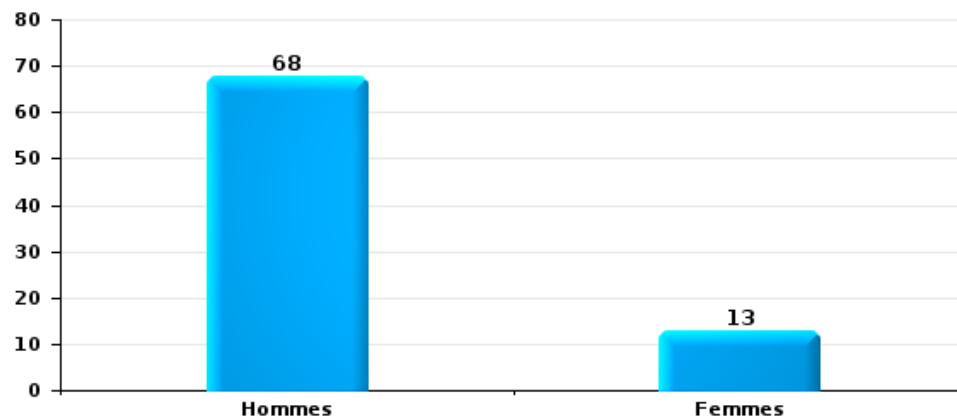
Nombre de suspects-fait selon le sexe





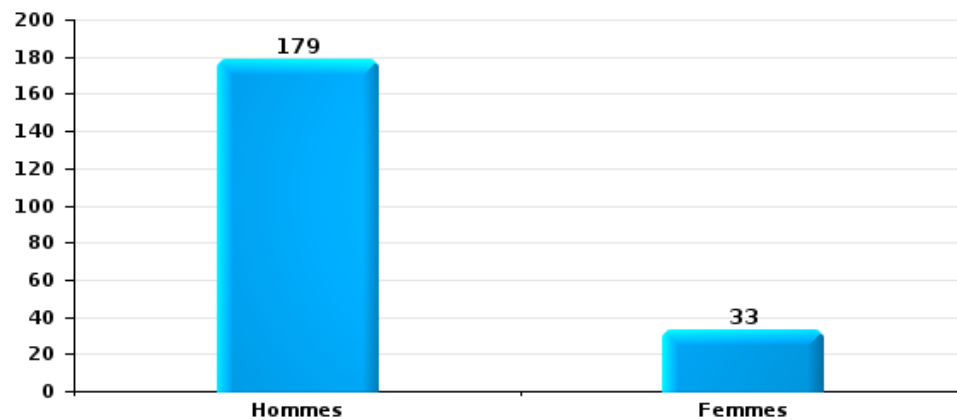
Dégradation de la propriété

Nombre de suspects-fait selon le sexe



Infr. contre l'intégrité physique

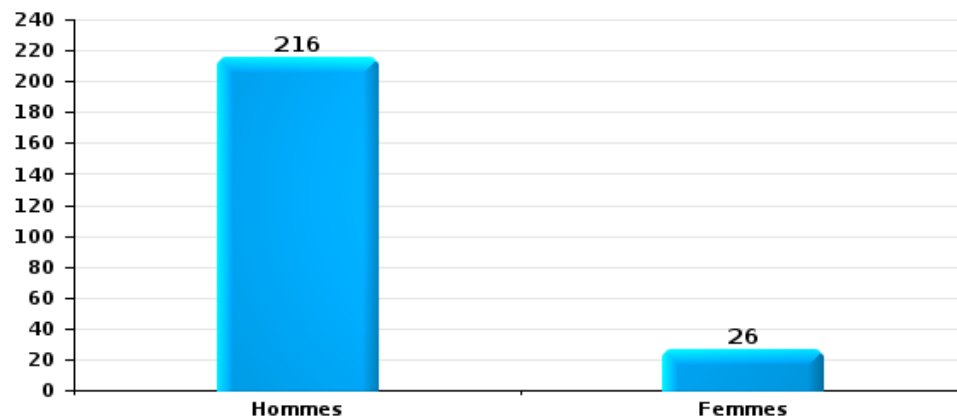
Nombre de suspects-fait selon le sexe





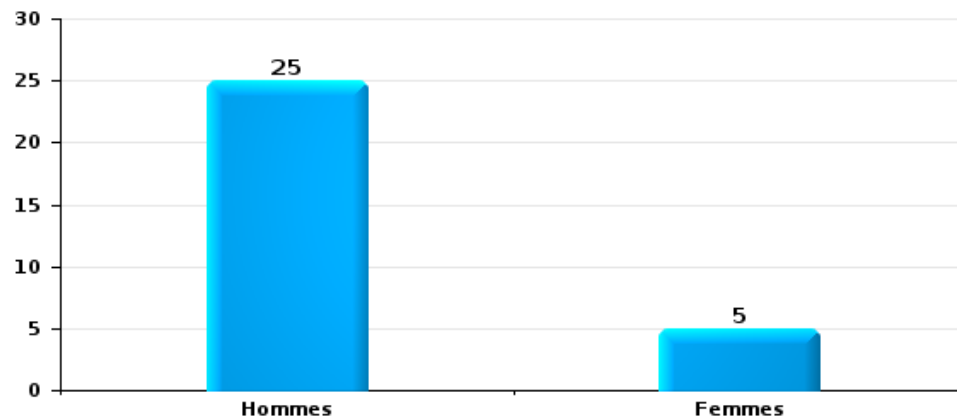
Drogues

Nombre de suspects-fait selon le sexe



Fraude

Nombre de suspects-fait selon le sexe





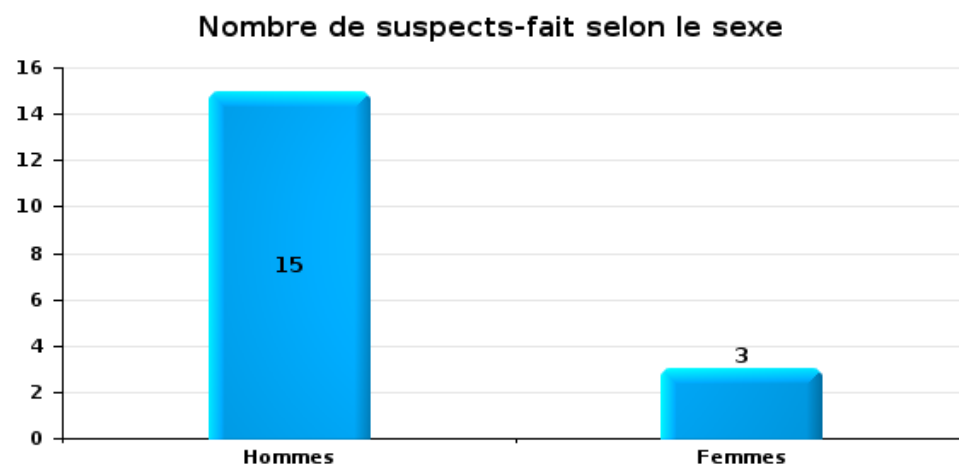
2.2. Nombre de suspects-fait selon le sexe des suspects identifiés (TOP 5 des figures criminelles)

Lorsqu'un même suspect a commis plusieurs faits durant la période considérée, il est aussi comptabilisé plusieurs fois (voir également la note méthodologique)

ZONE DE POLICE DU TOURNAISIS

2020

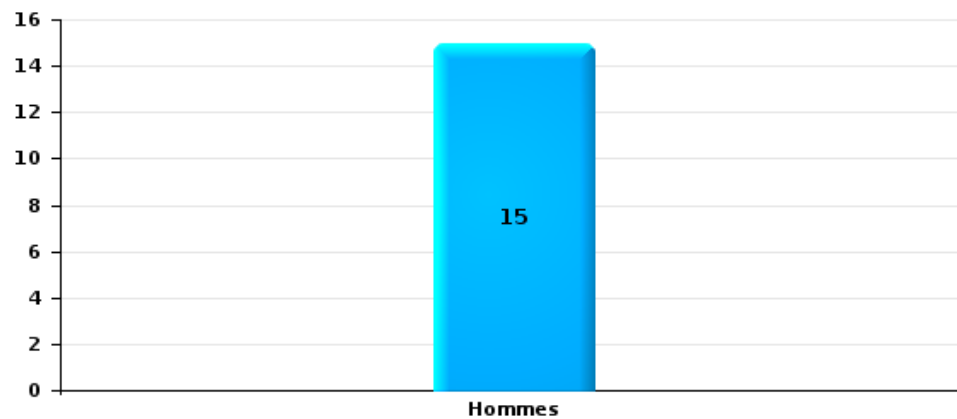
Cambriolage dans bâtiment (total)





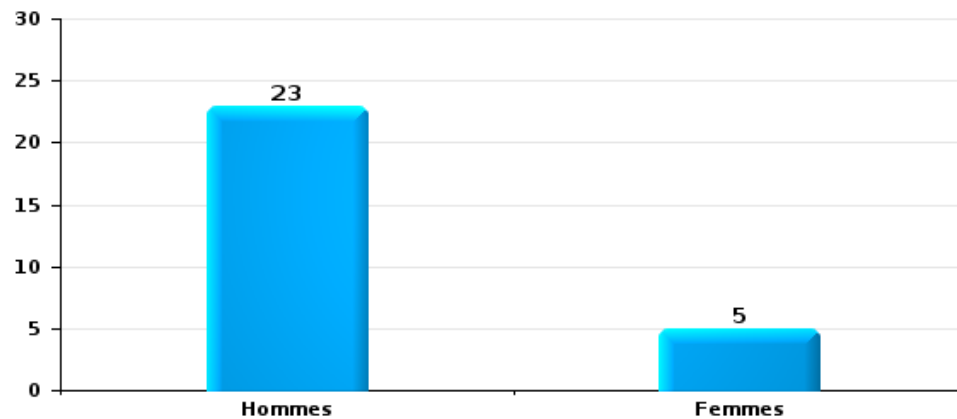
Vol dans ou sur un véhicule

Nombre de suspects-fait selon le sexe



Dégradation de voiture

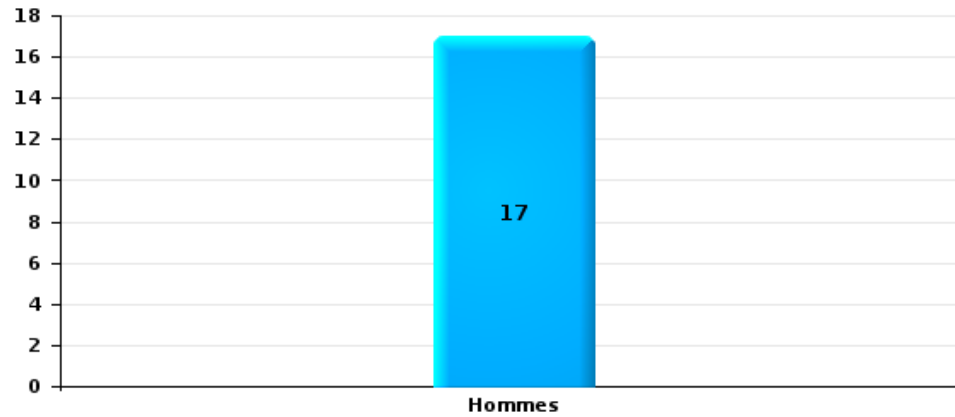
Nombre de suspects-fait selon le sexe





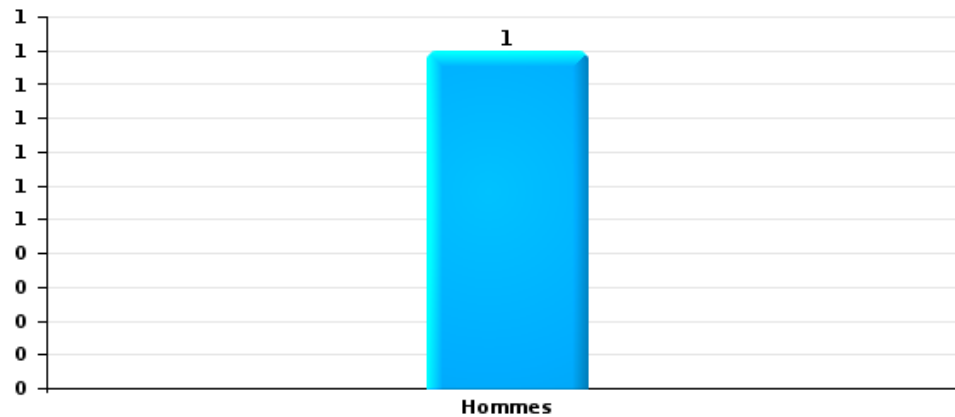
Vol de vélo

Nombre de suspects-fait selon le sexe



Vol à la tire

Nombre de suspects-fait selon le sexe





2.3. Nombre de suspects-fait selon l'âge des suspects identifiés (TOP 5 des catégories principales)

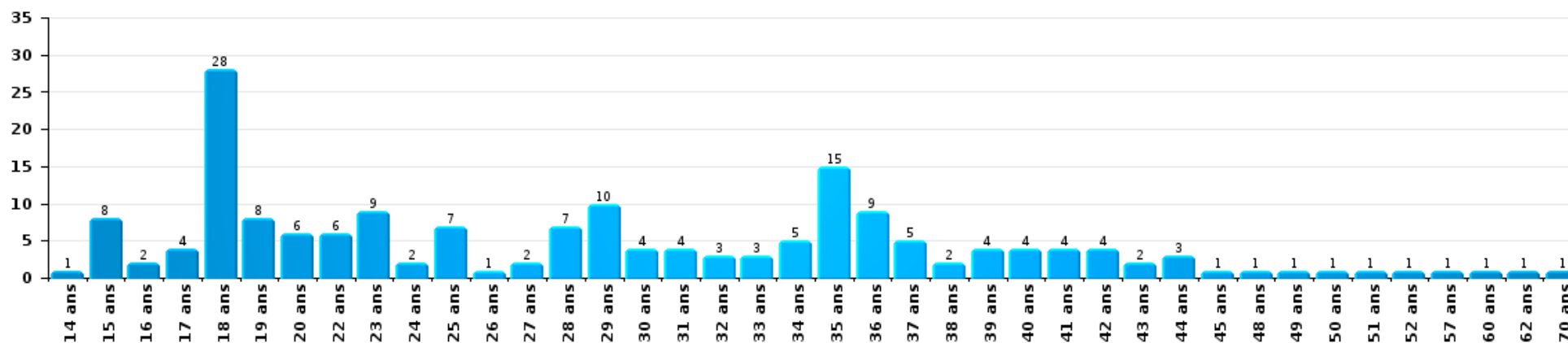
1) Lorsqu'un même suspect a commis plusieurs faits durant la période considérée, il est aussi comptabilisé plusieurs fois, qu'il ait le même âge ou non – 2) Les suspects au-dessous de 14 ans et à partir de 90 ans ne sont pas repris dans le tableau (voir également la note méthodologique)

ZONE DE POLICE DU TOURNAISIS

2020

Vol et extorsion

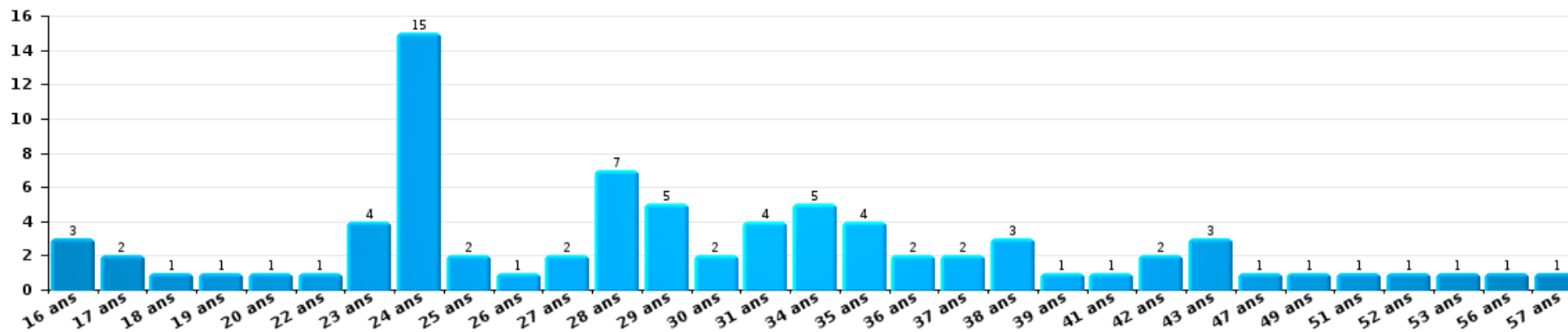
Nombre de suspects-fait par âge (chronologique)





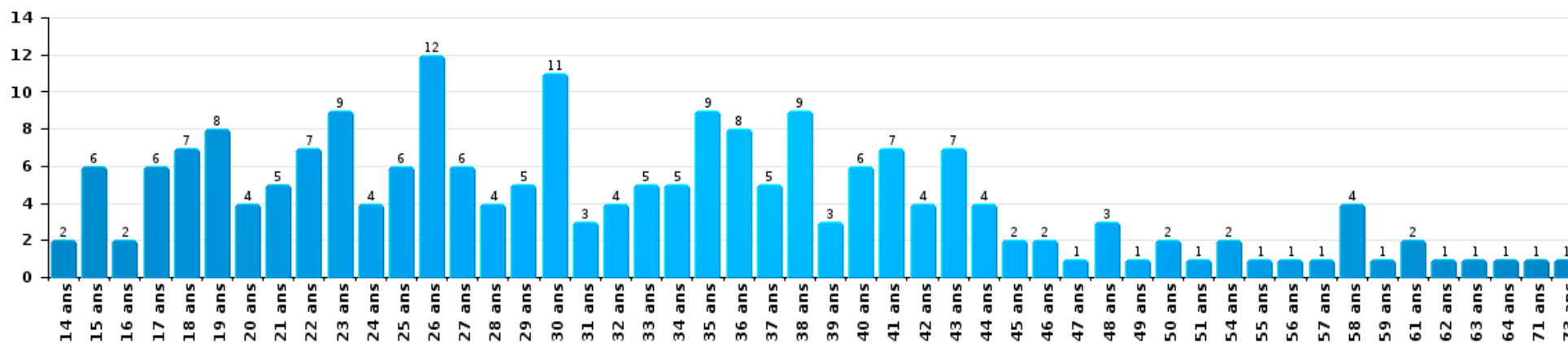
Dégradation de la propriété

Nombre de suspects-fait par âge (chronologique)



Infr. contre l'intégrité physique

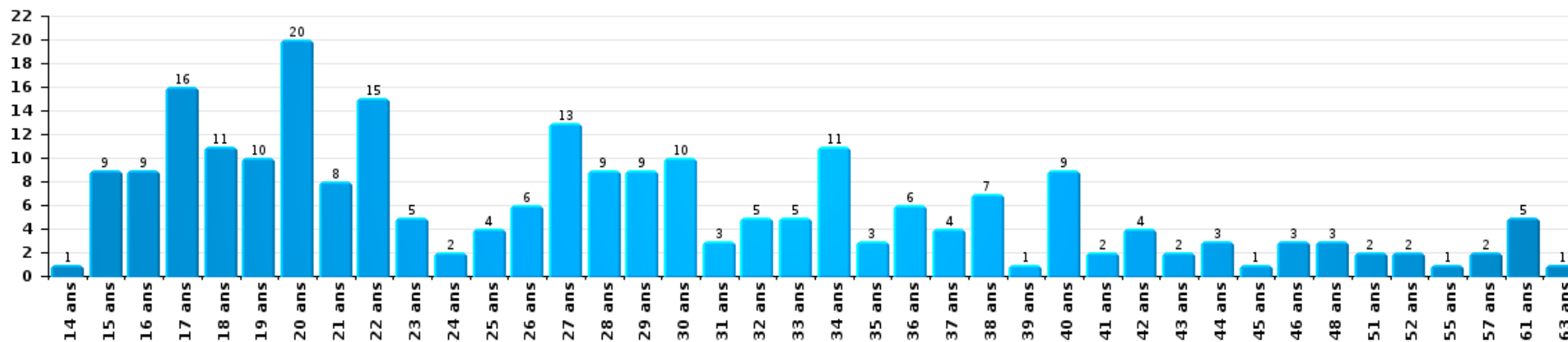
Nombre de suspects-fait par âge (chronologique)





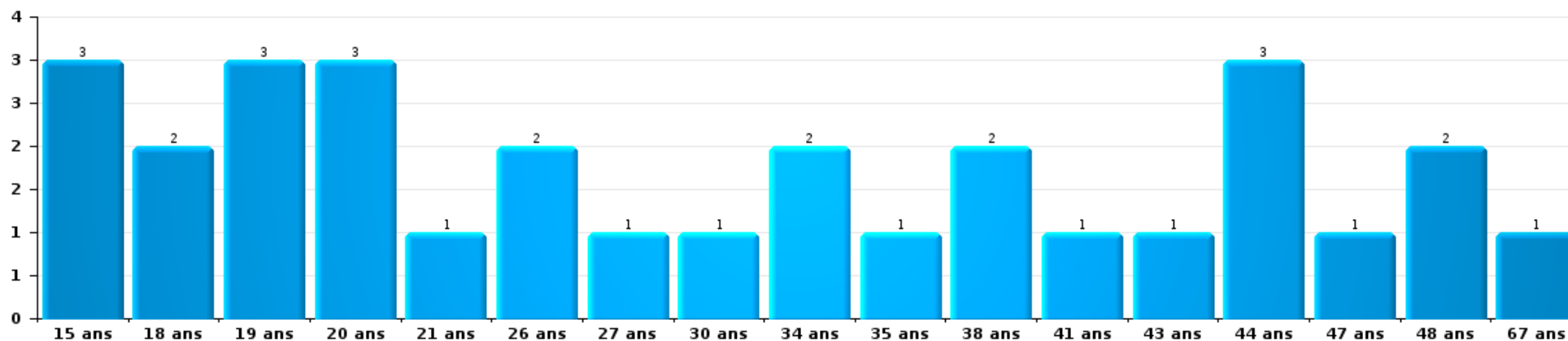
Drogues

Nombre de suspects-fait par âge (chronologique)



Fraude

Nombre de suspects-fait par âge (chronologique)





2.4. Nombre de suspects-fait selon l'âge des suspects identifiés (TOP 5 des figures criminelles)

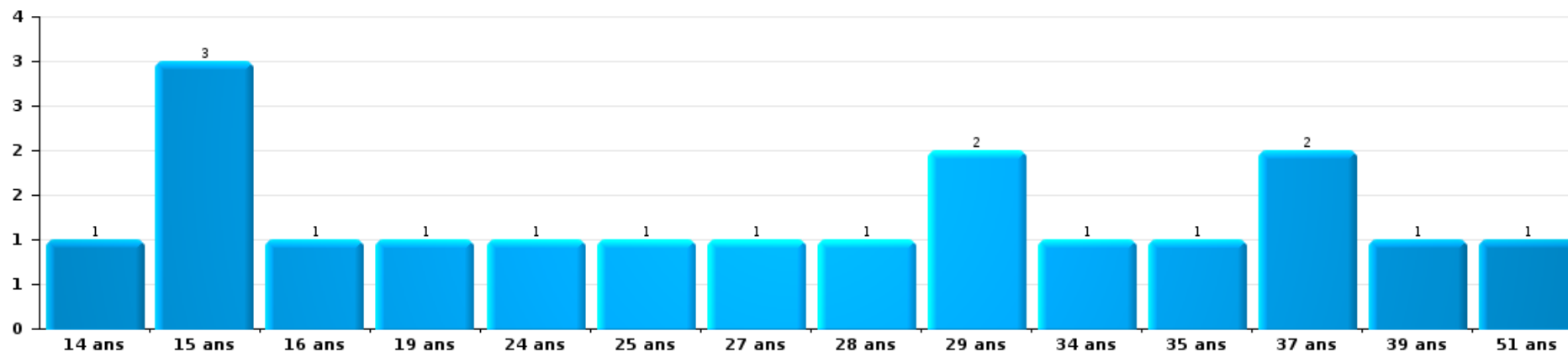
1) Lorsqu'un même suspect a commis plusieurs faits durant la période considérée, il est aussi comptabilisé plusieurs fois, qu'il ait le même âge ou non - 2) Les suspects au-dessous de 14 ans et à partir de 90 ans ne sont pas repris dans le tableau (voir également la note méthodologique)

ZONE DE POLICE DU TOURNAISIS

2020

Cambrassage dans bâtiment (total)

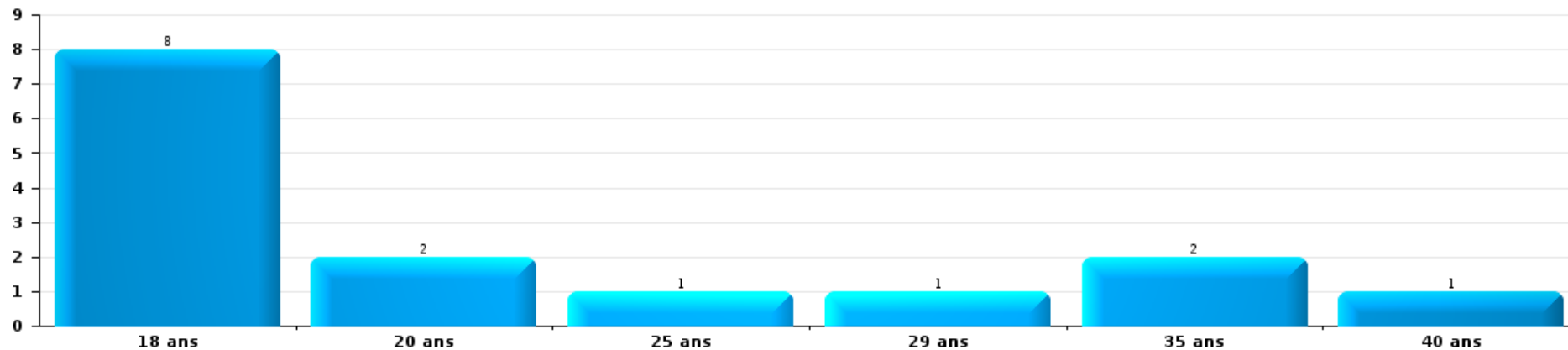
Nombre de suspects-fait par âge (chronologique)





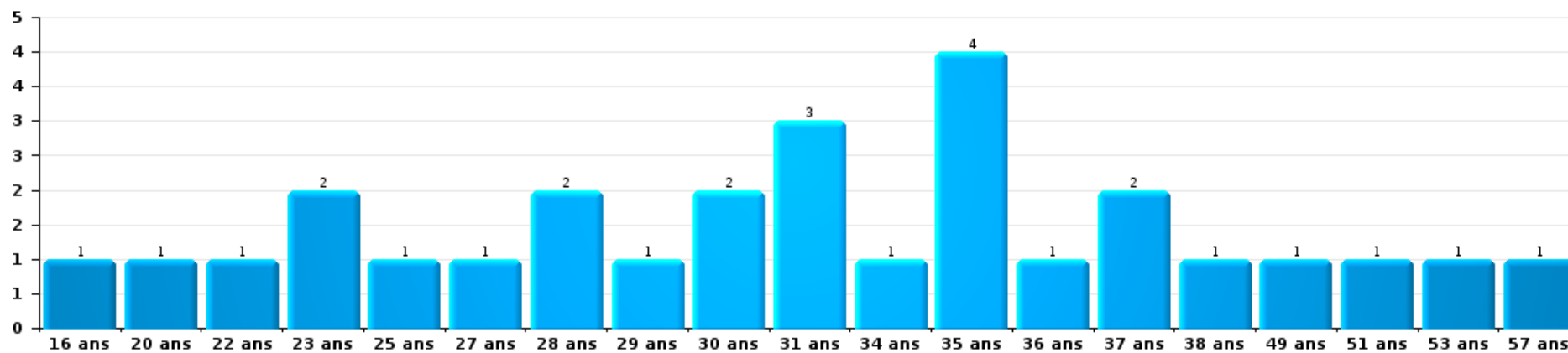
Vol dans ou sur un véhicule

Nombre de suspects-fait par âge (chronologique)



Dégradation de voiture

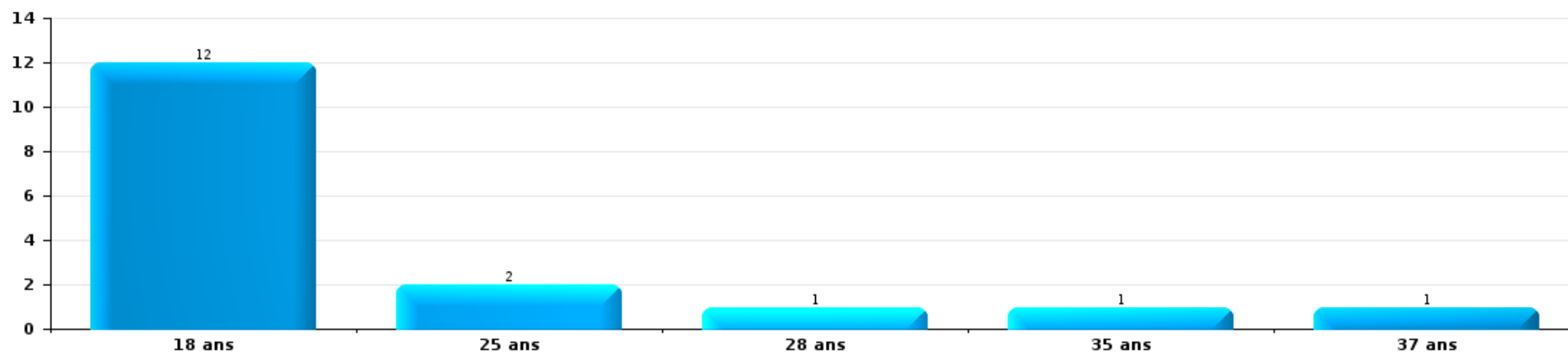
Nombre de suspects-fait par âge (chronologique)





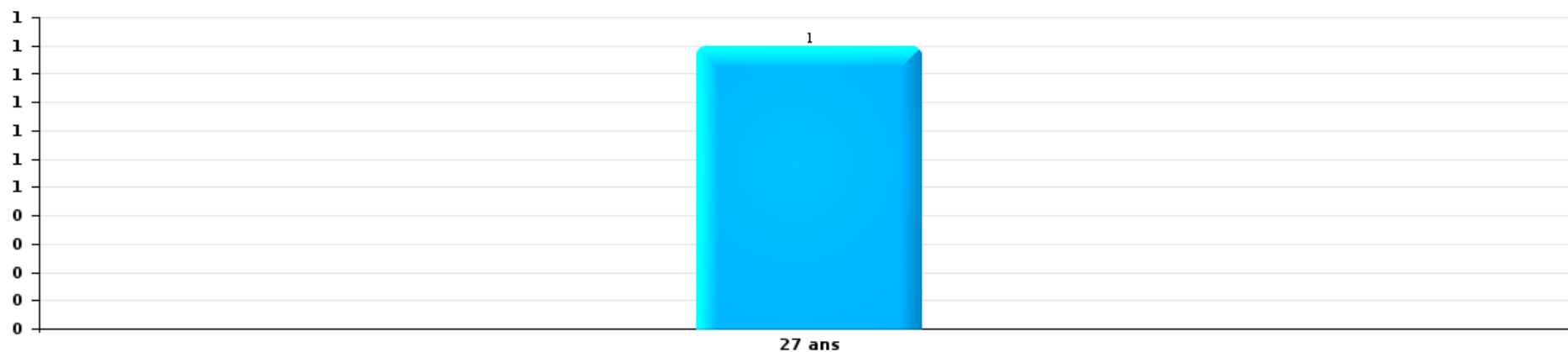
Vol de vélo

Nombre de suspects-fait par âge (chronologique)



Vol à la tire

Nombre de suspects-fait par âge (chronologique)



STATISTIQUES POLICIERES DE CRIMINALITE

LIEU DE PERPETRATION: ZONE DE POLICE

ZONE DE POLICE DU TOURNAISIS

***ANNEXE I: DETAIL PAR CATEGORIE DE DELIT
CODE PENAL***



ZONE DE POLICE DU TOURNAISIS

Infraction Code pénal

Infr. contre l'intégrité physique

			2000	2010	2011	2012	2013	2014	2015	2016	2017	2018	2019	2020
Assassinat	Parricide (assassinat)	Tent.							1					
	Autres	Acc.	1	2				1						
		Tent.				1	2		1	1				2
		Sous-total	1	2		1	2	1	2	1				2
Meurtre	Parricide (meurtre)	Tent.			1									
	Infanticide (meurtre)	Tent.												1
	Empoisonnement (meurtre)	Tent.			1				1					
	Meurtre pour faciliter le vol	Acc.								1				
		Acc.	5	1		1					1			
	Non spécifié	Tent.	1						1					
	Autres	Acc.		1	1		1	1			1	2	2	1
Tent.			2	5	2	2	3	1		4	3	4	22	
	Sous-total	6	4	8	3	3	4	4	4	6	5	6	23	
Torture et maltraitance	Torture	Acc.		1				2		1				
	Traitement inhumain	Acc.		1	2	1	2	1		3	3		1	
	Traitement dégradant	Acc.		2	5	1	1	4	3	3	3	1		
	Non spécifié	Acc.				1								
	Sous-total		4	7	3	3	7	3	3	7	6	1	1	
Coups et/ou blessures vol. en sphère familiale	Entre partenaires ou ex-partenaires	Acc.	30	198	211	209	205	209	195	194	183	229	204	
	Lors d'un différend familial en général	Acc.	62											
	Par les parents envers un mineur	Acc.	5	10	15	16	11	17	15	23	10	18	21	
	Par les parents envers personne vulnérable	Acc.					1		1					
	Envers les parents	Acc.	2	22	21	23	13	15	15	16	19	15	20	
	Envers d'autres ascendants directs ou collatéraux	Acc.	1	5	4	6	9	2	7	8	3	6	6	
	Sous-total	100	235	251	254	239	243	233	241	215	268	251		

FPF/DGR/DR/BIPOL - Statistiques Policières de Criminalité produites à l'aide du Datawarehouse (date de clôture: 22/01/2021)
 Les données pour les années 2001 jusqu'à 2009 ne sont plus publiées mais restent disponibles sur demande auprès du service BIPOL.
 Les données pour 2020 ne concernent que les 3 premiers trimestres.



			2000	2010	2011	2012	2013	2014	2015	2016	2017	2018	2019	2020	
Coups et/ou blessures vol. hors sphère familiale	Bagarres (=coups réciproques)	Acc.	33	68	89	82	70	54	73	61	74	83	86	50	
		Tent.	1												
	Coups envers fonctionnaire de police	Acc.		3	1	2	2	4	3	3	7	8	4	3	
	Envers un mineur par une pers. ayant autorité	Acc.	9	4	15	5	9	13	14	12	16	11	13	7	
	Envers un mineur qualité de l'auteur inconnue	Acc.	10	12	30	33	28	19	26	27	22	29	36	14	
	Envers pers. vulnérable par pers. ayant autorité	Acc.		1	2	2		1		1	1	3	1	1	
	Envers pers. vulnérable (qualité auteur inconnue)	Acc.		1		1	1	2	1	5	3	3	1		
	Envers un arbitre de manifestation sportive	Acc.							1						
	Coups envers personnel transport public	Acc.		3	5	3	1	2	3	2	2	1	6	2	2
	Coups envers personnel autre service public	Acc.		2	2	3	5	1	3	2	2	1	2	2	
	Coups envers profession médicale	Acc.				3	3	2	2	2	2	6	1	5	1
		Tent.								1					
	Coups envers personnel institut d'enseignement	Acc.		5		4	3	3	2	2	2	5	3	2	2
	Coups envers gardien de prison/corps sécurité	Acc.							1			2			
Non spécifié	Acc.	300	500	480	454	400	408	324	368	336	370	387	215		
	Tent.	5	1	1	2										
	Sous-total	358	600	625	594	522	510	453	485	474	519	539	295		
Abstention coupable	Acc.	1	3	3		4	5	2	1	1	1	1	2		
	Sous-total	1	3	3		4	5	2	1	1	1	1	2		
Autres infr. volontaires. c/ l'intégrité phys.	Privation de soins à enfant ou personne vulnérable	Acc.			1	1	2		1	2	1	1		2	
	Délaissement d'enfant ou personne vulnérable	Acc.		3	6	1	4	5	3	2	1	1	3	1	
	Abandon d'enfant dans le besoin	Acc.		2	5	1		1	1	1		1			
	Administration substances nuisibles	Acc.								1	2			1	
	Empoisonnement de denrées	Acc.		1			1	1							
	Entrave méchante à la circulation	Acc.	1	10	9	13	13	14	14	16	21	22	33	12	
		Tent.						1							
	Voies de faits et violences légères	Acc.	6	52	56	77	55	46	61	42	32	27	21	14	
	Tent.		1												
	Sous-total	7	69	77	93	75	68	80	64	57	52	57	30		
Infr. involontaires contre l'intégrité physique	Homicides involontaires	Acc.									1				
	Coups et/ou blessures involontaires	Acc.	10	15	17	12	10	3	3	9	4	2	1		
	Abstention d'entretien enfant/personne vulnérable	Acc.				1		1				1	1		
	Morsure de chien	Acc.			3	10	8	13	6	7	14	12	18	6	
	Non spécifié	Acc.											1		
	Sous-total	10	15	20	23	18	17	9	16	19	15	21	6		
	Total	483	932	991	971	866	855	786	821	777	862	896	520		

FPF/DGR/DR/BIPOL - Statistiques Policières de Criminalité produites à l'aide du Datawarehouse (date de clôture: 22/01/2021)
 Les données pour les années 2001 jusqu'à 2009 ne sont plus publiées mais restent disponibles sur demande auprès du service BIPOL.
 Les données pour 2020 ne concernent que les 3 premiers trimestres.





Infr. contre la liberté individuelle

			2000	2010	2011	2012	2013	2014	2015	2016	2017	2018	2019	2020
Prise d'otages	Acc.					1		1		1		1		
	Sous-total				1		1		1		1		1	
Enlèvement de mineur ou personne vulnérable	Enlèvement parental	Acc.	1	1	1		3	1		1		2	1	
	Autre enlèvement	Acc.	3		1	2	1	2		1		1	2	
		Tent.			1		2	3		1		2	1	
	Sous-total		4	1	3	2	6	6		3		5	4	
Détenition par un particulier	Acc.			8	6	7	9	4	4	5	10	14	11	4
	Tent.			1	1	1			1		1			
	Sous-total			9	7	8	9	4	5	5	11	14	11	4
Total			4	10	10	11	15	11	5	9	11	20	15	4



Infr. contre les mœurs

			2000	2010	2011	2012	2013	2014	2015	2016	2017	2018	2019	2020	
Viol n'ayant pas causé la mort	Victime < 10a	Acc.	1	5	6	5	5	4	6	6	9	5	7	6	
		Tent.								1					
	Victime 10a - 14a	Acc.	5	8	3	4	2	2	5	6	6	6	6	2	2
		Tent.			1							1			
	Victime 14a - 16a	Acc.	2	5	8	4	6	6	1	3	2	2	1	3	5
		Tent.			1			1		1			2		
	Victime 16a - 18a	Acc.	1	4	4	5	3	3	3	3	2	3	3	4	3
		Tent.									1	1			
Victime majeure	Acc.	2	16	11	15	18	11	17	18	18	11	19	18	12	
	Tent.	1	1	2	4	2			1	3	2		1	1	
Victime âge inconnu	Acc.	2		1				1				1			
	Sous-total		14	39	37	37	36	28	33	41	35	37	35	29	
Viol avec conséquence inconnue	Acc.	4		2	2	3	1	1	2				1		
	Tent.	1													
	Sous-total		5	2	2	3	1	1	2				1		
Attentat à la pudeur avec violence / menace	Victime < 16a	Acc.		5	5	4	6	1	3	2	6	5	2	5	
	Victime 16a - 18a	Acc.	1	3	1	2			1	1			2	1	
	Victime majeure	Acc.	4	5	3	7	1	4	4	6	5	10	8	4	
		Tent.	1												
	Sous-total		6	13	9	13	7	5	8	9	11	15	12	10	
Attentat à la pudeur sans violence / menace	Victime < 16a	Acc.	12	16	18	12	12	8	9	14	19	18	15	9	
	Tent.	1													
	Victime 16a - 18a	Acc.	2	2	2	3	1	1	5	4			3		
	Acc.	7	3	4	1	3	3	2	3	1	3	12	2		
	Tent.												1		
Sous-total		22	21	24	16	16	12	16	21	20	21	30	12		
Attentat à la pudeur non spécifié	Acc.	9	2		4				1		2	1			
	Sous-total		9	2	4				1		2	1			
Pornographie enfantine	Détention	Acc.		2	1	4		1	1	2	3	1	3		
	Distribution	Acc.			1		1	5	1	3	9	5	7	1	
	Accès pornographie enfantine via technologie	Acc.										1	1		
	Non spécifié	Acc.				1		1	2			1	1		
	Sous-total			2	2	5	1	7	4	5	12	8	12	1	
Pornographie	Acc.		1				1				1				

FPF/DGR/DR/BIPOL - Statistiques Policières de Criminalité produites à l'aide du Datawarehouse (date de clôture: 22/01/2021)
 Les données pour les années 2001 jusqu'à 2009 ne sont plus publiées mais restent disponibles sur demande auprès du service BIPOL.
 Les données pour 2020 ne concernent que les 3 premiers trimestres.



			2000	2010	2011	2012	2013	2014	2015	2016	2017	2018	2019	2020
		Sous-total		1				1				1		
Incitation à la débauche	Victime mineure	Acc.				2	4		4	2		4	2	2
	Age victime inconnu	Acc.			1									1
	Autre publicité pour débauche	Acc.		4	1							1	1	1
	Non spécifié	Acc.		9	6	1		1	2					
		Sous-total		13	8	3	4	1	6	2		5	3	4
Exploitation de la débauche d'autrui	Victime mineure	Acc.		1	3									1
	Victime majeure	Acc.					1			1	1		2	
	Age victime inconnu	Acc.				1					1		1	2
	Age victime non spécifié	Acc. Tent.	1	21	9	1			6	8	3	1		
		Sous-total	1	22	12	2	1		6	9	6	1	3	3
Outrage public aux bonnes mœurs	Actions (exhibitionnisme, etc.)	Acc.	3	21	27	24	11	15	22	18	15	23	12	8
	Ecrits, images, objets	Acc.	7	13	3	1	2	2	4	13	9	3	1	4
	Obscénités en public	Acc.										1		
	Non spécifié	Acc.	3		1	3		1			2			
		Sous-total	13	34	31	28	13	18	26	31	26	27	13	12
Grooming (contact par ICT avec mineur < 16 ans)		Acc.										1		
		Sous-total										1		
Voyeurisme	Observation/enregistrement de nudité ou intimité	Acc.					2			2	1	1	3	2
	Diffusion enregistrement nudité ou intimité	Acc.								1	3	3	5	6
		Sous-total					2			3	4	4	8	8
		Total	70	147	125	110	83	73	101	123	116	121	117	79



Infr. contre autres valeurs morales et sentiments

			2000	2010	2011	2012	2013	2014	2015	2016	2017	2018	2019	2020
Harcèlement	Harcèlement par téléphone (OLD)	Acc.	3											
		Acc.	4	198	228	206	182	216	219	223	202	190	214	156
	Sous-total	7	198	228	206	182	216	219	223	202	190	214	156	
Violation de sépulture		Acc.							1					
		Sous-total							1					
Violation du secret professionnel		Acc.	1		2		5	1	2	4	2	1	1	
		Sous-total	1		2		5	1	2	4	2	1	1	
Atteinte à l'honneur	Calomnie et diffamation	Acc.	18	46	43	60	53	50	48	40	31	37	68	37
	Déclaration calomnieuse	Acc.	1	3	6	6	3	4	4	2	3	1	1	1
	Imputation calomnieuse	Acc.		6	1	2	1	2		1	3	1	1	2
	Divulgence méchante	Acc.		7	4	1	1	2	1	2	1	1	2	
	Injures (Délit)	Acc.	3	51	63	40	28	33	32	33	40	27	39	16
		Tent.			1									
	Non spécifié	Acc.		1		1			1	2		2		
	Sous-total		22	114	118	110	86	91	86	80	78	69	111	56
Vie privée	Intrusion de nuit	Acc.		1										
	Violation de domicile par un particulier	Acc.	7	24	29	47	21	19	22	14	29	27	38	22
	Violation du secret des lettres	Acc.		1		2	2		3	10		2	2	3
	Sous-total		7	26	29	49	23	19	25	24	29	29	40	25
Tapage nocturne		Acc.	7	66	40	71	40	33	54	37	46	48	41	27
		Tent.		5	1									
		Sous-total	7	71	41	71	40	33	54	37	46	48	41	27
Violation de communication par particulier		Acc.		1	1	1			1	1		1	1	
		Sous-total		1	1	1			1	1		1	1	
Abus faiblesses de personnes		Acc.			2		2	12	11	10	10	11	4	2
		Tent.									1			
		Sous-total			2		2	12	11	10	11	11	4	2
Cyberlokkig (leurre de mineur par ICT)		Acc.										2		
		Sous-total										2		
Occupation bien d'autrui (squatter)	Pénétrer / occuper / séjourner (bien non habité)	Acc.												3
		Sous-total												3
Total			44	410	421	437	338	372	399	379	368	351	412	269

FPF/DGR/DR/BIPOL - Statistiques Policières de Criminalité produites à l'aide du Datawarehouse (date de clôture: 22/01/2021)
 Les données pour les années 2001 jusqu'à 2009 ne sont plus publiées mais restent disponibles sur demande auprès du service BIPOL.
 Les données pour 2020 ne concernent que les 3 premiers trimestres.



Infr. relative au statut juridique de l'enfant

			2000	2010	2011	2012	2013	2014	2015	2016	2017	2018	2019	2020
Non-représentation d'enfants	Par les parents	Acc.	10	16	19	21	10	15	8	11	24	21	9	17
	Par une personne qui en a la charge	Acc.		3	1	3	4	1		1	1	1	1	1
		Sous-total	10	19	20	24	14	16	8	12	25	22	10	18
Non spécifié		Acc.			1		1		1					
		Sous-total			1		1		1					
		Total	10	19	21	24	15	16	9	12	25	22	10	18



Vol et extorsion

			2000	2010	2011	2012	2013	2014	2015	2016	2017	2018	2019	2020
Vol avec circ. aggr.	Avec violence	Acc.	32	104	72	98	76	80	66	83	64	70	56	29
		Tent.	4	10	17	11	11	8	5	18	8	8	10	6
	Sans violence	Acc.	518	1.240	1.210	1.161	1.227	1.288	1.234	1.089	1.000	1.041	850	338
		Tent.	179	459	419	458	466	392	373	397	475	384	367	181
		Inc.	1											
Sous-total			734	1.813	1.718	1.728	1.780	1.768	1.678	1.587	1.547	1.503	1.283	554
Vol sans circ. aggr.	Avec violence	Acc.	21	84	85	72	83	94	79	74	43	49	53	18
		Tent.	1	4	7	3	7	5	7	4	5	5	1	1
	Sans violence, Vol à la tire	Acc.	5	77	102	108	94	119	129	138	62	87	87	27
		Tent.				1		4	1			1	1	
	Sans violence, Vol d'usage	Acc.	2	2	1	2	3		6	4	1	4	5	3
		Tent.		2										
	Sans violence, Vol domestique	Acc.	6	28	23	27	30	27	38	19	26	32	28	13
		Tent.												
Sans violence	Acc.	1.131	1.745	1.825	1.680	1.652	1.793	1.662	1.507	1.103	1.331	1.175	567	
	Tent.	19	34	37	34	33	34	40	43	33	37	41	17	
Sous-total			1.185	1.976	2.080	1.927	1.902	2.076	1.962	1.789	1.273	1.546	1.391	646
Vol non spécifié	Acc.		502	9	24	17	8	21	12	24	25	19	13	10
		Tent.	103			1	1	1						
	Sous-total			605	9	24	18	9	22	12	24	25	19	13
Extorsion	Acc.		2	22	11	18	28	27	23	27	21	32	20	11
		Tent.	2	3	6	12	9	9	12	12	7	10	13	12
	Sous-total			4	25	17	30	37	36	35	39	28	42	33
Fabrication de fausses clefs	Acc.				2									
	Sous-total					2								
Total			2.528	3.823	3.839	3.705	3.728	3.902	3.687	3.439	2.873	3.110	2.720	1.233



Fraude

			2000	2010	2011	2012	2013	2014	2015	2016	2017	2018	2019	2020
Blanchiment d'argent	Acc.		1	10	14	17	17	9	6	9	2	3	5	2
	Tent.			1										
	Sous-total		1	11	14	17	17	9	6	9	2	3	5	2
Recel	Recel simple	Acc.	4	12	19	13	20	18	31	22	8	16	19	13
	Recel qualifié	Acc.	2	6	1	3	3	1	1	2		3	1	1
	Non spécifié	Acc.	7	14	4	6	3			3				
	Sous-total		13	32	24	22	26	19	32	27	8	19	20	14
Grivèlerie	Carburant / lubrifiant	Acc.	10	16	1	2	2	1	3	1			1	
	Boissons et aliments	Acc.	2	7	5	1	5	5	2	8	3	15	6	2
	Voiture de location	Acc.		2	2	2	2	2	3	3	1	4	4	
	Logements	Acc.		3	1	2	1			2				2
	Non spécifié	Acc.	4											
		Tent.	1											
Sous-total		17	28	9	7	10	8	8	14	4	19	11	4	
Corruption privée	Acc.					1								
	Sous-total					1								
Détournement et destruction frauduleuse	Cel frauduleux	Acc.	49	15	10	15	12	11	17	20	26	34	35	8
		Inc.	1											
	D'argent, de papiers, etc.	Acc.		3	3	3	1	2	6	10	1	2		1
	D'objets saisis	Acc.			1	2								
	De biens mobiliers des époux	Acc.	1				2							
	D'héritage	Acc.							1					
	Non spécifié	Acc.	3	1	4	3	3	7	3	1				
Sous-total		54	19	18	23	18	20	27	31	27	36	35	9	
Escoquerie	Fraude par internet	Acc.		42	43	44	52	65	66	70	66	92	97	118
		Tent.		7	5	26	17	30	18	12	9	8	10	8
	Escoquerie sans internet	Acc.		48	50	44	62	52	51	77	41	62	47	28
		Tent.		6	14	10	5	10	16	13	10	11	8	2
	Non spécifié	Acc.	34											
		Tent.	6											
Sous-total		40	103	112	124	136	157	151	172	126	173	162	156	
Tromperie	Marchandises vendues / travail fourni	Acc.	2	4	4	2	5	2	6	1		2		
	Monnaies	Acc.			1									
	Sous-total		2	4	5	2	5	2	6	1		2		



			2000	2010	2011	2012	2013	2014	2015	2016	2017	2018	2019	2020	
Abus de confiance et infr. apparentées	Abus de confiance	Acc.	30	113	109	114	102	94	88	81	75	77	71	39	
		Tent.				1									
	Abus des faiblesses	Inc.	1												
		Acc.	1	1	1	3	6	29	28	24	26	21	15	18	
		Tent.							1						
Sous-total			32	114	110	118	108	123	117	105	101	98	86	57	
Abus de biens sociaux	Par des sociétés	Acc.	1	2		1	1	3	2			1		1	
		Acc.				1		2	1						
	Par des A.S.B.L.	Acc.		1			2	1		1	1	1			
		Acc.					1	1	2	1					
	Sous-total			3	3		2	4	7	5	2	1	2	1	
Infr. liées à l'état de faillite	Par des tiers	Acc.				1									
		Acc.		6	6	4	4	2	2	1	2	2			
	Par les commerçants	Acc.	2	11	18	22	26	23	19	11	7	1	4		
		Acc.													
Sous-total			2	17	24	26	31	25	21	12	9	3	4		
Insolvabilité frauduleuse		Acc.		1			2	2	1	2	1			1	
		Sous-total		1			2	2	1	2	1			1	
Chèques sans provision		Acc.	16	7	4		3	2	1		1	1			
		Tent.	11												
	Sous-total			27	7	4		3	2	1		1	1		
Total			191	339	320	341	361	374	375	375	280	356	323	244	



Dégradation de la propriété

			2000	2010	2011	2012	2013	2014	2015	2016	2017	2018	2019	2020	
Incendie volontaire	Dans lieu habité (de jour)	Acc.	2	4	3	8	1	3	3	3	4	3	6		
		Tent.									1			2	
	Dans lieu habité (de nuit)	Acc.		10	11	13	8	6	4	4	10	9	6	6	3
		Tent.			1		2		1			2			
	Dans lieu habité (moment indéterminé)	Acc.	10	1									1		
		Tent.	2					1							
	Dans un autre lieu (de jour)	Acc.	2	12	10	11	8	10	8	8	4	7	8	9	10
		Tent.		1				1	1	1	1		1		
	Dans un autre lieu (de nuit)	Acc.		22	33	34	28	31	15	15	27	25	37	22	14
		Tent.		1		3	1		1			1			1
Dans un autre lieu (moment indéterminé)	Acc.	3	2	2	3	3	5	2	2	1	4	1			
	Tent.			2			1								
Non spécifié	Acc.	6	4		1						1				
Sous-total			25	57	62	73	51	58	35	47	53	57	43	30	
Destruction par explosion volontaire	Dans lieu habité (de jour)	Tent.				1									
	Dans un autre lieu (de jour)	Tent.					1								
	Dans un autre lieu (de nuit)	Acc.							1						
	Dans un autre lieu (moment indéterminé)	Acc.							1						
	Non spécifié	Acc.		1											
Sous-total				1		1	1		2						
Incendie involontaire		Acc.	11	26	24	16	31	30	15	30	19	17	17	13	
		Tent.		1											
	Sous-total		11	27	24	16	31	30	15	30	19	17	17	13	
Destruction, dénaturation, dégradation	Avec circ. aggr.	Acc.	9	11	3	5	7	7	5	5	3	3	6		
	Destruction de biens agricoles	Acc.		2	3	5	2	2	3	3	3	3		1	
		Acc.	93	3	1	1	4	2	2	2	3	1	11	5	
	Non spécifié	Tent.	1												
Sous-total			103	16	7	11	13	11	10	11	7	17	11	2	

FPF/DGR/DR/BIPOL - Statistiques Policières de Criminalité produites à l'aide du Datawarehouse (date de clôture: 22/01/2021)
 Les données pour les années 2001 jusqu'à 2009 ne sont plus publiées mais restent disponibles sur demande auprès du service BIPOL.
 Les données pour 2020 ne concernent que les 3 premiers trimestres.



			2000	2010	2011	2012	2013	2014	2015	2016	2017	2018	2019	2020	
Vandalisme	Sur véhicules	Acc.	244	643	736	586	557	496	452	388	412	429	383	230	
		Tent.				1									
	Sur autres biens mobiliers	Acc.	123	176	174	120	101	111	89	77	99	88	91	56	
		Tent.	1	1											
	Graffitis	Acc.	4	221	314	140	134	159	254	168	63	35	28	33	
	Autres détériorations sur biens immobiliers	Acc.	92	420	424	347	322	329	269	290	264	108	69	41	
		Tent.		1	2	1									
	Dégradation de clôture	Acc.	1			11	13	17	18	14	58	159	182	111	
		Sous-total		465	1.462	1.650	1.206	1.127	1.112	1.082	937	896	819	753	471
		Total		604	1.563	1.743	1.307	1.223	1.211	1.144	1.025	975	910	824	516



Infr. contre la Sécurité de l'Etat

		2000	2010	2011	2012	2013	2014	2015	2016	2017	2018	2019	2020
Roi et gouvernement	Tent.										1		
	Sous-total										1		
Non spécifié	Acc.							2					
	Sous-total							2					
	Total							2			1		



Infr. contre la sécurité publique

			2000	2010	2011	2012	2013	2014	2015	2016	2017	2018	2019	2020
Organisation criminelle	Acc.				1		1			1	2	2	1	
	Sous-total			1		1				1	2	2	1	
Association de malfaiteurs	Acc.			5	5	5	3	1	3	3		3	1	1
	Sous-total			5	5	5	3	1	3	3		3	1	1
Evasion de prisonniers	Evasion simple	Acc.	108	128	176	144	117	109	135	127	93	97	86	63
		Tent.	1											
	Evasion qualifiée	Acc.	9	1		1	2		1	1				1
		Tent.				2								
	Non-entrée de congé	Acc.		2	7	10	7	4	7	3	1	2	4	
	Non-respect surveillance électronique	Acc.				4	4	6	9	4	4	4	3	4
	Non spécifié	Acc.	11	2	3	3		1	1			2	1	3
		Tent.	6								1			
Sous-total		135	133	186	164	130	120	153	136	100	104	97	67	
Menaces	Menace d'attentat	Acc.	1	3	3	2				1		1	1	4
	Verbales	Acc.	173	262	191	157	159	170	127	127	131	124	160	92
		Tent.												
	Écrites	Acc.	12	75	54	59	60	59	65	54	51	60	56	38
		Tent.					1							
	Par gestes, emblèmes	Acc.	18	77	114	103	84	78	93	71	85	82	118	59
	Alerte à la bombe	Acc.		3	2	4	5	1	1	1	2	2	4	1
Non spécifié	Acc.	8	3	6	2	4	4	1	3	2	1	2	2	
Sous-total		212	423	370	327	313	312	287	257	271	270	341	196	
Total			347	561	562	496	447	433	443	397	373	379	440	264



Infr. contre l'autorité publique

			2000	2010	2011	2012	2013	2014	2015	2016	2017	2018	2019	2020
Violence c/ personnes investies autorité publique		Acc.	1	2	5	2	2	3	1		4	5	3	3
		Sous-total	1	2	5	2	2	3	1		4	5	3	3
Rébellion	Rébellion armée	Acc.		10	9	5	6	4	7	5	5	7	11	8
	Rébellion non armée	Acc.	13	79	123	44	53	46	35	41	52	52	33	31
		Acc.	9	7	1	6	2	2	4	2	2	3	3	
	Non spécifié	Tent.	1											
		Sous-total	23	96	133	55	61	52	46	48	59	62	47	39
Outrages		Acc.	21	60	63	36	44	37	40	37	34	52	55	47
		Sous-total	21	60	63	36	44	37	40	37	34	52	55	47
Refus de coopération (informatique et télécom)		Acc.					1							
		Sous-total					1							
Autres infractions	Bris de scellés	Acc.	1	1	1		2	2	1	2	4	1	3	4
		Sous-total	1	1	1		2	2	1	2	4	1	3	4
		Total	46	159	202	93	110	94	88	87	101	120	108	93



Infr. contre la foi publique

			2000	2010	2011	2012	2013	2014	2015	2016	2017	2018	2019	2020	
Faux en écritures	Faux en écritures	Acc.	24	26	27	43	37	35	40	59	39	19	24	8	
	Usage de faux en écrit. et écrit. falsifiées	Acc.	16	42	29	44	45	61	49	67	42	22	24	11	
		Tent.	1		1				1	1	1			1	
		Sous-total		41	68	57	87	82	96	90	127	82	41	49	19
Usurpation	Immixtion dans fonctions publiques	Acc.	2	1	3	8		2	3	1	1	3	3		
	De fonctions	Acc.	1	2	2	1	4	6	1	7	4		2	2	
	De titres	Acc.			1		1		1						
	De grades	Acc.						1							
	De nom	Acc.	8	25	38	42	60	74	81	89	69	67	45	28	
		Tent.										2			
		Non spécifié	Acc.		2	2	4		2	1	4				
	Sous-total		11	30	46	55	65	85	87	101	76	70	50	30	
Contrefaçon / falsification	Contrefaçon	Acc.	4	4	12	35	10	15	5	2	7	1	4	3	
	Falsification	Acc.	1		3	2	2	1	3		4	3	1	1	
	Non spécifié	Acc.	1		1	1	1								
	Sous-total		6	4	16	38	13	16	8	2	11	4	5	4	
Fausses monnaies	Emission	Acc.	1	4	3	3	3	9	8	4	5		5		
		Tent.					1				3				
	Non spécifié	Acc.	2				1	3			1				
		Tent.			1										
	Autres	Acc.	5	9	4	5	11	7	13	2	7	1	5	1	
		Tent.													1
	Sous-total		8	13	8	8	16	19	21	6	16	1	10	2	
Faux en justice	Faux témoignage	Acc.	1	1	1		1				1				
	Fausses déclarations	Acc.	1	2	1	2	2	2	2	1	2	3	2		
	Sous-total		2	3	2	2	3	2	2	1	3	3	2		
	Total		68	118	129	190	179	218	208	237	188	119	116	55	



ZONE DE POLICE DU TOURNAISIS

Infraction Code pénal

Infr. contre la famille

		2000	2010	2011	2012	2013	2014	2015	2016	2017	2018	2019	2020
Abandon de famille	Acc.	12			1	8	4	11	7	8	5	4	
	Sous-total	12			1	8	4	11	7	8	5	4	
Refus du droit aux relations personnelles	Acc.	97	157	166	139	184	161	147	120	97	124	99	49
	Sous-total	97	157	166	139	184	161	147	120	97	124	99	49
Non-acquittement pension alimentaire	Acc.	20	35	29	30	17	23	9	8	6	8	7	1
	Sous-total	20	35	29	30	17	23	9	8	6	8	7	1
Mariage forcé	Acc.											1	
	Tent.							1		1			
	Sous-total							1		1		1	
Cohabitation légale forcée	Acc.									1			
	Sous-total									1			
Non spécifié	Acc.						1	1	1	3		1	
	Sous-total						1	1	1	3		1	
	Total	129	192	195	170	209	189	169	136	116	137	112	50



Criminalité informatique

		2000	2010	2011	2012	2013	2014	2015	2016	2017	2018	2019	2020
Hacking	Acc.		20	21	42	23	37	34	29	15	34	33	22
	Tent.						2			1	1	1	
	Sous-total		20	21	42	23	39	34	29	16	35	34	22
Faux en informatique	Acc.		3	5	2	2	5	2	4	2	5	6	2
	Sous-total		3	5	2	2	5	2	4	2	5	6	2
Fraude informatique	Acc.		99	95	94	103	81	79	107	81	136	152	110
	Tent.		3	1	8	1	6	5	8	5	7	2	3
	Sous-total		102	96	102	104	87	84	115	86	143	154	113
Sabotage	Acc.				5	1	1		1	3	4		1
	Sous-total				5	1	1		1	3	4		1
Total			125	122	151	130	132	120	149	107	187	194	138



Exercice illégal de l'autorité publique

		2000	2010	2011	2012	2013	2014	2015	2016	2017	2018	2019	2020
Usurpation de pouvoir	Acc.						1						
	Sous-total						1						
Concussion	Acc.					2							
	Sous-total					2							
Corruption publique	Acc.		2		1	1				1	1	1	
	Tent.			1				1				2	
	Sous-total		2	1	1	1		1		1	1	3	
Détention par fonctionnaire public	Acc.											1	
	Sous-total											1	
Violation de domicile par fonctionnaire public	Acc.				1	1					1	1	
	Sous-total				1	1					1	1	
Actes arbitraires	Acc.		2			1				1	1		1
	Sous-total		2			1				1	1		1
Prise d'intérêt	Acc.			1								1	
	Sous-total			1								1	
Abus de l'autorité	Acc.	1			2	1	2	1	2	1	2	3	
	Tent.											1	
	Sous-total	1			2	1	2	1	2	1	2	4	
Actes de l'état civil	Acc.											1	
	Sous-total											1	
Total		1	4	2	4	6	3	2	2	3	5	11	1

Marchand de sommeil

		2000	2010	2011	2012	2013	2014	2015	2016	2017	2018	2019	2020
Sans circ. aggr.	Acc.				1	1		2				1	1
	Sous-total				1	1		2				1	1
Avec circ. aggr.	Acc.									2			
	Sous-total									2			
Total					1	1		2		2		1	1



Exploitation de la mendicité

		2000	2010	2011	2012	2013	2014	2015	2016	2017	2018	2019	2020
Exploitation de la mendicité d'autrui	Acc.		2		2								
	Sous-total		2		2								
Total			2		2								

Traite des êtres humains

		2000	2010	2011	2012	2013	2014	2015	2016	2017	2018	2019	2020
Exploitation de la mendicité	Acc.							1					
	Sous-total							1					
Exploitation sexuelle	Acc.		2					4			1		
	Tent.					1							
	Sous-total		2			1		4			1		
Exploitation économique	Acc.		5	3	1	5			2	5	1	1	1
	Sous-total		5	3	1	5			2	5	1	1	1
Production de pornographie enfantine	Acc.			1	1	1							
	Sous-total			1	1	1							
Total			7	4	2	7		5	2	5	2	1	1

Autres infractions Code pénal

		2000	2010	2011	2012	2013	2014	2015	2016	2017	2018	2019	2020
	Acc.		5	2	1		1	1			1	1	1
	Tent.			1									
Sous-total			5	3	1		1	1			1	1	1
Total			5	3	1		1	1			1	1	1



Contravention Code pénal

		2000	2010	2011	2012	2013	2014	2015	2016	2017	2018	2019	2020
Injures (Contravention)	Acc.	33											
	Sous-total	33											
Destruction d'animaux (Contravention)	Acc.	2											
	Sous-total	2											
Dissimulation visage dans lieu public	Acc.											1	
	Sous-total											1	
Autres contraventions CP	Acc.	112	7	3	5	2		2			1		
	Tent.	3											
	Sous-total	115	7	3	5	2		2			1		
Total		150	7	3	5	2		2			1	1	

STATISTIQUES POLICIERES DE CRIMINALITE

LIEU DE PERPETRATION: ZONE DE POLICE

ZONE DE POLICE DU TOURNAISIS

***ANNEXE II: DETAIL PAR CATEGORIE DE DELIT
LOIS SPECIALES***



ZONE DE POLICE DU TOURNAISIS

Infraction Lois spéciales

Drogues			2000	2010	2011	2012	2013	2014	2015	2016	2017	2018	2019	2020
Détention		Acc.	355	143	128	144	221	201	196	184	288	327	323	160
		Tent.	2				1							
		Sous-total	357	143	128	144	221	202	196	184	288	327	323	160
Usage	Usage en groupe	Acc.	24											
		Tent.	1											
	Usage individuel	Acc.	101	2										
		Tent.	1											
	Faciliter l'usage	Acc.		4	8	5	1	5	10	4		1	4	1
	Incitation à l'usage	Acc.	1		2	4	2		3			1		
	Désordre, scandale ou danger dans un espace public	Acc.					1			4	5	6	9	5
Non spécifié	Acc.				1					2				
	Sous-total	128	6	10	10	4	5	13	8	7	8	13	6	
Importation et exportation		Acc.	61	44	41	43	55	28	27	30	26	42	24	37
		Sous-total	61	44	41	43	55	28	27	30	26	42	24	37
Fabrication		Acc.	1	4	6	6	9	8	10	11	3	6	5	3
		Tent.		1			1							
		Sous-total	1	5	6	6	10	8	10	11	3	6	5	3
Commerce		Acc.	60	58	52	49	47	40	50	42	68	61	48	23
		Tent.					2		1					
		Sous-total	60	58	52	49	49	40	51	42	68	61	48	23
Autres		Acc.	9	15	5	10	6	12	6	19	9	16	15	29
		Sous-total	9	15	5	10	6	12	6	19	9	16	15	29
	Total	616	271	242	262	345	295	303	294	401	460	428	258	

FPF/DGR/DR/BIPOL - Statistiques Policières de Criminalité produites à l'aide du Datawarehouse (date de clôture: 22/01/2021)
 Les données pour les années 2001 jusqu'à 2009 ne sont plus publiées mais restent disponibles sur demande auprès du service BIPOL.
 Les données pour 2020 ne concernent que les 3 premiers trimestres.



Législation sur les étrangers			2000	2010	2011	2012	2013	2014	2015	2016	2017	2018	2019	2020
Transmigration illégale	Mariages simulés/blancs sans récompense/contrainte	Acc.		22	32	33	25	25	19	12	11	16	11	4
		Tent.		1	1									1
	Cohab. légale de complais. sans récompense/contr.	Acc.						1	4	1	4	1	1	2
	Accès au territoire	Acc.	7	10	23	26	10	26	50	104	44	91	14	19
	Séjour	Acc.	12	21	43	47	59	33	38	90	82	84	93	48
	Éloignement	Acc.			1		3		2					
	Pas de port de documents d'identité ou de voyage	Acc.			2	6	3	1	4	4	5	4	4	2
	Inscription au registre des étrangers	Acc.	1	9	6	7	15	10	20	8	12	11	18	6
Reconnaissance fraudul. sans récompense/contrainte	Acc.											3	1	
	Sous-total		20	63	108	119	115	96	137	219	158	210	142	82
Mariages simulés/blancs avec récompense/contrainte	Se faire rétribuer	Acc.		1										
	Sous-total			1										
Trafic d'êtres humains		Acc.		7	3	2	1				4	10		2
	Sous-total			7	3	2	1				4	10		2
Traite d'êtres humains		Acc.	1											
	Sous-total		1											
Aide au séjour illégal		Acc.		3	4	3	1	1		5	3	3	2	1
	Tent.										1			
	Sous-total			3	4	3	1	1		5	4	3	2	1
Non spécifié		Acc.	39	13	5		3		5	5	4			
	Tent.		1											
	Sous-total		40	13	5		3		5	5	4			
Autres		Acc.		5	1	2		1						
	Sous-total			5	1	2		1						
	Total		61	92	121	126	120	98	142	229	170	223	144	85

FPF/DGR/DR/BIPOL - Statistiques Policières de Criminalité produites à l'aide du Datawarehouse (date de clôture: 22/01/2021)
 Les données pour les années 2001 jusqu'à 2009 ne sont plus publiées mais restent disponibles sur demande auprès du service BIPOL.
 Les données pour 2020 ne concernent que les 3 premiers trimestres.



Environnement			2000	2010	2011	2012	2013	2014	2015	2016	2017	2018	2019	2020
Déchets	Transport de déchets	Acc.				3	1	4	1					
	Déchets par professionnel	Acc.		2	4	1	5	10	1	2	1	1		2
	Déchets par particulier	Acc.		14	11	14	18	24	19	6	11	13	17	10
	Déchets par personne indéterminée	Acc.	18											
	Déchets: permis/autorisation	Acc.			1	1	3		3		2		3	2
	Sous-total		18	16	16	19	27	38	24	8	14	14	20	14
Autres que déchets	Urbanisme	Acc.		3	1	1	4	2	7	1	2	3		1
		Tent.		1										
	Permis d'environnement	Acc.		2	1	1	2	1	2	1	2			1
	Bruit	Acc.	14				1	3		1	1		1	1
	Pollution de l'eau	Acc.		5	3	1	7	2	2	1		1	1	
	Pollution de l'air	Acc.		1			1				1		1	
	Pollution du sol	Acc.		2	4		1	4	3	1	2		1	1
Autres nuisances en matière d'environnement	Acc.	2		1			1					1		
	Sous-total		16	14	10	3	16	13	14	5	8	4	5	4
Biodiversité / Faune et flore	Bien-être animal	Acc.	15	8	12	12	20	16	16	8	5	23	9	8
	Protection de la nature	Acc.	2	3	1	2			2	2			4	3
	Permis / autorisation animaux	Acc.		1		1	3	3	1	2	1	1		
	Destruction d'animaux	Acc.	1	6	6	10	1	7	26	6	13	6	6	6
		Tent.		1				1	3	2	2			
	Sous-total		18	19	19	25	24	27	48	20	21	30	19	17
	Total		52	49	45	47	67	78	86	33	43	48	44	35



Armes et explosifs			2000	2010	2011	2012	2013	2014	2015	2016	2017	2018	2019	2020
Détenue illégale	Arme à feu	Acc.		57	54	42	60	51	56	40	71	37	37	15
	Arme blanche ou non à feu	Acc.		38	32	25	38	34	37	35	42	57	50	27
	Munition	Acc.		2	4	1	2	2	2		4	2	3	2
	Pièces/accessoires	Acc.		1	1	1	1	2			1		1	
	Non spécifié	Acc.	26		4	5	2	3	6	8	3	2	1	
		Sous-total		26	98	95	74	103	92	101	83	121	98	92
Port / transport illégal	Arme à feu	Acc.		10	4	11	4	6	4	6	7	9	2	5
	Arme blanche ou non à feu	Acc.		72	53	53	62	61	77	46	46	66	57	25
	Munition	Acc.		1			1			1		2		
	Pièces/accessoires	Acc.			2		1	1				1		
	Non spécifié	Acc.	35			1			1					
		Sous-total		35	83	59	65	68	68	82	53	53	78	59
Commerce illégal	Arme à feu	Acc.		2	1	2	6	2	1	2	1	2	1	
	Arme blanche ou non à feu	Acc.			1	1	3							
		Tent.								1				
	Munition	Acc.										1		
	Non spécifié	Acc.	3		1			1	2	1				
	Sous-total		3	2	3	3	9	3	3	4	1	3	1	
Fabrication / réparation illégale	Arme blanche ou non à feu	Acc.					1							
		Sous-total					1							
Explosifs		Acc.	1					1	1				1	
		Sous-total	1					1	1				1	
Autre	Documents	Acc.		1										
	Vente par correspondance/internet d'arme à feu	Acc.					1	1						
	Vente par correspondance/internet d'autre arme	Acc.					1				1			
	Défaut signalement vol ou perte	Acc.											1	
	Import / export / transit à un usage militaire	Acc.						1		1				
	Non spécifié	Acc.	5											
		Tent.	1											
	Sous-total		6	1			2	2		1	1		1	
	Total		71	184	157	142	183	166	187	141	176	179	154	74

FPF/DGR/DR/BIPOL - Statistiques Policières de Criminalité produites à l'aide du Datawarehouse (date de clôture: 22/01/2021)
 Les données pour les années 2001 jusqu'à 2009 ne sont plus publiées mais restent disponibles sur demande auprès du service BIPOL.
 Les données pour 2020 ne concernent que les 3 premiers trimestres.



Protection de la personne			2000	2010	2011	2012	2013	2014	2015	2016	2017	2018	2019	2020
Discrimination	Racisme et xénophobie	Acc.	1	14	9	11	9	12	13	5	7	10	14	12
	Fondée sur son orientation sexuelle (homophobie)	Acc.		2	1	4	3	3	4	1	5	2		3
	Fondée sur le sexe (sexisme)	Acc.									1			1
	Fondée sur conviction religieuse ou philosophique	Acc.										1		
	Autre discrimination	Acc.							1			1		2
	Sous-total		1	16	10	15	12	15	18	6	13	14	14	18
Négationnisme et révisionnisme	Révisionnisme	Acc.											1	
		Sous-total											1	
Délit de presse		Acc.			1								1	
		Sous-total			1								1	
Protection de la vie privée		Acc.	6	6	5	4	4	7	5	11	4	1	7	1
		Sous-total	6	6	5	4	4	7	5	11	4	1	7	1
Caméras de surveillance		Acc.		2	1		1		2		3		1	
		Sous-total		2	1		1		2		3		1	
Droit à l'image		Acc.						1	1	5	6	4	7	5
		Sous-total						1	1	5	6	4	7	5
Interdiction temporaire de résidence		Acc.										1		
		Sous-total										1		
Non spécifié		Acc.												1
		Sous-total												1
Autres		Acc.	2		1		1							
		Sous-total	2		1		1							
	Total		9	24	18	19	18	23	26	22	26	20	31	25



ZONE DE POLICE DU TOURNAISIS

Infraction Lois spéciales

Hormones et dopage

		2000	2010	2011	2012	2013	2014	2015	2016	2017	2018	2019	2020
Détention	Acc.				1		2	3		2	3		2
	Sous-total				1		2	3		2	3		2
Usage	Acc.										1		
	Sous-total										1		
Non spécifié	Acc.		1		1		2						
	Sous-total		1		1		2						
	Total		1		2		4	3		2	4		2

Loi du football

		2000	2010	2011	2012	2013	2014	2015	2016	2017	2018	2019	2020
Inciter à la haine ou à l'empotement	Acc.											2	
	Sous-total											2	
Vente irrégulière de tickets	Acc.		1										
	Sous-total		1										
	Total		1									2	

Sécurité privée

		2000	2010	2011	2012	2013	2014	2015	2016	2017	2018	2019	2020
Entreprises de gardiennage / de sécurité	Acc.	1	7	2	3	4	1	1	2		3	2	2
	Sous-total	1	7	2	3	4	1	1	2		3	2	2
Non spécifié	Acc.					1							
	Sous-total					1							
	Total	1	7	2	3	5	1	1	2		3	2	2



Protection de la jeunesse

		2000	2010	2011	2012	2013	2014	2015	2016	2017	2018	2019	2020
Législation sur l'obligation scolaire	Acc.	1	7	2	10	8	17	9	7	4	1	12	
	Sous-total	1	7	2	10	8	17	9	7	4	1	12	
Législation sur la protection de la jeunesse	Acc.	6	51	57	78	59	67	78	81	76	91	113	82
	Sous-total	6	51	57	78	59	67	78	81	76	91	113	82
Non spécifié	Acc.						1	1	1	1		1	
	Sous-total						1	1	1	1		1	
	Total	7	58	59	88	67	85	88	89	81	92	126	82



Code pénal social

		2000	2010	2011	2012	2013	2014	2015	2016	2017	2018	2019	2020
Harcèlement au travail	Acc.			2	11	7	14	6	15	7	7	7	6
	Sous-total			2	11	7	14	6	15	7	7	7	6
Mise en danger du travailleur	Acc.						3	2					
	Sous-total						3	2					
Age d'admission au travail	Acc.					1							
	Sous-total					1							
Temps de travail	Acc.					2							1
	Sous-total					2							1
Rémunération et autres avantages patrimoniaux	Acc.			1									
	Sous-total			1									
Travail illégal	Acc.				1	2			1		1		1
	Sous-total				1	2			1		1		1
Fraude sociale aux cotisations (travail au noir)	Acc.			2	5	7	4	13	37	29	34	32	9
	Sous-total			2	5	7	4	13	37	29	34	32	9
Documents sociaux	Acc.			1	1		1		1				
	Sous-total			1	1		1		1				
Surveillance et contrôle	Acc.						1						
	Sous-total						1						
Infr. contre foi publique en droit pénal social	Acc.				4	5	2	2	10	2	5	1	3
	Tent.								1				
	Sous-total				4	5	2	2	11	2	5	1	3
Escroquerie en droit pénal social	Acc.				1		13	8	10	7	13	11	7
	Tent.								1				
	Sous-total				1		13	8	11	7	13	11	7
Notification jugement infr. droit pénal social	Acc.					1							
	Sous-total					1							
Autres	Acc.			1	1	2	8	8	6	1	3	5	
	Sous-total			1	1	2	8	8	6	1	3	5	
	Total			7	24	27	46	39	82	46	63	56	27



Ivresse et alcool

		2000	2010	2011	2012	2013	2014	2015	2016	2017	2018	2019	2020
Ivresse publique	Acc.	12	153	170	271	266	248	245	321	278	306	301	227
	Tent.		1	2									
	Sous-total	12	154	172	271	266	248	245	321	278	306	301	227
Servir de l'alcool à une personne ivre	Acc.		1		2							1	
	Sous-total		1		2							1	
Non spécifié	Acc.										1		
	Sous-total										1		
Total		12	155	172	273	266	248	245	321	278	307	302	227

Registre de population

		2000	2010	2011	2012	2013	2014	2015	2016	2017	2018	2019	2020
	Acc.	8	166	173	226	250	270	244	154	199	175	231	142
	Sous-total	8	166	173	226	250	270	244	154	199	175	231	142
Total		8	166	173	226	250	270	244	154	199	175	231	142

Carte d'identité

		2000	2010	2011	2012	2013	2014	2015	2016	2017	2018	2019	2020
Pas en possession	Acc.	3	11	6	2	10	2	23	2	4	5	3	5
	Sous-total	3	11	6	2	10	2	23	2	4	5	3	5
Refus de présentation	Acc.		3		2	3		1	1		1	3	1
	Sous-total		3		2	3		1	1		1	3	1
Endommagée	Acc.		1					1					
	Sous-total		1					1					
Non spécifié	Acc.	1			1	1					1		
	Sous-total	1			1	1					1		
Autres	Acc.	3	1				1	1					
	Sous-total	3	1				1	1					
Total		7	16	6	5	14	3	26	3	4	7	6	6



Santé publique

		2000	2010	2011	2012	2013	2014	2015	2016	2017	2018	2019	2020
Politique de la santé	Acc.												442
	Sous-total												442
Interdiction de fumer	Acc.		1	1	2	1		1	1	3	2		
	Sous-total		1	1	2	1		1	1	3	2		
Vaccination obligatoire	Acc.			2				1				1	
	Sous-total			2				1				1	
Législation médicaments	Acc.							1					
	Sous-total							1					
Vente de tabac moins de 16 ans	Acc.		1			1		1	1				
	Sous-total		1			1		1	1				
Denrées alimentaires	Acc.				1	5	1	1			2	1	
	Sous-total				1	5	1	1			2	1	
Exercice de la médecine vétérinaire	Acc.									1			
	Sous-total									1			
Refus ou négligence respect mesures	Acc.												394
	Sous-total												394
Non spécifié	Acc.										1	1	3
	Sous-total										1	1	3
Autres	Acc.												990
	Sous-total												990
	Total		2	3	3	7	1	5	2	4	5	3	1.829



Travail

		2000	2010	2011	2012	2013	2014	2015	2016	2017	2018	2019	2020
Règlement général protection du travail	Acc.	1	1	1		1				1			
	Sous-total	1	1	1		1				1			
Commerce ambulant	Acc.	4	12	7	11	8	11	4	4	3	10	1	1
	Sous-total	4	12	7	11	8	11	4	4	3	10	1	1
Protection professions libérales et intellec.	Acc.								2				
	Sous-total								2				
Rémunération profession réglementée	Acc.		1										
	Sous-total		1										
Infractions mesure interdiction professionnelle	Acc.								1				
	Sous-total								1				
Fraude sociale aux cotisations (travail au noir)	Acc.	1	26	20	5	6	9	18	17	11	7	4	4
	Sous-total	1	26	20	5	6	9	18	17	11	7	4	4
Accès à l'exercice d'une profession	Acc.	4	1			1		1					
	Sous-total	4	1			1		1					
Travailleurs étrangers	Acc.		4	6			1	1			2		
	Sous-total		4	6			1	1			2		
Repos hebdomadaire obligatoire	Acc.				3	2		3	2	1			
	Sous-total				3	2		3	2	1			
Non spécifié	Acc.												1
	Sous-total												1
Autres	Acc.	1		1	2	3						3	
	Sous-total	1		1	2	3						3	
	Total	11	45	35	21	21	21	27	26	16	19	8	6



Protection des revenus publics

		2000	2010	2011	2012	2013	2014	2015	2016	2017	2018	2019	2020
Douane et accises	Acc.					1					1		
	Sous-total					1					1		
Fraude sociale aux allocations	Acc.						2	3	1		1		
	Sous-total						2	3	1		1		
Fraude TVA	Acc.						1	1	1		1		
	Sous-total						1	1	1		1		
Fraude fiscale - impôts sur le revenu	Acc.		1				2	1	2		3	2	4
	Sous-total		1				2	1	2		3	2	4
Fraude autres revenus publics	Acc.					1							
	Sous-total					1							
Non spécifié	Acc.	2	1					1		1	2	3	
	Sous-total	2	1					1		1	2	3	
	Total	2	2			2	5	6	4	1	8	5	4

Législation économique

		2000	2010	2011	2012	2013	2014	2015	2016	2017	2018	2019	2020
Sociétés	Acc.	1	4	4	1	2	5	10	15	13	7	9	1
	Sous-total	1	4	4	1	2	5	10	15	13	7	9	1
Contrefaçon de droits de propriété intellectuelle	Acc.						7						
	Sous-total						7						
Autres	Acc.	1	1		2	2		2				1	8
	Sous-total	1	1		2	2		2				1	8
	Total	2	5	4	3	4	12	12	15	13	7	10	9



Pratiques commerciales

		2000	2010	2011	2012	2013	2014	2015	2016	2017	2018	2019	2020
Pratiques du marché et protection du consommateur	Acc.	1	2			2	1		2				
	Sous-total	1	2			2	1		2				
Registre de commerce	Acc.			1				2	3	1	1		
	Sous-total			1				2	3	1	1		
Autres	Acc.		4	2	2	6	1	2	2	2		1	
	Sous-total		4	2	2	6	1	2	2	2		1	
	Total	1	6	3	2	8	2	4	7	3	1	1	

Code pénal militaire et milice

		2000	2010	2011	2012	2013	2014	2015	2016	2017	2018	2019	2020
Code pénal militaire	Acc.							1					
	Sous-total							1					
	Total							1					



Autres lois spéciales

		2000	2010	2011	2012	2013	2014	2015	2016	2017	2018	2019	2020
Transport	Acc.	1	3	1	4	3	4	16	13	20	30	29	2
	Sous-total	1	3	1	4	3	4	16	13	20	30	29	2
Prévention: incendies, explosions, accidents	Acc.									2			1
	Sous-total									2			1
Loteries et jeux de hasard	Acc.		1			1	1	2					
	Sous-total		1			1	1	2					
Infr. dans le secteur audiovisuel	Acc.	1											
	Sous-total	1											
Energie	Acc.		1	3	3								1
	Sous-total		1	3	3								1
Dégradation involontaire câbles télécommunication	Acc.					1	1	1			1		
	Sous-total					1	1	1			1		
Infractions Loi police chemins de fer	Acc.						7	10	64	66	28	33	4
	Sous-total						7	10	64	66	28	33	4
Autres	Acc.	2	12	1	1	1		1			1	3	2
	Sous-total	2	12	1	1	1		1			1	3	2
	Total	4	17	5	8	6	13	30	77	88	60	65	10

STATISTIQUES POLICIERES DE CRIMINALITE

LIEU DE PERPETRATION: ZONE DE POLICE

ZONE DE POLICE DU TOURNAISIS

***ANNEXE III: DETAIL
FIGURES CRIMINELLES / PHENOMENES***



ZONE DE POLICE DU TOURNAISIS

FC Vol moyen de transport

		2000	2010	2011	2012	2013	2014	2015	2016	2017	2018	2019	2020
Vol de voiture	Acc.	204	131	129	117	114	99	122	124	89	103	82	48
	Tent.	74	50	48	31	27	24	23	15	20	20	12	9
	Total	278	181	177	148	141	123	145	139	109	123	94	57
Vol de moto	Acc.	7	32	26	26	28	18	10	8	8	11	4	4
	Tent.		2	2	1	1	1		1	1	1	1	1
	Total	7	34	28	27	29	19	10	9	9	12	5	5
Carjacking	Acc.	7	11	5	8	6	4	3	5	5	4	3	2
	Tent.	2	2	4	1	1			2		1		
	Total	9	13	9	9	7	4	3	7	5	5	3	2
Homejacking	Acc.	1	4		5		3	1	2	6			
	Tent.	1		1	1					1	1		
	Total	2	4	1	6		3	1	2	7	1		
Vol dans les garages	Acc.	2	11	23	26	13	10	19	20	9	15	2	1
	Tent.				1						1		
	Total	2	11	23	27	13	10	19	20	9	16	2	1
Vol de vélomoteur	Acc.	151	45	56	49	44	73	48	28	20	27	12	8
	Tent.	6	4	3	3	3	1		2	1	1		
	Total	157	49	59	52	47	74	48	30	21	28	12	8
Vol de vélo	Acc.	156	129	164	153	196	240	159	165	135	165	157	99
	Tent.		3		1	2	3	2	6	1		1	2
	Total	156	132	164	154	198	243	161	171	136	165	158	101



FC Cambriolage

		2000	2010	2011	2012	2013	2014	2015	2016	2017	2018	2019	2020
Cambriolage dans habitation	Acc.	183	384	380	458	423	578	473	400	428	359	335	122
	Tent.	53	158	156	202	202	196	180	190	249	192	187	80
	Total	236	542	536	660	625	774	653	590	677	551	522	202
Cambriolage ds entreprise ou commerce	Acc.	96	156	127	127	93	100	122	101	74	52	68	20
	Tent.	33	61	45	44	30	40	39	47	37	36	33	11
	Total	129	217	172	171	123	140	161	148	111	88	101	31
Cambriolage ds service public ou bâtiment administ	Acc.	56	81	74	55	61	66	82	41	34	32	29	11
	Tent.	8	28	38	21	14	15	23	14	23	11	15	12
	Total	64	109	112	76	75	81	105	55	57	43	44	23
Vol au bélier	Acc.	2		2	1	1	1	1					
	Tent.	1								1			
	Total	3		2	1	1	1	1		1			
Cambriolage dans bâtiment (total)	Acc.	332	620	581	639	577	744	677	542	535	443	432	153
	Tent.	92	246	239	267	246	251	242	251	309	239	235	103
	Total	424	866	820	906	823	995	919	793	844	682	667	256

FC Vol autre

		2000	2010	2011	2012	2013	2014	2015	2016	2017	2018	2019	2020
Vol à main armée	Acc.	23	51	24	51	34	41	30	29	28	38	31	12
	Tent.	8	8	8	8	8	4	10	7	4	4	3	4
	Total	31	59	32	59	42	45	40	36	32	42	34	16
Vol avec violence sans arme	Acc.	68	170	155	144	160	162	150	164	107	120	105	44
	Tent.	9	11	25	20	20	19	15	27	19	18	19	14
	Total	77	181	180	164	180	181	165	191	126	138	124	58
Vol dans ou sur un véhicule	Acc.	487	633	689	541	571	510	650	583	477	681	434	176
	Tent.	101	143	128	144	177	101	103	112	130	105	98	62
	Inc.	1											
	Total	589	776	817	685	748	611	753	695	607	786	532	238
Sacjacking dans une voiture	Acc.			1	3								
	Total			1	3								



		2000	2010	2011	2012	2013	2014	2015	2016	2017	2018	2019	2020
Vol d'armes et explosifs	Acc.	9	17	26	22	29	23	20	34	24	26	22	11
	Tent.									1	1	1	
	Total	9	17	26	22	29	23	20	34	25	27	23	11
Steaming	Acc.			1									
	Tent.												
	Total			1									
Arrachage de sac à main	Acc.	7	39	41	40	35	48	15	20	4	9	7	1
	Tent.		2	2	5	1	5						
	Total	7	41	43	45	36	53	15	20	4	9	7	1
Vol à l'arraché	Acc.	41	57	72	63	52	61	65	65	30	49	36	11
	Tent.		2	3	5	2	6	7	3	5	2	4	3
	Total	41	59	75	68	54	67	72	68	35	51	40	14
Vol à la tire	Acc.	22	90	116	117	106	128	134	141	69	91	91	30
	Tent.				1		4	1			1	1	
	Total	22	90	116	118	106	132	135	141	69	92	92	30
Vol à l'étalage	Acc.	77	151	193	217	235	250	217	239	158	209	246	91
	Tent.	1	5		3	4	2	1	5	1	6	10	
	Total	78	156	193	220	239	252	218	244	159	215	256	91
Vol par ruse	Acc.	91	72	61	67	31	27	37	30	21	24	18	9
	Tent.	21	8	5	4	2	6	7	4	2	3	7	1
	Total	112	80	66	71	33	33	44	34	23	27	25	10
Vol de métaux	Acc.	4	21	29	41	42	49	24	50	15	33	29	15
	Tent.	1	1			1			2		1	1	
	Total	5	22	29	41	43	49	24	52	15	34	30	15
Vol sur les chantiers	Acc.	18	31	29	40	36	58	23	24	29	33	15	16
	Tent.	3	4	3		2	3			3	1	2	2
	Total	21	35	32	40	38	61	23	24	32	34	17	18
Home-invasion	Acc.						1	1	1	1	2	2	
	Tent.								1				
	Total						1	1	2	1	2	2	
Vol d'animaux	Acc.	1	11	11	13	13	9	15	5	8	7	10	6
	Tent.								1				
	Total	1	11	11	13	13	9	15	6	8	7	10	6



		2000	2010	2011	2012	2013	2014	2015	2016	2017	2018	2019	2020
Vol de cargaison	Acc.		6	14	38	19	21	67	48	35	104	82	37
	Tent.		3	2	13	5	12	8	19	9	12	14	12
Total			9	16	51	24	33	75	67	44	116	96	49

Criminalité ICT

		2000	2010	2011	2012	2013	2014	2015	2016	2017	2018	2019	2020
Fraude de cartes de paiements	Acc.	8	59	61	54	60	60	60	53	54	89	91	61
	Tent.		1		1	1	4		3	1	2		
Total		8	60	61	55	61	64	60	56	55	91	91	61
Phishing	Acc.		2	1	1	2	5		1	2	1	2	2
	Tent.				1		2	1				1	
Total			2	1	2	2	7	1	1	2	1	3	2
Ransomware	Acc.									1			1
	Total									1			1
Shouldersurfing	Acc.		4	1	4	2	5	5	2	6	2	7	1
	Total		4	1	4	2	5	5	2	6	2	7	1
Skimming	Acc.			5	2	4	1	3		2	1	2	1
	Total			5	2	4	1	3		2	1	2	1



FC Autre

		2000	2010	2011	2012	2013	2014	2015	2016	2017	2018	2019	2020
Violence contre les métiers d'intérêt général	Acc.	1	15	14	17	16	16	14	11	26	25	20	11
	Tent.							1					
	Total	1	15	14	17	16	16	15	11	26	25	20	11
Viol collectif	Acc.	1	5	4	2	6	3	1	4	1	1	4	
	Tent.		1	1	2			1			1	1	
	Total	1	6	5	4	6	3	2	4	1	2	5	
Graffiti	Acc.	4	228	316	143	136	160	258	169	63	38	30	33
	Tent.												
	Total	4	228	316	143	136	160	258	169	63	38	30	33
Dégradation de voiture	Acc.	40	667	726	598	535	483	440	385	381	424	376	222
	Tent.			1	1								
	Total	40	667	727	599	535	483	440	385	381	424	376	222
Rixe au couteau	Acc.	3	16	6	10	5	9	8	8	6	4	6	2
	Tent.			1		2	2					6	
	Total	3	16	7	10	7	11	8	8	6	4	12	2



PH Violence intrafamiliale (VIF)

		2000	2010	2011	2012	2013	2014	2015	2016	2017	2018	2019	2020
VIF: physique, dans le couple	Acc.	32	199	218	216	213	213	201	197	191	239	209	160
	Tent.			2	1					2		2	
	Total	32	199	220	217	213	213	201	197	193	239	211	160
VIF: physique, envers des descendants	Acc.	6	17	24	20	16	25	18	30	20	26	30	15
	Tent.												
	Total	6	17	24	20	16	25	18	30	20	26	30	15
VIF: physique, envers d'autres membres	Acc.	65	36	37	42	34	26	33	31	34	40	51	24
	Tent.			2				2					1
	Total	65	36	39	42	34	26	35	31	34	40	51	25
VIF: sexuelle, dans le couple	Acc.			1								1	1
	Tent.												
	Total			1								1	1
VIF: sexuelle, envers des descendants	Acc.	6	6	11	6	8	2	4	8	6	7	5	6
	Tent.									1			
	Total	6	6	11	6	8	2	4	8	7	7	5	6
VIF: sexuelle, envers d'autres membres	Acc.	1										1	2
	Tent.												
	Total	1										1	2
VIF: psychique, dans le couple	Acc.	107	191	204	180	209	190	166	149	137	159	129	85
	Tent.												
	Total	107	191	204	180	209	190	166	149	137	159	129	85
VIF: psychique, envers des descendants	Acc.			2	2	2	3		2	3	8	9	5
	Tent.												
	Total			2	2	2	3		2	3	8	9	5
VIF: psychique, envers d'autres membres	Acc.		6	9	2	5	10	9	2	14	15	17	8
	Tent.												
	Total		6	9	2	5	10	9	2	14	15	17	8
VIF: économique, dans le couple	Acc.	3	21	10	21	11	23	11	15	21	15	24	11
	Tent.												
	Total	3	21	10	21	11	23	11	15	21	15	24	11
VIF: économique, envers des descendants	Acc.	4	1	4	4		1		2	6	1	1	1
	Tent.												
	Total	4	1	4	4		1		2	6	1	1	1
VIF: économique, envers d'autres membres	Acc.	43	57	45	47	38	48	32	28	27	30	26	8
	Tent.	1						1		1			
	Total	44	57	45	47	38	48	33	28	28	30	26	8



PH Hormones et dopage

		2000	2010	2011	2012	2013	2014	2015	2016	2017	2018	2019	2020
Dopage humain	Acc.		6	2	3	2	5	5		4	3		3
	Total		6	2	3	2	5	5		4	3		3
Engraissement illégal	Acc.			1				1	1				
	Total			1				1	1				

PH Drogues

		2000	2010	2011	2012	2013	2014	2015	2016	2017	2018	2019	2020
Import/export de cocaïne	Acc.		10	6	8	11	8	6	12	14	23	10	21
	Total		10	6	8	11	8	6	12	14	23	10	21
Production, import/export de drogues synthétiques	Acc.		10	11	11	14	6	9	6	2	4	3	3
	Total		10	11	11	14	6	9	6	2	4	3	3
Production de cannabis en grande quantité	Acc.				1		1						1
	Total				1		1						1
Import/export de cannabis en grande quantité	Acc.				2		1	1			1	1	2
	Total				2		1	1			1	1	2

PH Trafic d'armes

		2000	2010	2011	2012	2013	2014	2015	2016	2017	2018	2019	2020
Commerce et production d'arme à feu	Acc.	2	2	1	2	8	4	1	3	1	2	1	
	Total	2	2	1	2	8	4	1	3	1	2	1	
Commerce et production d'arme non à feu	Acc.	1		2	1	3	1	2	1	1			
	Tent.								1				
	Total	1		2	1	3	1	2	2	1			



PH Traite des êtres humains

		2000	2010	2011	2012	2013	2014	2015	2016	2017	2018	2019	2020
TEH - exploitation économique	Acc.		5	3	1	5			2	5	1	1	1
	Total		5	3	1	5			2	5	1	1	1
TEH - exploitation sexuelle	Acc.	1	20	12	3	2		10	9	5	2	3	2
	Tent.					1				1			
Total		1	20	12	3	3		10	9	6	2	3	2

PH Violence dans l'espace public

		2000	2010	2011	2012	2013	2014	2015	2016	2017	2018	2019	2020
Violence physique (transport public)	Acc.	10	33	23	22	20	25	12	14	11	18	10	14
	Total	10	33	23	22	20	25	12	14	11	18	10	14
Violence physique (voie publique)	Acc.	213	359	413	358	330	319	269	288	309	336	353	196
	Tent.	3	1	8	3	4	4	2	1	2	5	11	2
Total		216	360	421	361	334	323	271	289	311	341	364	198
Violence physique (autre endroit public)	Acc.	5	24	32	17	11	21	12	13	9	21	19	12
	Total	5	24	32	17	11	21	12	13	9	21	19	12
Violence physique (endroit accessible au public)	Acc.	88	135	151	134	128	103	104	114	90	98	101	43
	Tent.	1	1	1				1	1			2	
Total		89	136	152	134	128	103	105	115	90	98	103	43
Violence sexuelle (transport public)	Acc.		4	1	4	1	2	2	1		3	4	2
	Total		4	1	4	1	2	2	1		3	4	2
Violence sexuelle (voie publique)	Acc.	15	21	28	23	13	16	17	17	17	19	21	10
	Tent.	2		1	3		1		1	2		1	1
Total		17	21	29	26	13	17	17	18	19	19	22	11
Violence sexuelle (autre endroit public)	Acc.		5	4	3	2	1	1	5	1	3	2	2
	Tent.			1					2		1		
Total			5	5	3	2	1	1	7	1	4	2	2
Violence sexuelle (endroit accessible au public)	Acc.	4	10	11	10	9	6	16	16	8	15	19	3
	Tent.								1	1			
Total		4	10	11	10	9	6	16	17	9	15	19	3
Violence psychique (transport public)	Acc.	9	24	22	21	22	25	13	9	16	11	11	9



		2000	2010	2011	2012	2013	2014	2015	2016	2017	2018	2019	2020
	Total	9	24	22	21	22	25	13	9	16	11	11	9
Violence psychique (voie publique)	Acc.	110	271	265	206	202	186	185	186	182	185	206	154
	Tent.											1	
	Total	110	271	265	206	202	186	185	186	182	185	207	154
Violence psychique (autre endroit public)	Acc.	5	15	16	14	14	20	22	17	4	20	19	11
	Total	5	15	16	14	14	20	22	17	4	20	19	11
Violence psychique (endroit accessible au public)	Acc.	42	107	75	89	74	81	83	91	74	60	99	34
	Tent.									2			
	Total	42	107	75	89	74	81	83	91	76	60	99	34
Vol à main armée (transport public)	Acc.			2	1	2	2			1		1	2
	Tent.					1							
	Total			2	1	3	2			1		1	2
Vol à main armée (voie publique)	Acc.	9	22	11	22	17	16	15	11	8	12	13	1
	Tent.	3	4	5	3	4	2	4	2	1	2		1
	Total	12	26	16	25	21	18	19	13	9	14	13	2
Vol à main armée (autre endroit public)	Acc.		2	2	2	1	2		3	1	3	2	
	Tent.											1	
	Total		2	2	2	1	2		3	1	3	3	
Vol à main armée (endroit accessible au public)	Acc.	13	13	6	14	9	11	6	7	8	8	2	4
	Tent.	4		1	3	2	1	3	3	1	1	1	1
	Total	17	13	7	17	11	12	9	10	9	9	3	5
Vol avec violence sans arme (transport public)	Acc.	3	13	17	4	4	11	4	5	1	3		2
	Tent.		2		2		2		1		2	1	
	Total	3	15	17	6	4	13	4	6	1	5	1	2
Vol avec violence sans arme (voie publique)	Acc.	36	92	97	87	102	98	90	110	67	63	61	24
	Tent.	5	6	11	9	9	12	10	13	8	7	5	6
	Total	41	98	108	96	111	110	100	123	75	70	66	30
Vol avec violence sans arme (autre endroit public)	Acc.		5	3	5	2	2	6	4	1	5	4	2
	Tent.	1		1			1		1		1	1	
	Total	1	5	4	5	2	3	6	5	1	6	5	2
Vol avec violence sans arme (endr. acces. au pub.)	Acc.	18	31	21	21	26	20	28	14	10	19	15	4
	Tent.	1	2	7	2	1	1		3	1	2	2	
	Total	19	33	28	23	27	21	28	17	11	21	17	4



2000	2010	2011	2012	2013	2014	2015	2016	2017	2018	2019	2020
------	------	------	------	------	------	------	------	------	------	------	------

PH Autre

		2000	2010	2011	2012	2013	2014	2015	2016	2017	2018	2019	2020
Faux policiers	Acc.	1	6	5	4	7	1	3	3	3	6	4	1
	Tent.	1	3	3	1	2	1	1	2			2	1
	Total	2	9	8	5	9	2	4	5	3	6	6	2
Terrorisme, extrémisme et radicalisme	Acc.			4	2	1		1	1	1			
	Tent.							1					
	Total			4	2	1		2	1	1			
Cyberharcèlement	Acc.	3	46	48	39	49	87	93	74	77	58	59	35
	Total	3	46	48	39	49	87	93	74	77	58	59	35
Fraude à l'identité	Acc.	11	43	46	57	71	85	89	106	81	78	49	38
	Tent.		1	1	1	2	4	2	2	5		1	1
	Total	11	44	47	58	73	89	91	108	86	78	50	39

STATISTIQUES POLICIERES DE CRIMINALITE

LIEU DE PERPETRATION: ZONE DE POLICE

ZONE DE POLICE DU TOURNAISIS

***ANNEXE IV: FAITS ENREGISTRES
NON CRIMINELS***



ZONE DE POLICE DU TOURNAISIS

Faits non criminels

Maladies / Décès / Disparition

	2000	2010	2011	2012	2013	2014	2015	2016	2017	2018	2019	2020
Suicide	32	42	46	58	47	41	42	48	50	65	52	37
Personne malade	10	22	27	29	26	23	34	29	36	39	47	50
Décès suspect	8	4	9	6	8	3	6	11	7	6	6	5
Décès naturel	13	16	19	18	13	21	23	23	17	16	14	6
Disparition (personne disparue)	56	34	36	54	38	62	41	65	43	34	59	31
Accident (sauf roulage)	1	3	4	4	13	9	33	15	23	22	19	15
Cadavre non identifié		2			3	3	1		1	3	1	
Non spécifié								1				
Autres	6				1							
Total	126	123	141	169	149	162	180	192	177	185	198	144

Appels

	2000	2010	2011	2012	2013	2014	2015	2016	2017	2018	2019	2020
Alarme	8	23	24	15	5	2	3	5	1	1		1
Appels	16	4	7	6	5	8	5	4	8	4	1	1
Total	24	27	31	21	10	10	8	9	9	5	1	2

Problèmes sociaux

	2000	2010	2011	2012	2013	2014	2015	2016	2017	2018	2019	2020
Différends familiaux	64	35	35	33	40	29	28	44	46	59	46	27
Différend (pas de coups)	59	34	38	44	34	43	36	33	23	36	51	30
Affaire civile	30	5	10	10	21	26	12	10	16	21	9	6
Protection de la jeunesse	127	184	215	242	220	192	195	230	243	146	185	115
Non spécifié						1						
Autres	19	1	5	1	2	3	1	2	2	1	6	4
Total	299	259	303	330	317	294	272	319	330	263	297	182

Catastrophes



Catastrophes

	2000	2010	2011	2012	2013	2014	2015	2016	2017	2018	2019	2020
Fuite de gaz			1				1		1			
Eboulement					1							
Inondation										1		
Dégâts tempête					1			1				
Problèmes causés par l'eau						1						
Dégâts eau		1							1			
Total		1	1		2	1	1	1	2	1		

Ordre public

	2000	2010	2011	2012	2013	2014	2015	2016	2017	2018	2019	2020
Manifestation											1	
Troubles		14	17	35	54	74	85	81	94	69	77	65
Autres			3					1	1			2
Total		14	20	35	54	74	85	82	95	69	78	67

Agissements suspects

	2000	2010	2011	2012	2013	2014	2015	2016	2017	2018	2019	2020
	33	64	108	80	107	92	60	67	56	79	71	27
Total	33	64	108	80	107	92	60	67	56	79	71	27

Objets trouvés

	2000	2010	2011	2012	2013	2014	2015	2016	2017	2018	2019	2020
	3	8	1	4	3	1	2	4	7	5	2	1
Total	3	8	1	4	3	1	2	4	7	5	2	1

Objets perdus

	2000	2010	2011	2012	2013	2014	2015	2016	2017	2018	2019	2020
	1.005	2.141	2.725	2.704	2.592	2.233	2.124	2.276	1.978	1.960	1.874	1.127
Total	1.005	2.141	2.725	2.704	2.592	2.233	2.124	2.276	1.978	1.960	1.874	1.127

Autres non-infractions

	2000	2010	2011	2012	2013	2014	2015	2016	2017	2018	2019	2020



Autres non-infractions

	2000	2010	2011	2012	2013	2014	2015	2016	2017	2018	2019	2020
Ordonnance de capture		15	12	7	3	3	2	11	13	3	4	4
Réhabilitation		4	1	1								
Non-respect des conditions		4	3	8	5	4	5	14	36	37	43	25
Procès-verbal d'information	44	196	165	158	132	100	87	89	98	107	118	77
Notification		1.082	1.140	1.185	153	329	160	199	156	436	283	175
Dégradation involontaire câbles (non-télécom)		3	1	1	2	2		1				
Demande signalement surveillance électronique											1	
Fonction de contrôle armes		5	2	1	2	1	1	4		4	3	
Non spécifié						1		1	1	1	2	
Autres non infractions	27											
Total	71	1.309	1.324	1.361	297	440	255	319	304	588	454	281