

BAROMETRE DE CRIMINALITE

LIEU DE PERPETRATION: ZONE DE POLICE

ZONE DE POLICE DU TOURNAISIS

2019 - 2022

Police fédérale - DGR/DRI/BIPOL

BAROMETRE DE CRIMINALITE

LIEU DE PERPETRATION: ZONE DE POLICE

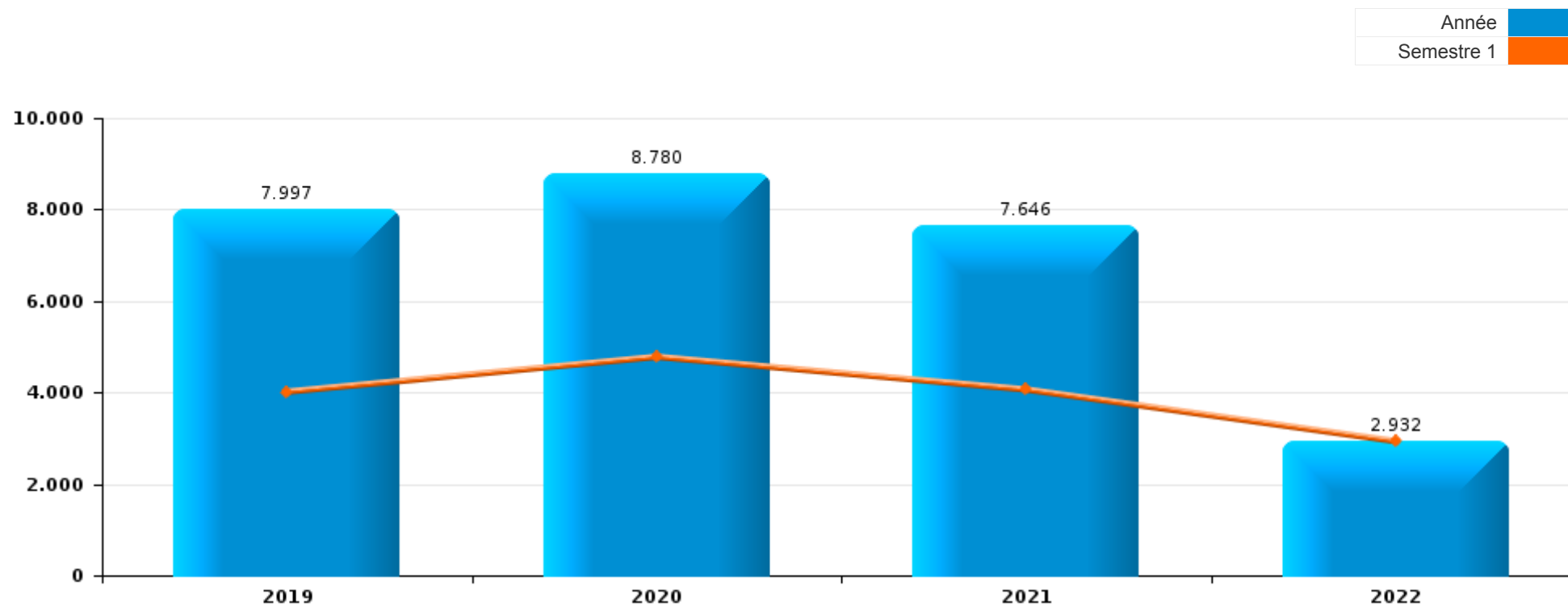
ZONE DE POLICE DU TOURNAISIS

PARTIE I: INFRACTIONS JUDICIAIRES



ZONE DE POLICE DU TOURNAISIS

	2019	2020	2021	2022
Nombre total des délits	7.997	8.780	7.646	2.932



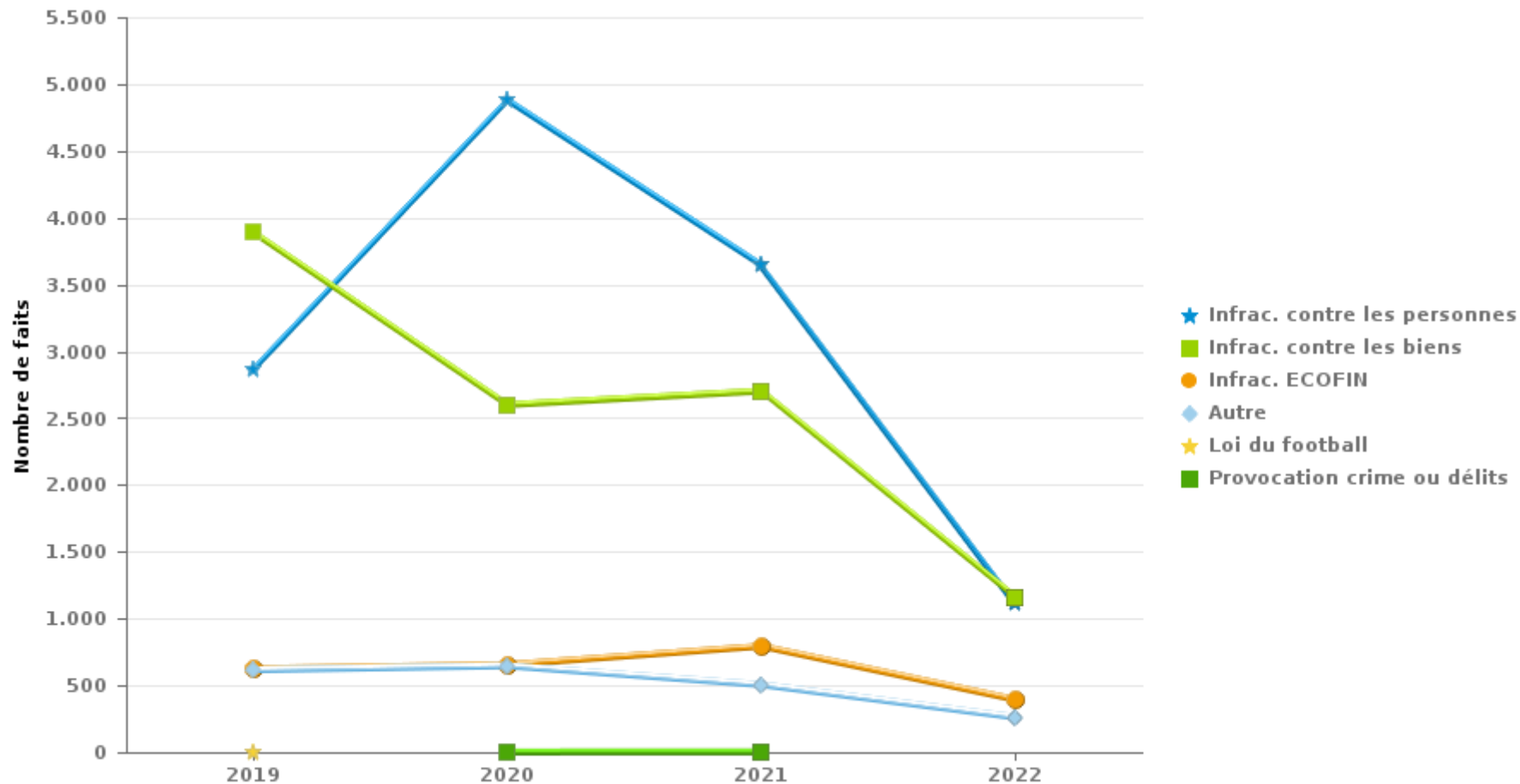


ZONE DE POLICE DU TOURNAISIS

		2019	2020	2021	2022
Infrac. contre les personnes	Santé publique	3	2.375	877	25
	Infr. contre l'intégrité physique	902	731	746	387
	Infr. contre la sécurité publique	442	375	463	162
	Infr. contre autres valeurs morales et sentiments	417	390	433	149
	Drogues	430	353	385	149
	Législation sur les étrangers	144	133	172	55
	Protection de la jeunesse	125	120	161	47
	Infr. contre les moeurs	123	127	151	50
	Infr. contre l'autorité publique	109	118	121	43
	Infr. contre la famille	112	85	74	21
	Protection de la personne	31	36	34	13
	Infr. relative au statut juridique de l'enfant	10	23	13	4
	Infr. contre la liberté individuelle	15	9	9	8
	Marchand de sommeil	1	1	5	1
Traite des êtres humains	1	2		1	
Sous-total		2.865	4.878	3.644	1.115
Infrac. contre les biens	Vol et extorsion	2.732	1.629	1.706	775
	Dégradation de la propriété	829	691	718	283
	Armes et explosifs	153	121	139	51
	Infr. contre la foi publique	129	110	90	31
	Environnement	45	47	49	21
	Hormones et dopage		2		
Sous-total		3.888	2.600	2.702	1.161
Infrac. ECOFIN	Fraude	336	396	508	241
	Criminalité informatique	196	196	217	123
	Code pénal social	56	38	42	21
	Législation économique	11	11	8	3
	Travail	8	8	9	3
	Exercice illégal de l'autorité publique	12	2	3	2
	Protection des revenus publics	5	3	6	1
	Pratiques commerciales	2	1		
Sous-total		626	655	793	394
Autre	Ivresse et alcool	303	294	291	163
	Registre de population	238	196	197	92
	Autres lois spéciales	65	146	13	4
	Carte d'identité	6	7	1	1
	Autres infractions Code pénal	1	1	2	1
	Sécurité privée	2	2		1
	Contravention Code pénal	1		1	
Sous-total		616	646	505	262
Provocation crime ou délits	Provocation crime ou délits		1	2	
Sous-total			1	2	
Loi du football	Loi du football	2			
Sous-total		2			
Total		7.997	8.780	7.646	2.932



ZONE DE POLICE DU TOURNAISIS





ZONE DE POLICE DU TOURNAISIS

Antoing

	2019	2020	2021	2022
Vol et extorsion	155	87	94	24
Santé publique		102	31	
Infr. contre l'intégrité physique	47	68	66	20
Dégradation de la propriété	63	56	44	13
Fraude	16	23	38	12
Infr. contre la sécurité publique	22	25	33	12
Infr. contre autres valeurs morales et sentiments	35	22	30	8
Drogues	9	9	10	1
Ivresse et alcool	9	17	14	6
Criminalité informatique	9	8	14	14
Registre de population	7	7	6	5
Législation sur les étrangers	7	19	3	2
Armes et explosifs	14	14	6	
Protection de la jeunesse	15	15	9	3
Infr. contre les mœurs	10	8	15	4
Infr. contre l'autorité publique	9	4	15	1
Infr. contre la foi publique	12	5	2	2
Infr. contre la famille	14	12	5	2
Autres lois spéciales	14	2	1	2
Environnement	4	8	7	2
Code pénal social	5	8	5	1
Protection de la personne		2	1	3
Infr. relative au statut juridique de l'enfant	1	1	2	
Infr. contre la liberté individuelle			1	
Travail	1	1	1	1
Protection des revenus publics		3	3	
Provocation crime ou délits		1		
Hormones et dopage		1		
Total	478	528	456	138



Brunehaut

	2019	2020	2021	2022
Vol et extorsion	124	62	70	29
Santé publique		105	13	
Infr. contre l'intégrité physique	28	34	27	13
Dégradation de la propriété	37	33	19	15
Fraude	16	26	32	20
Infr. contre la sécurité publique	20	11	24	3
Infr. contre autres valeurs morales et sentiments	27	20	29	4
Drogues	87	5	1	
Ivresse et alcool	3	5	1	
Criminalité informatique	11	2	10	2
Registre de population	4	6	4	1
Législation sur les étrangers	4		1	
Armes et explosifs	10	3	2	2
Protection de la jeunesse	6	8	6	3
Infr. contre les mœurs	4	8	2	
Infr. contre l'autorité publique	1		8	
Infr. contre la foi publique	3	3	7	2
Infr. contre la famille	13	6	2	1
Autres lois spéciales			1	
Environnement	1	11	7	2
Code pénal social	2	3	3	
Protection de la personne	1		4	
Infr. relative au statut juridique de l'enfant		5		
Infr. contre la liberté individuelle	1	1		
Législation économique				1
Travail		1	1	1
Total	403	358	274	99



Rumes

	2019	2020	2021	2022
Vol et extorsion	59	48	37	17
Santé publique		113	4	
Infr. contre l'intégrité physique	23	23	19	15
Dégradation de la propriété	23	21	17	6
Fraude	15	11	20	11
Infr. contre la sécurité publique	12	4	11	4
Infr. contre autres valeurs morales et sentiments	13	15	15	7
Drogues	24	3	1	1
Ivresse et alcool	4	4	4	5
Criminalité informatique	5	6	9	8
Registre de population	3	8	5	3
Législation sur les étrangers	2	2	3	
Armes et explosifs	5	7	2	1
Protection de la jeunesse	4	6	1	
Infr. contre les mœurs	1	5	1	
Infr. contre l'autorité publique		2		
Infr. contre la foi publique	3	5	4	1
Infr. contre la famille	9	3	5	1
Autres lois spéciales			1	
Environnement		1	3	1
Code pénal social	2		1	
Protection de la personne		1		1
Législation économique			1	
Marchand de sommeil			1	
Provocation crime ou délits			1	
Total	207	288	166	82



Tournai

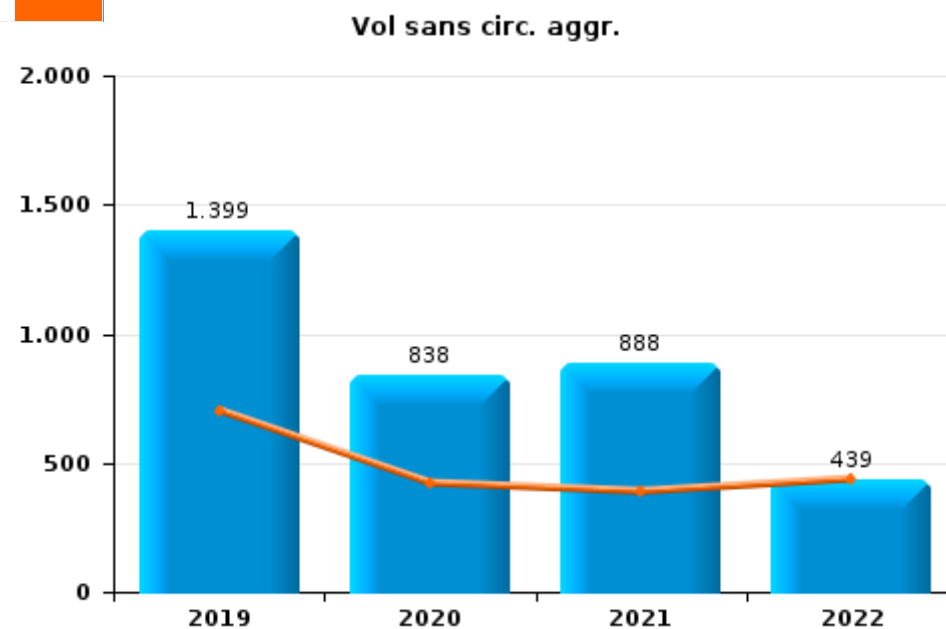
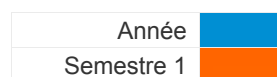
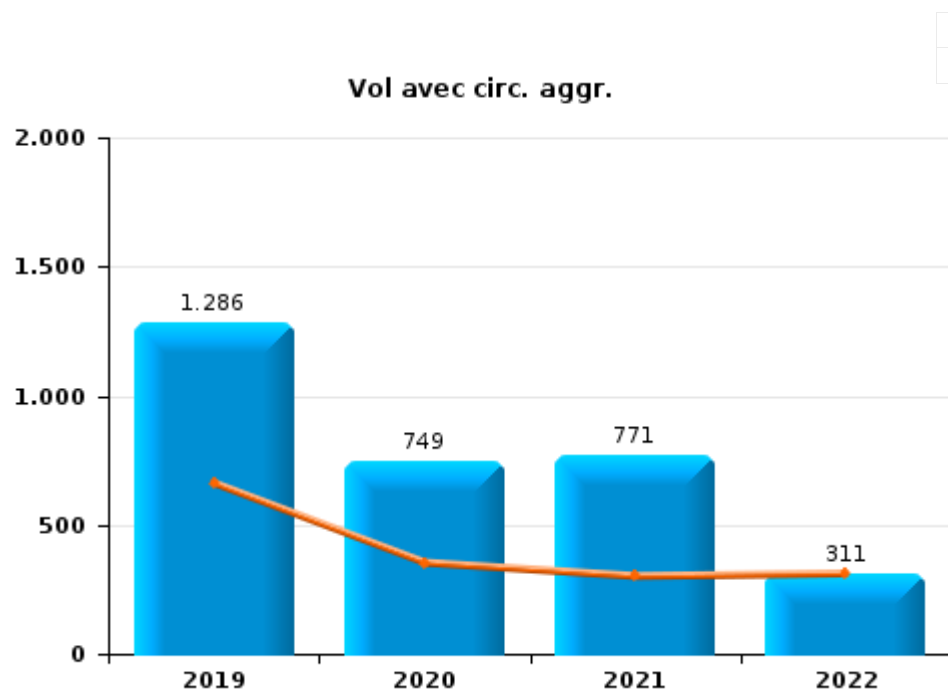
	2019	2020	2021	2022
Vol et extorsion	2.394	1.432	1.505	705
Santé publique	3	2.055	829	25
Infr. contre l'intégrité physique	804	606	634	339
Dégradation de la propriété	706	581	638	249
Fraude	289	336	418	198
Infr. contre la sécurité publique	388	335	395	143
Infr. contre autres valeurs morales et sentiments	342	333	359	130
Drogues	310	336	373	147
Ivresse et alcool	287	268	272	152
Criminalité informatique	171	180	184	99
Registre de population	224	175	182	83
Législation sur les étrangers	131	112	165	53
Armes et explosifs	124	97	129	48
Protection de la jeunesse	100	91	145	41
Infr. contre les moeurs	108	106	133	46
Infr. contre l'autorité publique	99	112	98	42
Infr. contre la foi publique	111	97	77	26
Infr. contre la famille	76	64	62	17
Autres lois spéciales	51	144	10	2
Environnement	40	27	32	16
Code pénal social	47	27	33	20
Protection de la personne	30	33	29	9
Infr. relative au statut juridique de l'enfant	9	17	11	4
Infr. contre la liberté individuelle	14	8	8	8
Législation économique	11	11	7	2
Travail	7	6	7	1
Exercice illégal de l'autorité publique	12	2	3	2
Carte d'identité	6	7	1	1
Protection des revenus publics	5		3	1
Marchand de sommeil	1	1	4	1
Autres infractions Code pénal	1	1	2	1
Sécurité privée	2	2		1
Traite des êtres humains	1	2		1
Pratiques commerciales	2	1		
Provocation crime ou délits			1	
Contravention Code pénal	1		1	
Loi du football	2			
Hormones et dopage		1		
Total	6.909	7.606	6.750	2.613



I.1. Catégorie des infractions : Vols et extorsion (top 5 des infractions au niveau national 2021)

ZONE DE POLICE DU TOURNAISIS

	2019	2020	2021	2022
Vol sans circ. agr.	1.399	838	888	439
Vol avec circ. agr.	1.286	749	771	311
Extorsion	33	33	37	18
Vol non spécifié	14	9	10	7
Total	2.732	1.629	1.706	775



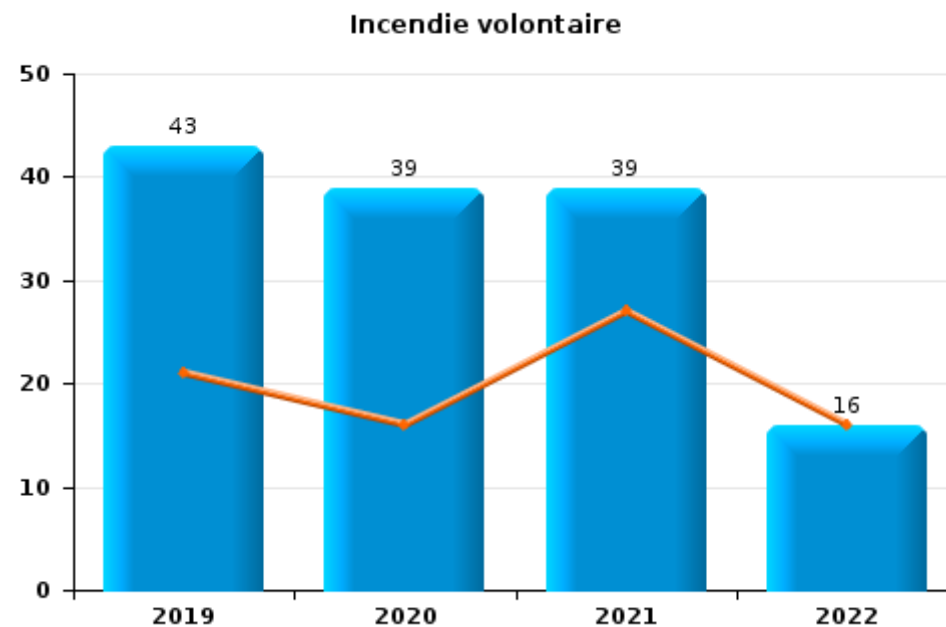
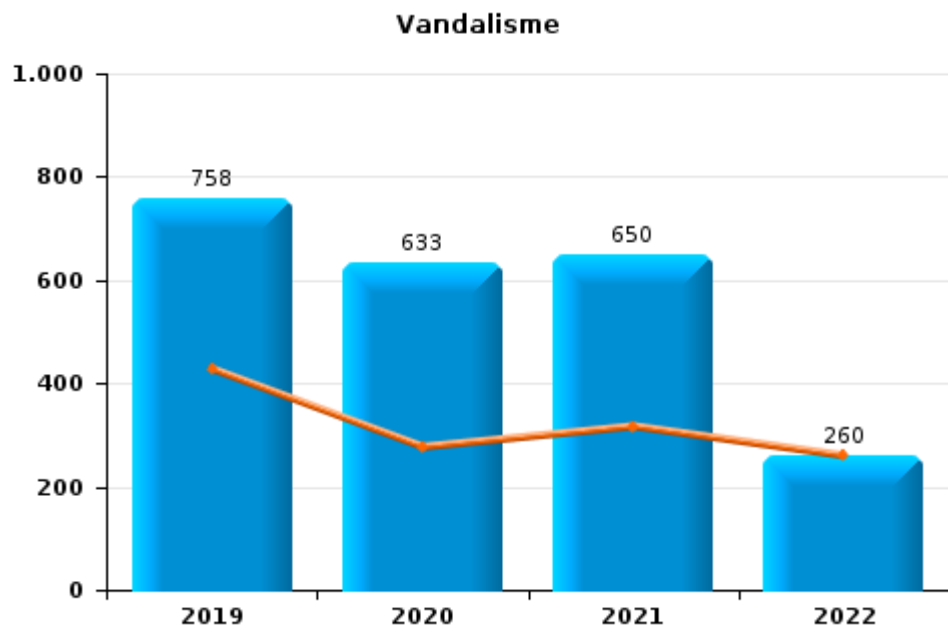


I.2. Catégorie des infractions : Dégradation de la propriété (top 5 des infractions au niveau national 2021)

ZONE DE POLICE DU TOURNAISIS

	2019	2020	2021	2022
Vandalisme	758	633	650	260
Incendie volontaire	43	39	39	16
Incendie involontaire	17	17	25	6
Destruction, dénaturation, dégradation	11	2	4	1
Total	829	691	718	283

Année	■
Semestre 1	■

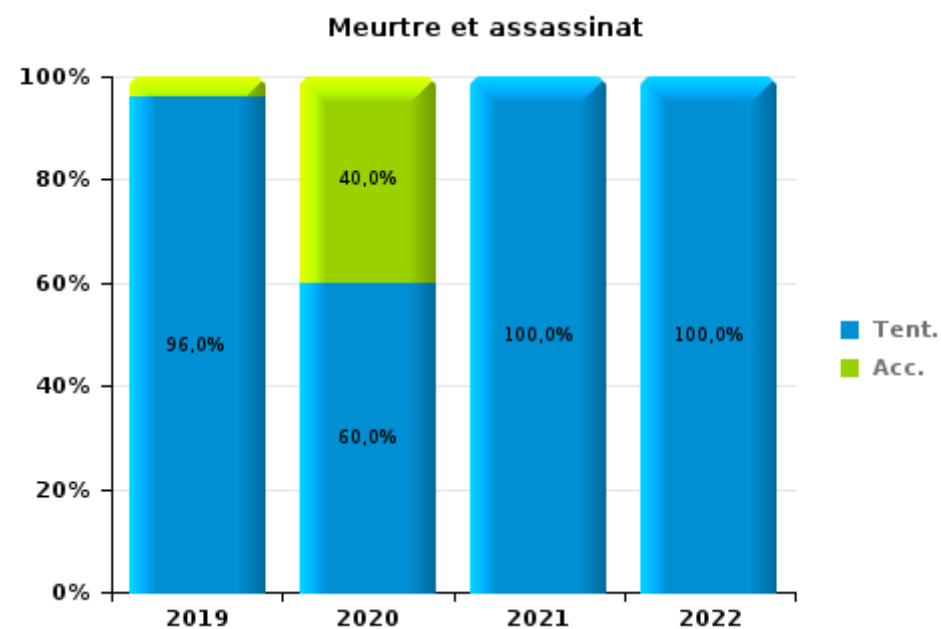
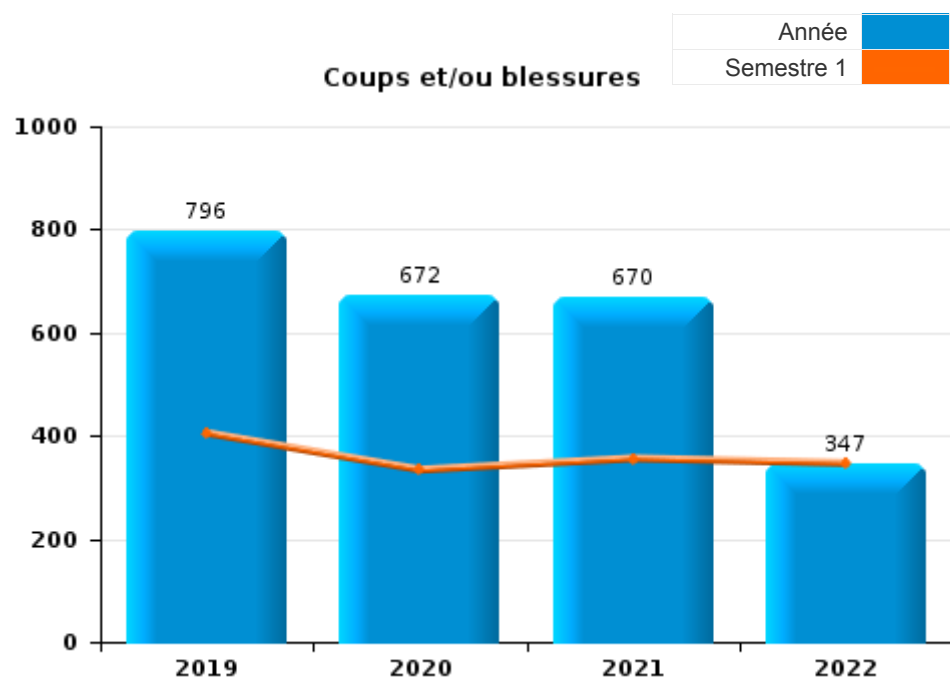




I.3. Catégorie des infractions : Infractions contre l'intégrité physique (top 5 des infractions au niveau national 2021)

ZONE DE POLICE DU TOURNAISIS

	2019	2020	2021	2022
Coups et/ou blessures	796	672	670	347
Autres	81	54	72	37
Meurtre et assassinat	25	5	4	3
Total	902	731	746	387

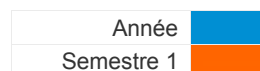




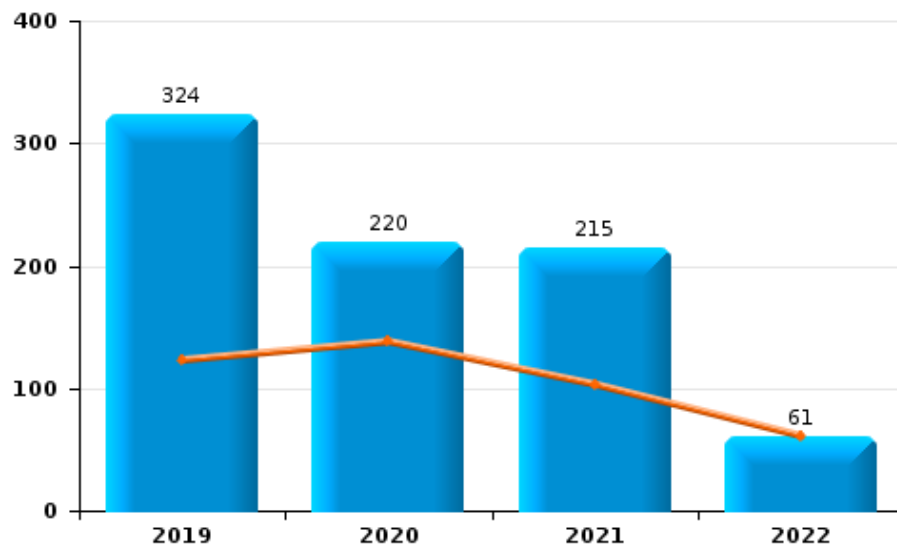
I.4. Catégorie des infractions : Drogues (top 5 des infractions au niveau national 2021)

ZONE DE POLICE DU TOURNAISIS

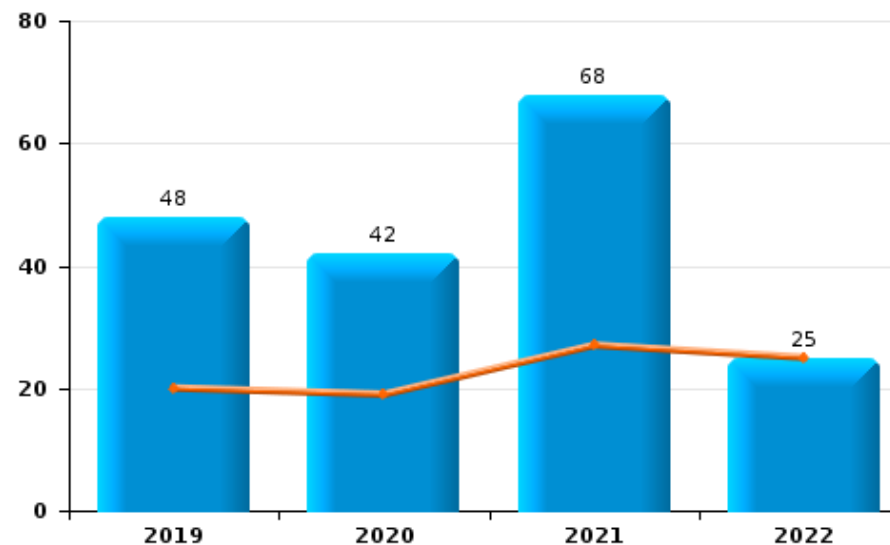
	2019	2020	2021	2022
Détention	324	220	215	61
Autres	15	40	81	49
Commerce	48	42	68	25
Importation et exportation	25	40	5	8
Usage	13	6	8	3
Fabrication	5	5	8	3
Total	430	353	385	149



Détention



Commerce

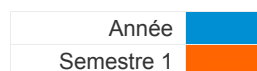




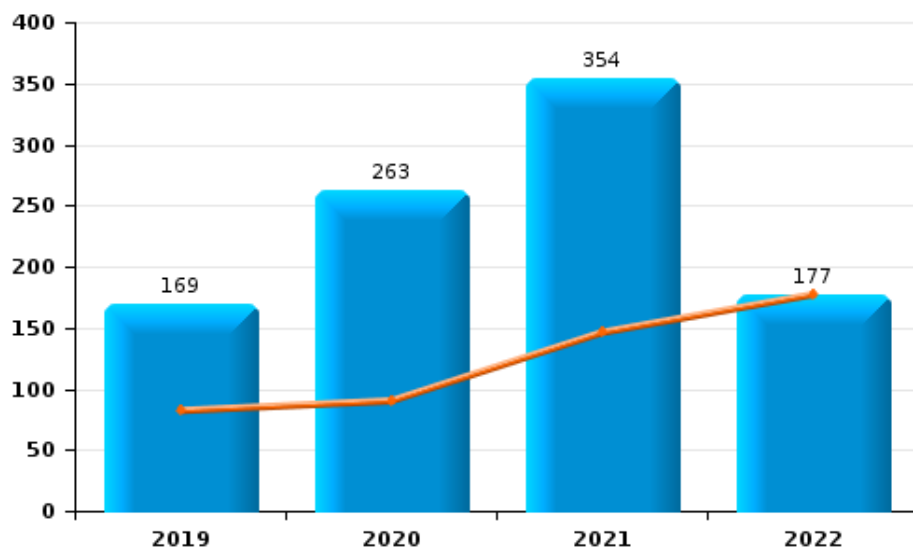
1.5. Catégorie des infractions : Fraude (top 5 des infractions au niveau national 2021)

ZONE DE POLICE DU TOURNAISIS

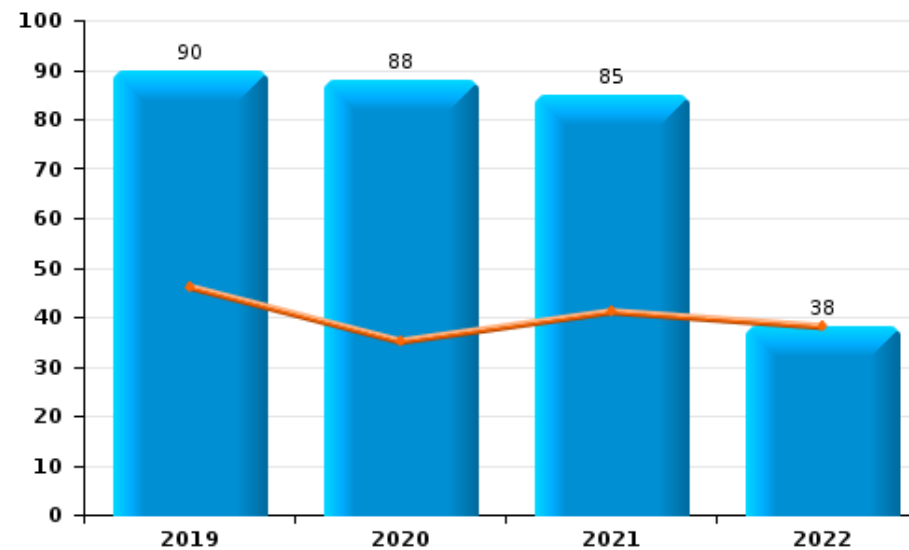
	2019	2020	2021	2022
Escroquerie	169	263	354	177
Abus de confiance et infr. apparentées	90	88	85	38
Détournement et destruction frauduleuse	35	10	25	13
Recel	20	17	19	9
Blanchiment d'argent	7	8	11	2
Grivèlerie	11	5	5	2
Autres infr. de fraude contre la propriété		4	8	
Infr. liées à l'insolvabilité	4	1	1	
Total	336	396	508	241



Escroquerie



Abus de confiance et infr. apparentées





Top 10 des catégories principales les plus enregistrées au niveau de la zone de police

ZONE DE POLICE DU TOURNAISIS

Catégorie principale	Classe	2019	2020	2021	2022
Vol et extorsion	Vol sans circ. aggr.	1.399	838	888	439
	Vol avec circ. aggr.	1.286	749	771	311
	Extorsion	33	33	37	18
	Vol non spécifié	14	9	10	7
	Total	2.732	1.629	1.706	775
Santé publique	Autres		1.081	230	15
	Refus ou négligence respect mesures		612	353	7
	Politique de la santé		675	281	
	Interdiction de fumer			8	2
	Non spécifié	1	5	2	
	Denrées alimentaires	1	2	1	
	Produits du tabac			1	1
	Art de guérir, art infirmier, etc.			1	
	Vaccination obligatoire	1			
	Total	3	2.375	877	25
Infr. contre l'intégrité physique	Coups et/ou blessures vol. hors sphère familiale	542	413	416	239
	Coups et/ou blessures vol. en sphère familiale	254	259	254	108
	Autres infr. volontaires. c/ l'intégrité phys.	57	40	48	20
	Infr. involontaires contre l'intégrité physique	21	7	16	8
	Meurtre	23	5	4	3
	Torture et maltraitance	1	6	7	9
	Abstention coupable	2	1	1	
	Assassinat	2			
	Total	902	731	746	387
Dégradation de la propriété	Vandalisme	758	633	650	260
	Incendie volontaire	43	39	39	16
	Incendie involontaire	17	17	25	6
	Destruction, dénaturation, dégradation	11	2	4	1
	Total	829	691	718	283

CRIMINALITE ENREGISTREE COMMISE AU NIVEAU DE LA ZONE DE POLICE



Catégorie principale	Classe	2019	2020	2021	2022
Fraude	Escroquerie	169	263	354	177
	Abus de confiance et infr. apparentées	90	88	85	38
	Détournement et destruction frauduleuse	35	10	25	13
	Recel	20	17	19	9
	Blanchiment d'argent	7	8	11	2
	Grivèlerie	11	5	5	2
	Infr. liées à l'insolvabilité	4	1	1	
	Tromperie			6	
	Abus de biens sociaux		2	2	
	Insolvabilité frauduleuse		2		
	Total	336	396	508	241
Infr. contre la sécurité publique	Menaces	343	285	363	134
	Evasion de prisonniers	97	87	94	26
	Association de malfaiteurs	1	3	5	1
	Organisation criminelle	1		1	1
	Total	442	375	463	162
Infr. contre autres valeurs morales et sentiments	Harcèlement	214	235	280	81
	Atteinte à l'honneur	114	78	59	29
	Tapage nocturne	41	36	61	18
	Vie privée	42	33	21	14
	Abus faiblesses de personnes	4	2	5	3
	Occupation bien d'autrui (squatter)		4	2	1
	Violation du secret professionnel	1		3	1
	Attirer ou utiliser mineur ou personne vulnérable			1	1
	Violation de communication par particulier	1	1		
	Cyberlokkng (leurre de mineur par ICT)		1		
	Libre exercice des cultes			1	
	Vie privée moeurs: publication identité victime				1
	Total	417	390	433	149
Drogues	Détention	324	220	215	61
	Autres	15	40	81	49
	Commerce	48	42	68	25
	Importation et exportation	25	40	5	8
	Usage	13	6	8	3
	Fabrication	5	5	8	3
	Total	430	353	385	149

CRIMINALITE ENREGISTREE COMMISE AU NIVEAU DE LA ZONE DE POLICE



Catégorie principale	Classe	2019	2020	2021	2022
Ivresse et alcool	Ivresse publique	302	294	291	161
	Servir de l'alcool à une personne ivre	1			2
	Total	303	294	291	163
Criminalité informatique	Fraude informatique	156	151	187	99
	Hacking	34	35	18	20
	Sabotage		7	10	2
	Faux en informatique	6	3	2	2
	Total	196	196	217	123

BAROMETRE DE CRIMINALITE

LIEU DE PERPETRATION: ZONE DE POLICE

ZONE DE POLICE DU TOURNAISIS

PARTIE II: FIGURES CRIMINELLES/PHENOMENES



ZONE DE POLICE DU TOURNAISIS

FC Vol moyen de transport

		2019	2020	2021	2022
Vol de voiture	Acc.	83	58	53	19
	Tent.	12	11	18	11
Total		95	69	71	30

Vol de moto	Acc.	4	6	3	1
	Tent.	1	1		
Total		5	7	3	1

Carjacking	Acc.	3	3	2	1
	Tent.				2
Total		3	3	2	3

Homejacking	Acc.			1	
Total				1	

Vol dans les garages	Acc.	2	3	2	
Total		2	3	2	

Vol de vélomoteur	Acc.	12	8	15	9
Total		12	8	15	9

Vol de vélo	Acc.	158	128	88	44
	Tent.	1	1		
Total		159	129	88	44



FC Cambriolage

		2019	2020	2021	2022
Cambriolage dans habitation	Acc.	335	187	186	67
	Tent.	187	118	115	27
Total		522	305	301	94

Cambriolage ds entreprise ou commerce	Acc.	68	24	43	15
	Tent.	33	14	20	10
Total		101	38	63	25

Cambriolage ds service public ou bâtiment administ	Acc.	29	15	18	8
	Tent.	15	14	4	4
Total		44	29	22	12

Cambriolage dans bâtiment (total)	Acc.	432	226	247	90
	Tent.	235	146	139	41
Total		667	372	386	131

FC Vol autre

		2019	2020	2021	2022
Vol à main armée	Acc.	32	17	22	5
	Tent.	3	6	6	2
Total		35	23	28	7

Vol avec violence sans arme	Acc.	106	67	80	27
	Tent.	19	15	10	7
Total		125	82	90	34

Vol dans ou sur un véhicule	Acc.	434	230	234	105
	Tent.	98	76	59	34
Total		532	306	293	139

Vol d'armes et explosifs	Acc.	22	11	11	4
	Tent.	1	1		
Total		23	12	11	4



		2019	2020	2021	2022
Arrachage de sac à main	Acc.	7	1	5	2
	Total	7	1	5	2

Vol à l'arraché	Acc.	36	16	18	9
	Tent.	4	3	2	
Total		40	19	20	9

Vol à la tire	Acc.	91	38	46	19
	Tent.	1			
Total		92	38	46	19

Vol à l'étalage	Acc.	247	126	129	69
	Tent.	10	1	5	2
Total		257	127	134	71

Vol par ruse	Acc.	18	11	12	1
	Tent.	7	2	2	
Total		25	13	14	1

Vol de métaux	Acc.	29	17	15	7
	Tent.	1	1		
Total		30	18	15	7

Vol sur les chantiers	Acc.	15	18	34	19
	Tent.	2	2	2	2
Total		17	20	36	21

Home-invasion	Acc.	2			
Total		2			

Vol d'animaux	Acc.	10	7	7	2
Total		10	7	7	2

Vol de cargaison	Acc.	82	59	35	4
	Tent.	14	21	11	
Total		96	80	46	4



2019	2020	2021	2022
------	------	------	------

Criminalité ICT

		2019	2020	2021	2022
Fraude de cartes de paiements	Acc.	92	72	71	19
	Total	92	72	71	19

Phishing	Acc.	2	4	5	4
	Tent.	1			
	Total	3	4	5	4

Ransomware	Acc.		1	3	
	Total		1	3	

Shouldersurfing	Acc.	7	1	1	
	Total	7	1	1	

Skimming	Acc.	2	1	1	1
	Total	2	1	1	1



FC Autre

		2019	2020	2021	2022
Violence contre les métiers d'intérêt général	Acc.	20	12	15	7
Total		20	12	15	7

Viol collectif	Acc.	4	1	5	1
	Tent.	1			1
Total		5	1	5	2

Graffiti	Acc.	30	45	42	7
Total		30	45	42	7

Dégradation de voiture	Acc.	377	282	302	91
Total		377	282	302	91

Rixe au couteau	Acc.	6	4	3	3
	Tent.	6			
Total		12	4	3	3

PH Violence intrafamiliale (VIF)

		2019	2020	2021	2022
VIF: physique, dans le couple	Acc.	212	231	213	94
	Tent.	2			
Total		214	231	213	94

VIF: physique, envers des descendants	Acc.	30	23	34	9
Total		30	23	34	9

VIF: physique, envers d'autres membres	Acc.	51	37	49	17
	Tent.		1		
Total		51	38	49	17

VIF: physique (total)	Acc.	277	277	276	114
	Tent.	2	1		
Total		279	278	276	114



	2019	2020	2021	2022
--	------	------	------	------

VIF: sexuelle, dans le couple	Acc.	1	1	1	
	Total	1	1	1	

VIF: sexuelle, envers des descendants	Acc.	6	9	7	1
	Total	6	9	7	1

VIF: sexuelle, envers d'autres membres	Acc.	1	2		
	Total	1	2		

VIF: sexuelle (total)	Acc.	8	11	8	1
	Total	8	11	8	1

VIF: psychique, dans le couple	Acc.	130	126	119	26
	Total	130	126	119	26

VIF: psychique, envers des descendants	Acc.	9	8	16	4
	Total	9	8	16	4

VIF: psychique, envers d'autres membres	Acc.	17	13	10	2
	Total	17	13	10	2

VIF: psychique (total)	Acc.	150	142	138	31
	Total	150	142	138	31

VIF: économique, dans le couple	Acc.	25	21	26	3
	Total	25	21	26	3

VIF: économique, envers des descendants	Acc.	1	1	5	
	Total	1	1	5	

VIF: économique, envers d'autres membres	Acc.	26	14	16	4
	Tent.			1	
	Total	26	14	17	4



		2019	2020	2021	2022
VIF: économique (total)	Acc.	51	35	46	7
	Tent.			1	
Total		51	35	47	7

VIF: dans le couple (total)	Acc.	362	370	347	121
	Tent.	2			
Total		364	370	347	121

VIF: envers des descendants (total)	Acc.	45	39	60	13
	Tent.				
Total		45	39	60	13

VIF: envers d'autres membres (total)	Acc.	92	64	73	23
	Tent.		1		
Total		92	65	73	23

VIF: total général	Acc.	476	453	453	151
	Tent.	2	1		
Total		478	454	453	151

PH Hormones et dopage

		2020
Dopage humain	Acc.	3
	Tent.	
Total		3

Engraissement illégal	Acc.	1
	Tent.	
Total		1



PH Drogues

		2019	2020	2021	2022
Import/export de cocaïne	Acc.	11	21		3
	Total	11	21		3

Production, import/export de drogues synthétiques	Acc.	3	3		
	Total	3	3		

Production de cannabis en grande quantité	Acc.		2	1	
	Total		2	1	

Import/export de cannabis en grande quantité	Acc.	1	2		
	Total	1	2		

PH Trafic d'armes

		2019	2020	2021
Commerce et production d'arme à feu	Acc.	1	1	1
	Total	1	1	1

PH Traite des êtres humains

		2019	2020	2021	2022
TEH - exploitation économique	Acc.	1	2		1
	Total	1	2		1

TEH - exploitation sexuelle	Acc.	3	4	2	
	Total	3	4	2	

PH Violence dans l'espace public

		2019	2020	2021	2022
Violence physique (transport public)	Acc.	10	21	21	8
	Total	10	21	21	8



		2019	2020	2021	2022
Violence physique (voie publique)	Acc.	356	266	261	144
	Tent.	11	3	2	3
Total		367	269	263	147

Violence physique (autre endroit public)	Acc.	19	17	14	3
Total		19	17	14	3

Violence physique (endroit accessible au public)	Acc.	102	52	56	44
	Tent.	2		2	
Total		104	52	58	44

Violence sexuelle (transport public)	Acc.	4	4	6	2
	Tent.		1	1	
Total		4	5	7	2

Violence sexuelle (voie publique)	Acc.	21	13	21	9
	Tent.	1	1		
Total		22	14	21	9

Violence sexuelle (autre endroit public)	Acc.	2	3	5	1
Total		2	3	5	1

Violence sexuelle (endroit accessible au public)	Acc.	19	9	15	5
Total		19	9	15	5

Violence psychique (transport public)	Acc.	14	12	13	2
Total		14	12	13	2

Violence psychique (voie publique)	Acc.	208	206	190	66
	Tent.	1			
Total		209	206	190	66

Violence psychique (autre endroit public)	Acc.	20	19	17	5
Total		20	19	17	5



		2019	2020	2021	2022
Violence psychique (endroit accessible au public)	Acc.	101	53	72	27
	Total	101	53	72	27

Vol à main armée (transport public)	Acc.	1	2		
	Total	1	2		

Vol à main armée (voie publique)	Acc.	13	3	15	1
	Tent.		1	4	1
	Total	13	4	19	2

Vol à main armée (autre endroit public)	Acc.	2		1	
	Tent.	1			
	Total	3		1	

Vol à main armée (endroit accessible au public)	Acc.	2	5	3	2
	Tent.	1	1		1
	Total	3	6	3	3

Vol avec violence sans arme (transport public)	Acc.		2	4	1
	Tent.	1			
	Total	1	2	4	1

Vol avec violence sans arme (voie publique)	Acc.	62	36	46	14
	Tent.	5	6	2	3
	Total	67	42	48	17

Vol avec violence sans arme (autre endroit public)	Acc.	4	3	4	
	Tent.	1			
	Total	5	3	4	

Vol avec violence sans arme (endr. acces. au pub.)	Acc.	15	9	10	6
	Tent.	2	1		1
	Total	17	10	10	7



PH Autre

		2019	2020	2021	2022
Faux policiers	Acc.	4	2		
	Tent.	2	1		
Total		6	3		

Terrorisme, extrémisme et radicalisme	Acc.		3	1	
Total			3	1	

Cyberharcèlement	Acc.	59	50	61	22
Total		59	50	61	22

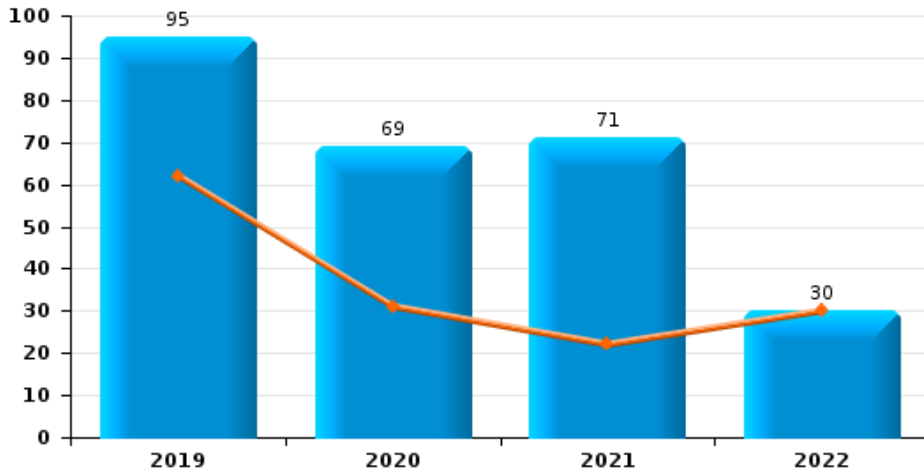
Fraude à l'identité	Acc.	55	64	50	21
	Tent.	1	2	4	1
Total		56	66	54	22



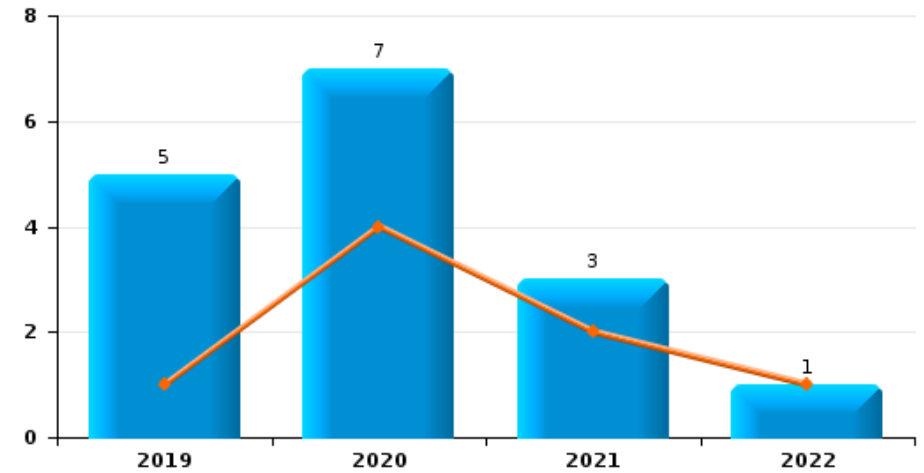
ZONE DE POLICE DU TOURNAISIS

Année ■
Semestre 1 ■

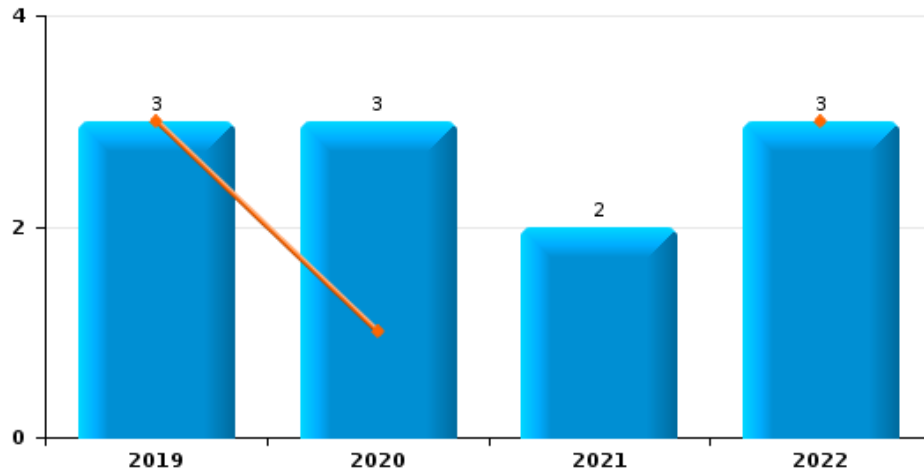
Vol de voiture



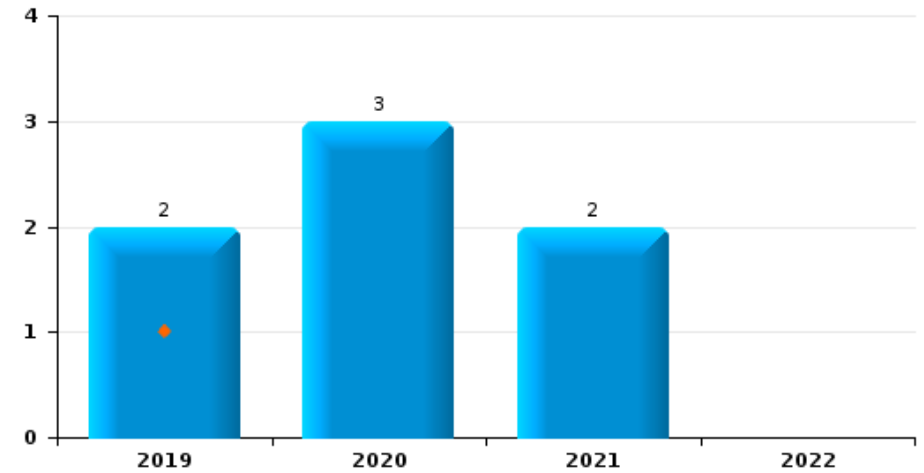
Vol de moto



Carjacking



Vol dans les garages

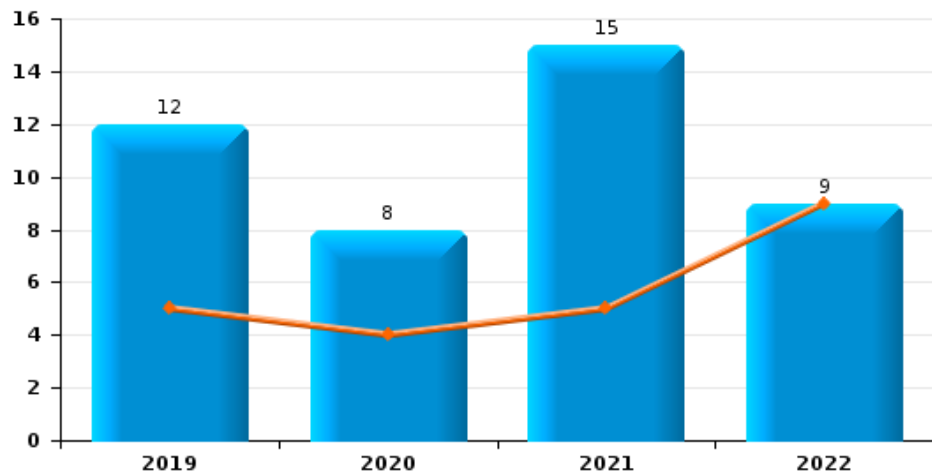




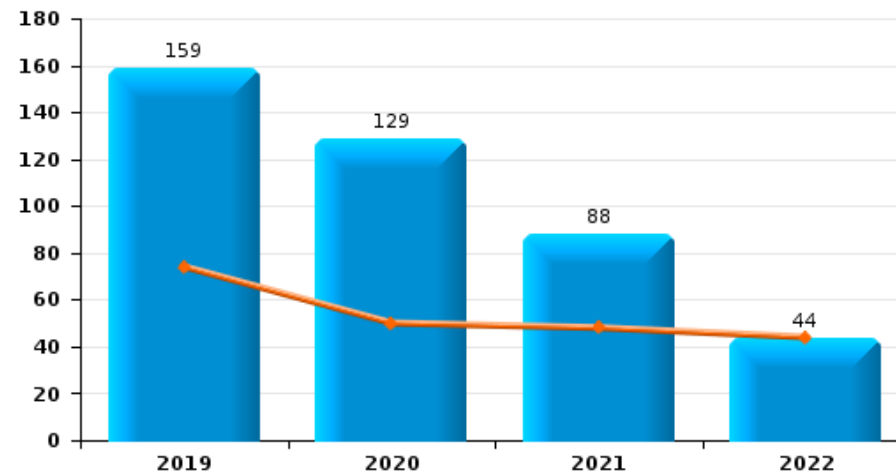
ZONE DE POLICE DU TOURNAISIS

Année ■
Semestre 1 ■

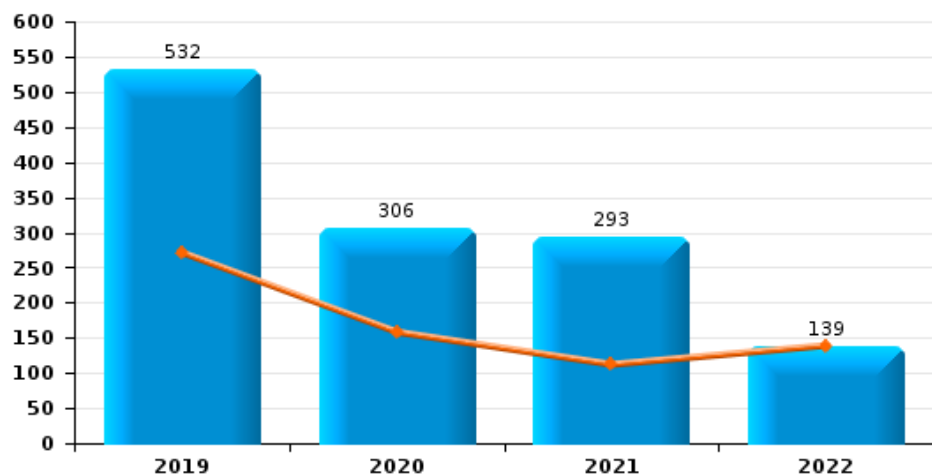
Vol de vélomoteur



Vol de vélo



Vol dans ou sur un véhicule

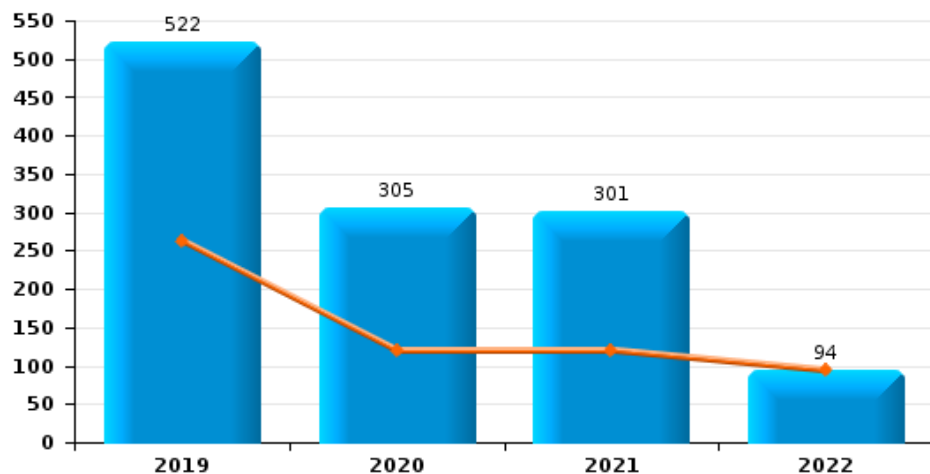




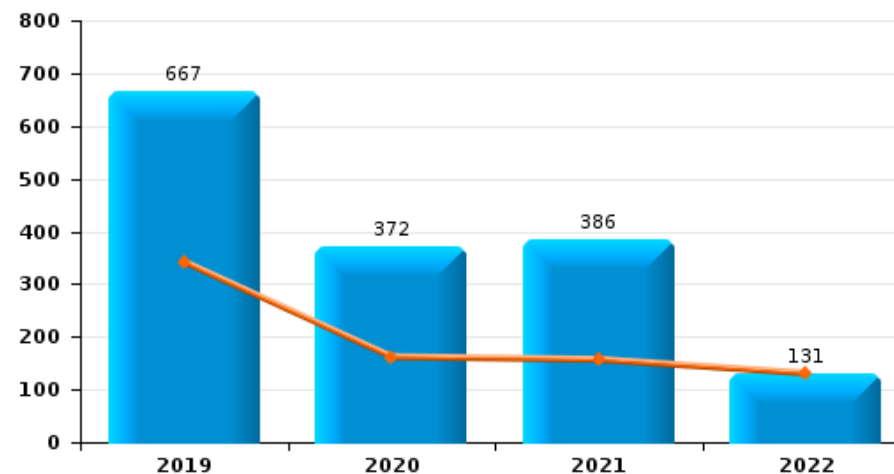
ZONE DE POLICE DU TOURNAISIS



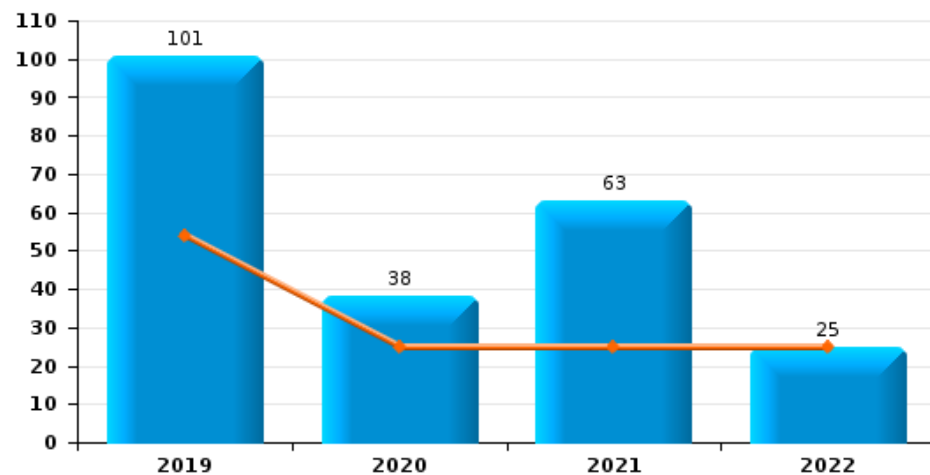
Cambrilage dans habitation



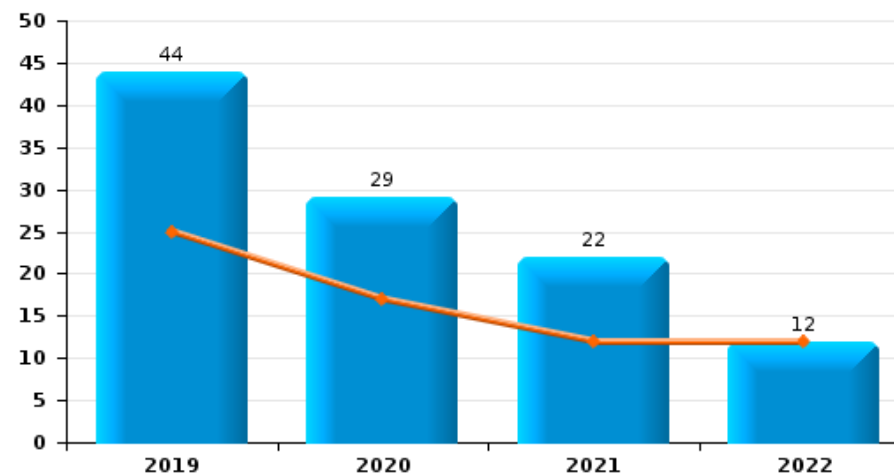
Cambrilage dans bâtiment (total)



Cambrilage ds entreprise ou commerce



Cambrilage ds service public ou bâtiment administ

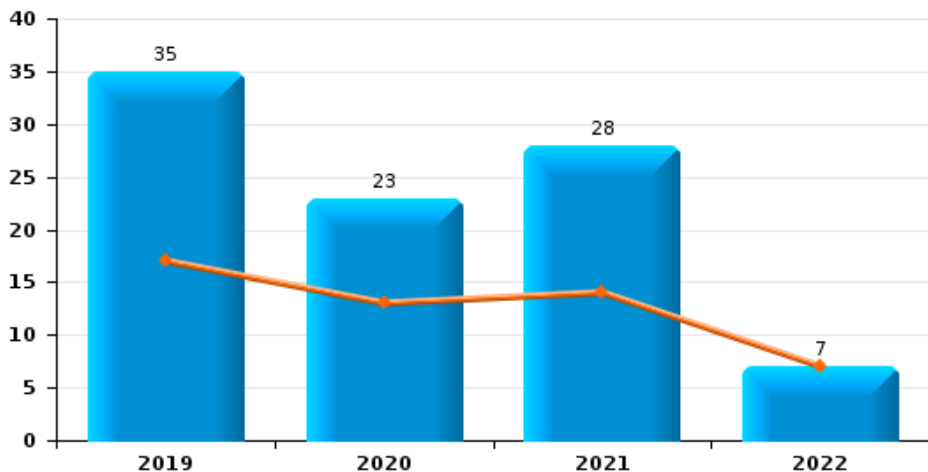




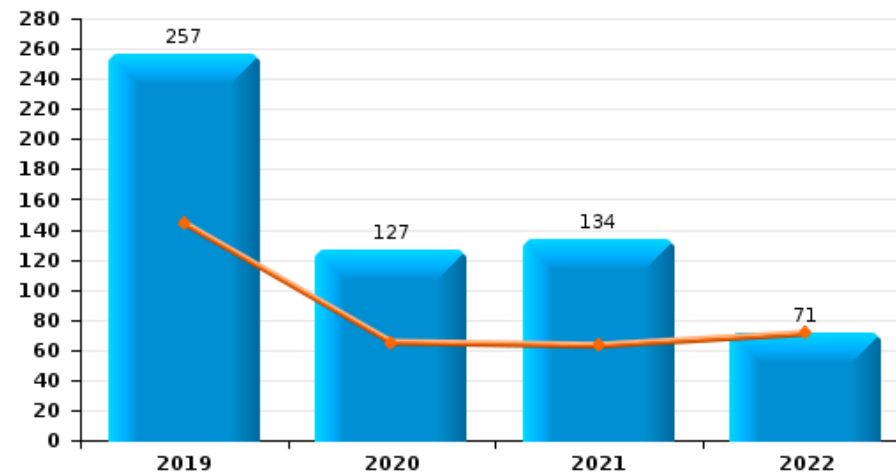
ZONE DE POLICE DU TOURNAISIS

Année 
Semestre 1 

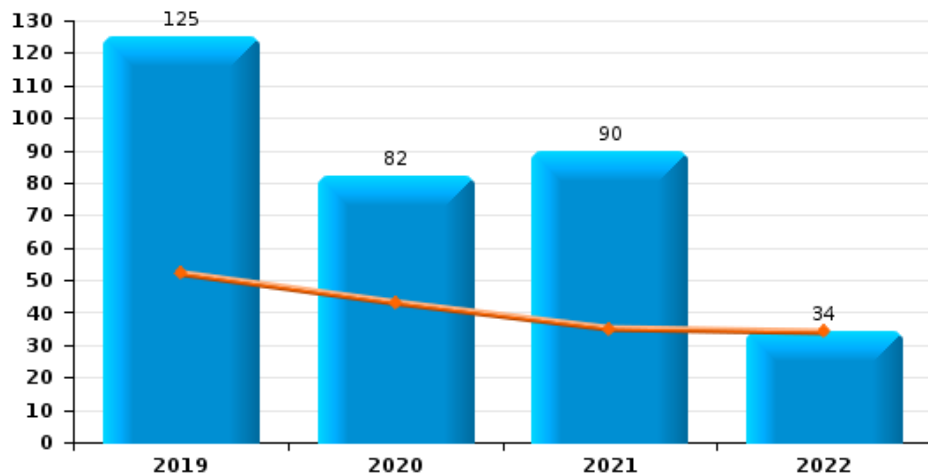
Vol à main armée



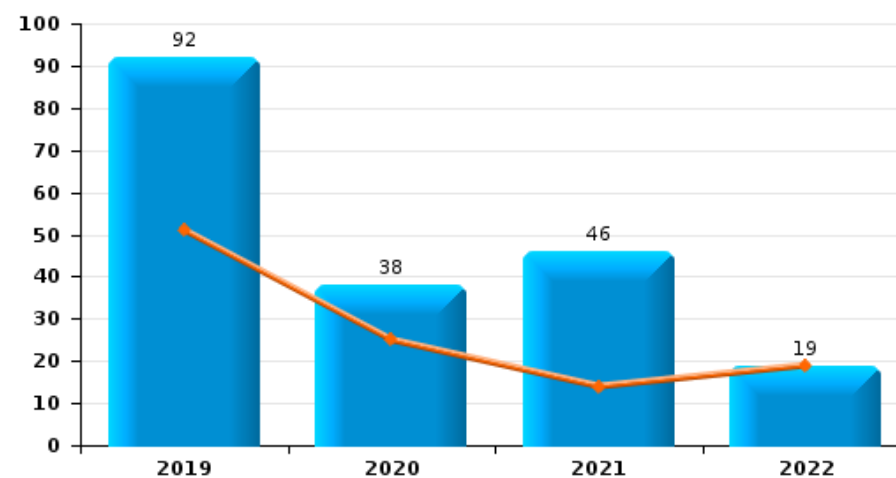
Vol à l'étalage



Vol avec violence sans arme

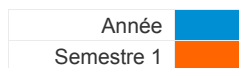


Vol à la tire

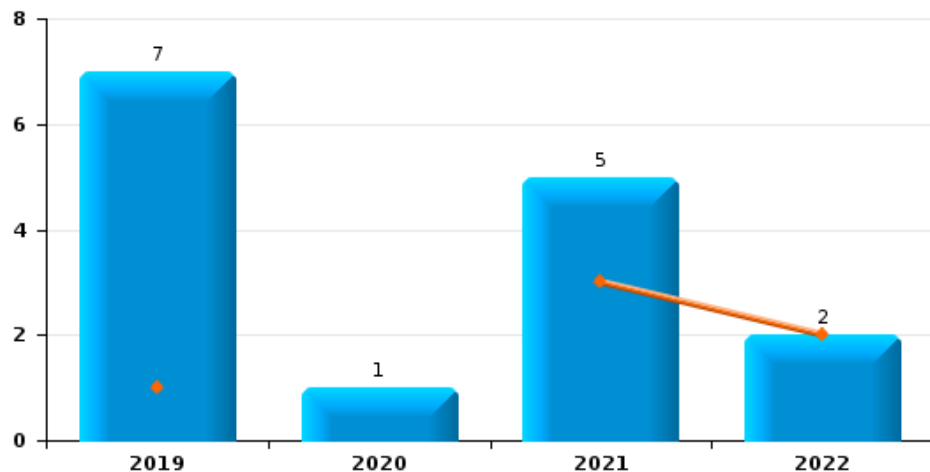




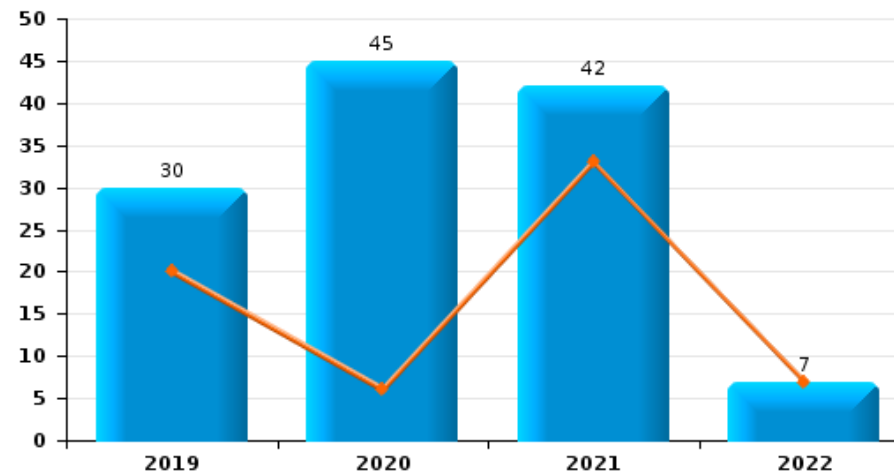
ZONE DE POLICE DU TOURNAISIS



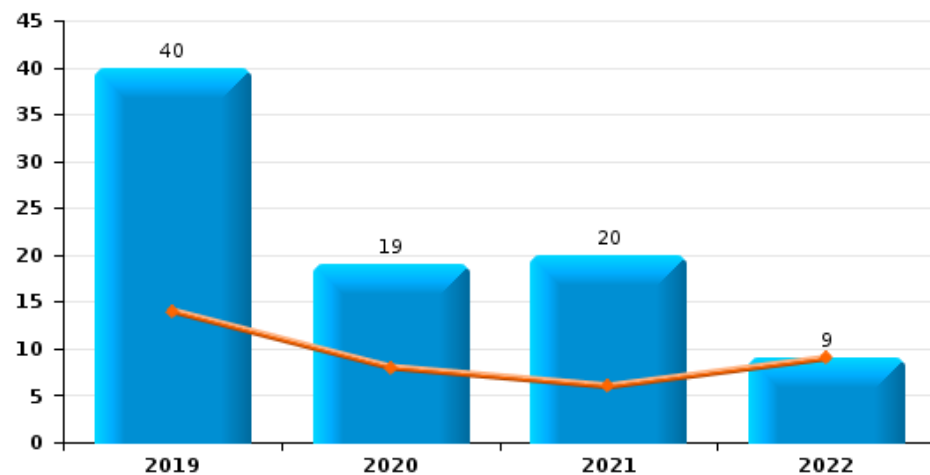
Arrachage de sac à main



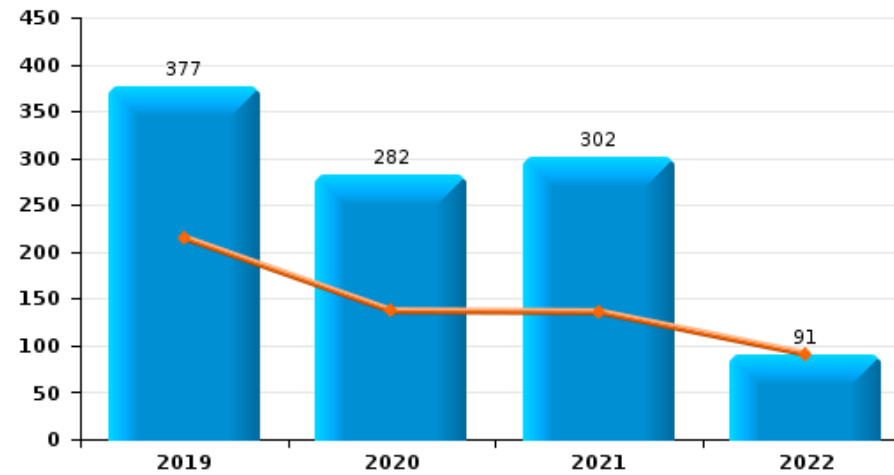
Graffiti



Vol à l'arraché



Dégradation de voiture





ZONE DE POLICE DU TOURNAISIS

FC Vol moyen de transport

Vol de voiture

	Jan	Fév	Mar	Avr	Mai	Juin	Juil	Août	Sep	Oct	Nov	Déc	Total
2019	9	11	9	9	11	13	11	5	1	5	7	4	95
2020	8	5	9	2	4	3	6	13	7	6	5	1	69
2021	2	1	5	3	3	8	3	11	4	15	10	6	71
2022	5	4	5	7	7	2							30

Vol de moto

	Mar	Avr	Mai	Juin	Juil	Août	Sep	Oct	Déc	Total
2019	1					1	1	2		5
2020		1	1	2	1				2	7
2021	1	1					1			3
2022	1									1

Carjacking

	Jan	Fév	Mar	Avr	Juin	Juil	Oct	Nov	Total
2019		1		1	1				3
2020			1			1		1	3
2021						1	1		2
2022	1		1	1					3

Homejacking

	Oct	Total
2021	1	1



Vol dans les garages

	Avr	Juil	Août	Oct	Nov	Déc	Total
2019	1	1					2
2020			1	1	1		3
2021			1			1	2

Vol de vélomoteur

	Jan	Fév	Mar	Avr	Mai	Juil	Sep	Oct	Nov	Déc	Total
2019	1		2	1	1	2	3	1		1	12
2020		1	2		1	4					8
2021		1			4	1		4	3	2	15
2022	1	2	2	3	1						9

Vol de vélo

	Jan	Fév	Mar	Avr	Mai	Juin	Juil	Août	Sep	Oct	Nov	Déc	Total
2019	3	13	10	11	17	20	21	14	16	18	11	5	159
2020	5	8	5	7	12	13	19	19	13	17	3	8	129
2021	5	7	9	8	10	9	5	7	11	7	7	3	88
2022	3	7	13	10	9	2							44



FC Cambriolage

Cambriolage dans habitation

	Jan	Fév	Mar	Avr	Mai	Juin	Juil	Août	Sep	Oct	Nov	Déc	Total
2019	61	52	56	34	27	33	39	38	39	30	53	60	522
2020	39	19	15	5	19	23	38	24	33	28	25	37	305
2021	17	15	18	27	22	21	28	28	29	29	29	38	301
2022	32	17	11	13	15	6							94

Cambriolage ds entreprise ou commerce

	Jan	Fév	Mar	Avr	Mai	Juin	Juil	Août	Sep	Oct	Nov	Déc	Total
2019	8	15	14	4	6	7	13	3	4	9	6	12	101
2020	3	6	10	2	2	2	3	2	3	2	1	2	38
2021	2	4	3	2	6	8	9	6	6		8	9	63
2022	6	2	8	7		2							25

Cambriolage ds service public ou bâtiment administ

	Jan	Fév	Mar	Avr	Mai	Juin	Juil	Août	Sep	Oct	Nov	Déc	Total
2019	5	6	8	3		3	3	2	3	6	1	4	44
2020	5	3	5		2	2	4		3	2	2	1	29
2021	1	5	3	2		1	3	4	1	1		1	22
2022	2	3	3	2	2								12

Cambriolage dans bâtiment (total)

	Jan	Fév	Mar	Avr	Mai	Juin	Juil	Août	Sep	Oct	Nov	Déc	Total
2019	74	73	78	41	33	43	55	43	46	45	60	76	667
2020	47	28	30	7	23	27	45	26	39	32	28	40	372
2021	20	24	24	31	28	30	40	38	36	30	37	48	386
2022	40	22	22	22	17	8							131



FC Vol autre

Vol à main armée

	Jan	Fév	Mar	Avr	Mai	Juin	Juil	Août	Sep	Oct	Nov	Déc	Total
2019	4	2	3	2	2	4	2	4		2	7	3	35
2020	4	3	3	1	1	1	1	1	4	1	2	1	23
2021	1	2	5	1	2	3	2	2	2	4	2	2	28
2022	2		1	2	2								7

Vol avec violence sans arme

	Jan	Fév	Mar	Avr	Mai	Juin	Juil	Août	Sep	Oct	Nov	Déc	Total
2019	10	6	13	9	7	7	9	12	16	8	15	13	125
2020	15	7	7	5	6	3	6	5	7	4	4	13	82
2021	7	2	6	8	7	5	5	12	12	13	3	10	90
2022	6	3	12	5	5	3							34

Vol dans ou sur un véhicule

	Jan	Fév	Mar	Avr	Mai	Juin	Juil	Août	Sep	Oct	Nov	Déc	Total
2019	50	38	44	64	44	31	42	44	43	66	35	31	532
2020	31	35	19	20	21	32	28	22	35	29	18	16	306
2021	26	12	27	17	12	18	19	29	31	28	41	33	293
2022	30	25	30	21	24	9							139

Vol d'armes et explosifs

	Jan	Fév	Mar	Avr	Mai	Juin	Juil	Août	Sep	Oct	Nov	Déc	Total
2019	2	1	4	2	1	3	1	1	1	3	2	2	23
2020	3	2	3			1	1	1			1		12
2021			2	1	2	1			1	2	2		11
2022	2			2									4



Arrachage de sac à main

	Jan	Fév	Mar	Juin	Juil	Août	Sep	Oct	Déc	Total
2019				1	1	1	3		1	7
2020						1				1
2021	2			1			1	1		5
2022		1	1							2

Vol à l'arraché

	Jan	Fév	Mar	Avr	Mai	Juin	Juil	Août	Sep	Oct	Nov	Déc	Total
2019	2	3	5	1	1	2	3	4	8	3	5	3	40
2020	4	2		1	1		2	1	3	1		4	19
2021	3				1	2	3	2	4	3		2	20
2022	1	3	2	1	2								9

Vol à la tire

	Jan	Fév	Mar	Avr	Mai	Juin	Juil	Août	Sep	Oct	Nov	Déc	Total
2019	5	8	19	11	2	6	9	3	6	4	12	7	92
2020	7	9	3		2	4	2	1	3	5		2	38
2021	1		2	3	3	5	5	6	6	6	3	6	46
2022	4	4	4	3	4								19

Vol à l'étalage

	Jan	Fév	Mar	Avr	Mai	Juin	Juil	Août	Sep	Oct	Nov	Déc	Total
2019	25	29	31	20	26	13	19	11	12	23	26	22	257
2020	24	12	9	6	8	6	8	13	9	13	8	11	127
2021	4	8	11	12	18	10	8	13	12	4	13	21	134
2022	16	14	14	17	8	2							71



Vol par ruse

	Jan	Fév	Mar	Avr	Mai	Juin	Juil	Août	Sep	Oct	Nov	Déc	Total
2019	5	2	1	1	2		2	3	2	2	1	4	25
2020	1	3	1			2	1	1	1		1	2	13
2021	1	1	2	1	1	3	1	2	1	1			14
2022	1												1

Vol de métaux

	Jan	Fév	Mar	Avr	Mai	Juin	Août	Sep	Oct	Nov	Déc	Total
2019	4	6	3	3	3	2	1	3	2	1	2	30
2020	6	5	1		1	2	1		2			18
2021		1	3	3	2	1	1		1		3	15
2022	1	1	3	2								7

Vol sur les chantiers

	Jan	Fév	Mar	Avr	Mai	Juin	Juil	Août	Sep	Oct	Nov	Déc	Total
2019		2	3	1	1	1	2		3	1	1	2	17
2020	2	5			3	4	1		3	1		1	20
2021	1	1	3	1	7	4	2	3	4	3	4	3	36
2022	10	2	3	3	2	1							21

Home-invasion

	Jan	Déc	Total
2019	1	1	2

Vol d'animaux

	Jan	Fév	Mar	Avr	Mai	Juin	Juil	Août	Sep	Oct	Nov	Déc	Total
2019	2		1			2	1	1		2	1		10
2020	3				1			1	1			1	7
2021		1	1				1		1	2		1	7
2022			1	1									2



Vol de cargaison

	Jan	Fév	Mar	Avr	Mai	Juin	Juil	Août	Sep	Oct	Nov	Déc	Total
2019	9	6	15	14		8	14	4	4	3	9	10	96
2020	8	12	2			7	5	6	10	15	7	8	80
2021	18	4	3	1	1		3	2	2	2	8	2	46
2022	2	1				1							4



Criminalité ICT

Fraude de cartes de paiements

	Jan	Fév	Mar	Avr	Mai	Juin	Juil	Août	Sep	Oct	Nov	Déc	Total
2019	5	2	7	9	2	8	12	8	13	6	7	13	92
2020	11	5	6	6	6	9	7	6	7	3	6		72
2021	5	4	4	4	8	2	11	11	5	8	6	3	71
2022	7	4	5	2	1								19

Phishing

	Jan	Fév	Mar	Avr	Juin	Juil	Août	Oct	Nov	Déc	Total
2019			1			1			1		3
2020		1					1		1	1	4
2021				1	1	2		1			5
2022	2		2								4

Ransomware

	Avr	Juin	Juil	Déc	Total
2020			1		1
2021	1	1		1	3

Shouldersurfing

	Jan	Fév	Juil	Août	Sep	Oct	Total
2019		1	2	2	1	1	7
2020	1						1
2021			1				1



Skimming

	Jan	Mar	Avr	Août	Sep	Total
2019	1				1	2
2020		1				1
2021				1		1
2022			1			1



FC Autre

Violence contre les métiers d'intérêt général

	Jan	Fév	Mar	Avr	Mai	Juin	Juil	Août	Sep	Oct	Nov	Déc	Total
2019	2	2		1	3	3	1		4	1	2	1	20
2020	2	1	1	1	2	1		3			1		12
2021	2	1	1	1	1	2	2		1	3		1	15
2022	2	1	3		1								7

Viol collectif

	Jan	Fév	Mar	Avr	Mai	Juil	Août	Oct	Nov	Total
2019					1	2	1	1		5
2020								1		1
2021	1			1			1	1	1	5
2022		1	1							2

Graffiti

	Jan	Fév	Mar	Avr	Mai	Juin	Juil	Août	Sep	Oct	Nov	Déc	Total
2019	2	3	7	2	3	3			2	6	1	1	30
2020	1	2	1		1	1	22	4	2	8	2	1	45
2021	1	26	3		1	2	3	1	1		1	3	42
2022		3	1	1	2								7

Dégradation de voiture

	Jan	Fév	Mar	Avr	Mai	Juin	Juil	Août	Sep	Oct	Nov	Déc	Total
2019	35	24	55	33	21	47	17	25	31	30	26	33	377
2020	40	28	16	10	16	27	29	32	38	23	13	10	282
2021	15	22	31	19	22	27	27	27	35	31	28	18	302
2022	19	20	23	14	14	1							91



Rixe au couteau

	Jan	Fév	Mar	Avr	Mai	Juin	Juil	Août	Oct	Nov	Déc	Total
2019	1	1		2		2	2	1		1	2	12
2020	1		1						1	1		4
2021						2	1					3
2022	1	1			1							3



PH Violence intrafamiliale (VIF)

VIF: physique, dans le couple

	Jan	Fév	Mar	Avr	Mai	Juin	Juil	Août	Sep	Oct	Nov	Déc	Total
2019	12	18	15	18	10	25	22	21	17	20	18	18	214
2020	15	17	17	20	21	19	20	22	21	21	15	23	231
2021	25	10	14	19	25	19	18	16	17	22	11	17	213
2022	22	11	23	19	17	2							94

VIF: physique, envers des descendants

	Jan	Fév	Mar	Avr	Mai	Juin	Juil	Août	Sep	Oct	Nov	Déc	Total
2019	2	1	1	2	5	2	5	1	3	3	3	2	30
2020	1	4	2	2	2	3	2			3	1	3	23
2021	6	2	3	1		6	2	2	3	1	3	5	34
2022	4		4	1									9

VIF: physique, envers d'autres membres

	Jan	Fév	Mar	Avr	Mai	Juin	Juil	Août	Sep	Oct	Nov	Déc	Total
2019	4	6	4	5	8	2	4	1	5	5	4	3	51
2020	2	3	3	2		6	4	5	3	1	3	6	38
2021	6	6	8	3	3	5	3	2	2	5	3	3	49
2022	1		4	5	7								17

VIF: physique (total)

	Jan	Fév	Mar	Avr	Mai	Juin	Juil	Août	Sep	Oct	Nov	Déc	Total
2019	16	22	19	25	21	29	30	23	23	25	24	22	279
2020	18	21	21	23	23	25	26	26	24	25	19	27	278
2021	35	17	23	23	27	27	22	18	20	28	15	21	276
2022	25	11	28	25	23	2							114



VIF: sexuelle, dans le couple

	Avr	Mai	Sep	Total
2019		1		1
2020			1	1
2021	1			1

VIF: sexuelle, envers des descendants

	Jan	Fév	Avr	Mai	Juin	Août	Sep	Oct	Nov	Déc	Total
2019	2			1		1	1	1			6
2020	2	1	1	1		1			2	1	9
2021		1	1	1	1		2			1	7
2022		1									1

VIF: sexuelle, envers d'autres membres

	Jan	Juil	Sep	Total
2019			1	1
2020	1	1		2

VIF: sexuelle (total)

	Jan	Fév	Avr	Mai	Juin	Juil	Août	Sep	Oct	Nov	Déc	Total
2019	2			2			1	2	1			8
2020	2	1	1	1		1	1	1		2	1	11
2021		1	2	1	1			2			1	8
2022		1										1

VIF: psychique, dans le couple

	Jan	Fév	Mar	Avr	Mai	Juin	Juil	Août	Sep	Oct	Nov	Déc	Total
2019	7	12	9	10	7	7	10	13	12	12	16	15	130
2020	9	7	8	8	16	8	14	9	13	16	8	10	126
2021	8	4	9	14	13	16	2	6	9	17	9	12	119
2022	13	3	4	3	3								26



VIF: psychique, envers des descendants

	Jan	Fév	Mar	Avr	Mai	Juin	Juil	Août	Sep	Oct	Nov	Déc	Total
2019		1	1	1	1	1			1	1	2		9
2020	1		1	1	1		1	1			1	1	8
2021		1	1	2	2		1	1	2	3	3		16
2022	1		2		1								4

VIF: psychique, envers d'autres membres

	Jan	Fév	Mar	Avr	Mai	Juin	Juil	Sep	Oct	Nov	Déc	Total
2019		1		2	1	1	3	3	2	1	3	17
2020	2	3		1			3			1	3	13
2021			2	1	4		1		1		1	10
2022	1	1										2

VIF: psychique (total)

	Jan	Fév	Mar	Avr	Mai	Juin	Juil	Août	Sep	Oct	Nov	Déc	Total
2019	7	14	10	12	9	9	12	13	13	15	19	17	150
2020	12	8	8	9	17	8	18	10	13	16	10	13	142
2021	8	5	11	16	17	16	4	7	10	20	12	12	138
2022	14	4	6	3	4								31

VIF: économique, dans le couple

	Jan	Fév	Mar	Avr	Mai	Juin	Juil	Août	Sep	Oct	Nov	Déc	Total
2019	2	2	2	3		4		1	3		2	6	25
2020	1	3			3		2	3	2	3	1	3	21
2021	4	1	2	3		6	2		2	3		3	26
2022	2	1											3



VIF: économique, envers des descendants

	Fév	Mar	Avr	Juin	Juil	Sep	Total
2019	1						1
2020					1		1
2021	1	1	1	1		1	5

VIF: économique, envers d'autres membres

	Jan	Fév	Mar	Avr	Mai	Juin	Juil	Août	Sep	Oct	Nov	Déc	Total
2019	3	1	3	2	1	4	3			1	3	5	26
2020	2			1	2	2		1	2	2	1	1	14
2021	1	1	2	1	4	1	2	1	1	1	1	1	17
2022	1	1	1	1									4

VIF: économique (total)

	Jan	Fév	Mar	Avr	Mai	Juin	Juil	Août	Sep	Oct	Nov	Déc	Total
2019	5	4	5	5	1	8	3	1	3	1	5	10	51
2020	3	3		1	5	2	3	4	4	5	2	3	35
2021	5	3	5	5	4	8	4	1	3	4	1	4	47
2022	3	2	1	1									7

VIF: dans le couple (total)

	Jan	Fév	Mar	Avr	Mai	Juin	Juil	Août	Sep	Oct	Nov	Déc	Total
2019	21	31	26	31	18	35	32	35	31	32	34	38	364
2020	23	27	25	28	38	27	36	34	35	38	24	35	370
2021	37	14	25	33	38	38	22	22	26	41	19	32	347
2022	35	15	27	22	20	2							121



VIF: envers des descendants (total)

	Jan	Fév	Mar	Avr	Mai	Juin	Juil	Août	Sep	Oct	Nov	Déc	Total
2019	4	2	2	3	7	3	5	2	5	5	5	2	45
2020	4	5	3	4	3	3	4	2		3	4	4	39
2021	6	5	5	5	3	7	3	3	7	4	6	6	60
2022	4	1	6	1	1								13

VIF: envers d'autres membres (total)

	Jan	Fév	Mar	Avr	Mai	Juin	Juil	Août	Sep	Oct	Nov	Déc	Total
2019	7	8	7	9	10	7	9	1	9	8	6	11	92
2020	7	6	3	4	2	8	8	6	5	3	5	8	65
2021	7	7	12	4	10	6	5	3	3	7	4	5	73
2022	3	2	5	6	7								23

VIF: total général

	Jan	Fév	Mar	Avr	Mai	Juin	Juil	Août	Sep	Oct	Nov	Déc	Total
2019	30	38	34	42	33	45	44	38	40	42	44	48	478
2020	33	33	29	34	43	35	48	41	40	44	33	41	454
2021	48	25	39	41	48	48	29	26	33	51	27	38	453
2022	40	18	35	29	27	2							151



PH Hormones et dopage

Dopage humain

	Mar	Mai	Total
2020	2	1	3

Engraissement illégal

	Oct	Total
2020	1	1



PH Drogues

Import/export de cocaïne

	Jan	Fév	Mar	Avr	Mai	Juin	Juil	Août	Sep	Oct	Nov	Déc	Total
2019	1		1	1	1				2	1	3	1	11
2020	6	1	1	6	2	2	1	1	1				21
2022		1	1	1									3

Production, import/export de drogues synthétiques

	Jan	Fév	Avr	Mai	Juin	Juil	Total
2019			1	1		1	3
2020	1	1			1		3

Production de cannabis en grande quantité

	Août	Sep	Nov	Total
2020	1		1	2
2021		1		1

Import/export de cannabis en grande quantité

	Août	Oct	Total
2019		1	1
2020	2		2



PH Trafic d'armes

Commerce et production d'arme à feu

	Juin	Oct	Nov	Total
2019	1			1
2020		1		1
2021			1	1



PH Traite des êtres humains

TEH - exploitation économique

	Mai	Août	Oct	Déc	Total
2019				1	1
2020		1	1		2
2022	1				1

TEH - exploitation sexuelle

	Jan	Avr	Juil	Sep	Oct	Nov	Déc	Total
2019		1			1	1		3
2020			1	1	2			4
2021	1						1	2



PH Violence dans l'espace public

Violence physique (transport public)

	Jan	Fév	Mar	Avr	Mai	Juin	Juil	Août	Sep	Oct	Nov	Déc	Total
2019	1				2	1	1		1		3	1	10
2020	5	3	1		1	2	1		4	2	1	1	21
2021	3	2	1	1	2	1	1	1		2	5	2	21
2022	3	1		2	1	1							8

Violence physique (voie publique)

	Jan	Fév	Mar	Avr	Mai	Juin	Juil	Août	Sep	Oct	Nov	Déc	Total
2019	36	26	30	27	28	39	32	29	29	31	30	30	367
2020	27	25	21	18	17	24	23	32	23	25	17	17	269
2021	19	10	20	17	26	32	22	30	15	45	19	8	263
2022	25	15	28	31	44	4							147

Violence physique (autre endroit public)

	Jan	Fév	Mar	Avr	Mai	Juin	Juil	Août	Sep	Oct	Nov	Déc	Total
2019	2	1	1	1	3	1	3		2	1	2	2	19
2020		2	1	1	1	1	2	3	2		2	2	17
2021	1	1	3		2	3		1	1	1	1		14
2022	1		2										3

Violence physique (endroit accessible au public)

	Jan	Fév	Mar	Avr	Mai	Juin	Juil	Août	Sep	Oct	Nov	Déc	Total
2019	8	6	15	5	7	16	6	5	5	11	8	12	104
2020	9	8	6	2	6	1	3	6	4	5		2	52
2021	2	4	3	1	3	5	3	8	8	8	6	7	58
2022	3	6	15	11	9								44



Violence sexuelle (transport public)

	Jan	Mar	Mai	Juin	Juil	Sep	Oct	Nov	Déc	Total
2019				1	1		1	1		4
2020	1					1	1	1	1	5
2021	1	1		4		1				7
2022		1	1							2

Violence sexuelle (voie publique)

	Jan	Fév	Mar	Avr	Mai	Juin	Juil	Août	Sep	Oct	Nov	Déc	Total
2019	2	1		1	3	1	3	5	1	1	4		22
2020			1	1		2	2	3	3	1		1	14
2021	2	1	5		1	2	4	1	4	1			21
2022			3	3	3								9

Violence sexuelle (autre endroit public)

	Jan	Fév	Avr	Mai	Juin	Juil	Total
2019				1		1	2
2020		1		1	1		3
2021	1		3		1		5
2022				1			1

Violence sexuelle (endroit accessible au public)

	Jan	Fév	Mar	Avr	Mai	Juin	Août	Sep	Oct	Nov	Déc	Total
2019	3	2	5	2			3		1		3	19
2020	1					1	1	1	3	1	1	9
2021	2	2	2	2	1		1	2		2	1	15
2022	1	2	1	1								5



Violence psychique (transport public)

	Jan	Fév	Mar	Avr	Mai	Juin	Juil	Août	Sep	Oct	Nov	Déc	Total
2019		1			1	1	3	2	2	2	1	1	14
2020	2	3	3						1	1	1	1	12
2021	3	2		1	2			3				2	13
2022		1		1									2

Violence psychique (voie publique)

	Jan	Fév	Mar	Avr	Mai	Juin	Juil	Août	Sep	Oct	Nov	Déc	Total
2019	18	19	15	22	20	20	17	18	11	14	22	13	209
2020	22	18	18	19	16	9	14	20	19	23	13	15	206
2021	14	13	21	9	17	20	15	21	13	24	16	7	190
2022	12	9	18	14	9	4							66

Violence psychique (autre endroit public)

	Jan	Fév	Mar	Avr	Mai	Juin	Juil	Août	Sep	Oct	Nov	Déc	Total
2019	1	4	3	1			1	1	1	3	2	3	20
2020	1	1	1	2		1	2	4		2	3	2	19
2021	1	2	2	1	3	1	1	1	1	2	1	1	17
2022	2		1	1	1								5

Violence psychique (endroit accessible au public)

	Jan	Fév	Mar	Avr	Mai	Juin	Juil	Août	Sep	Oct	Nov	Déc	Total
2019	10	7	7	7	15	9	8	7	7	8	7	9	101
2020	6	3	4	2	6	2	6	5	7	6	1	5	53
2021	7	4	11	6	5	4	5	6	7	6	5	6	72
2022	3	1	5	11	6	1							27



Vol à main armée (transport public)

	Fév	Mar	Sep	Total
2019		1		1
2020	1		1	2

Vol à main armée (voie publique)

	Jan	Fév	Mar	Avr	Mai	Juin	Juil	Août	Sep	Oct	Nov	Déc	Total
2019		1		2	2	2		1		2	3		13
2020		1						1	1			1	4
2021	1	1	3	1	2	2	2	2	1	2	1	1	19
2022	1				1								2

Vol à main armée (autre endroit public)

	Mar	Juin	Nov	Total
2019	2		1	3
2021		1		1

Vol à main armée (endroit accessible au public)

	Jan	Fév	Mar	Avr	Mai	Août	Sep	Total
2019	2					1		3
2020	2	1	1		1		1	6
2021		1	2					3
2022	1		1	1				3

Vol avec violence sans arme (transport public)

	Jan	Juin	Août	Oct	Déc	Total
2019				1		1
2020			2			2
2021		1	1	1	1	4
2022	1					1



Vol avec violence sans arme (voie publique)

	Jan	Fév	Mar	Avr	Mai	Juin	Juil	Août	Sep	Oct	Nov	Déc	Total
2019	5	3	11	4	3	4	6	8	10	2	5	6	67
2020	10	5	3		3		2	2	5	4	3	5	42
2021	5	1	1	4	4	3	4	7	8	6	1	4	48
2022	1	1	7	3	4	1							17

Vol avec violence sans arme (autre endroit public)

	Jan	Mar	Avr	Mai	Juin	Sep	Nov	Déc	Total
2019			1		2	1	1		5
2020	1		1					1	3
2021		2		1				1	4

Vol avec violence sans arme (endr. acces. au pub.)

	Jan	Fév	Mar	Avr	Mai	Juil	Août	Sep	Oct	Nov	Déc	Total
2019	1	1	1	1	2	1	1	2	2	2	3	17
2020	1	1	1	2	1					1	3	10
2021	1	1		1	1			3	2	1		10
2022	3		3		1							7



PH Autre

Faux policiers

	Jan	Fév	Mar	Août	Nov	Déc	Total
2019	1	1		1		3	6
2020		1	1		1		3

Terrorisme, extrémisme et radicalisme

	Juil	Nov	Total
2020		3	3
2021	1		1

Cyberharcèlement

	Jan	Fév	Mar	Avr	Mai	Juin	Juil	Août	Sep	Oct	Nov	Déc	Total
2019	4	5	7	7	2	3	9	5	3	8	5	1	59
2020	3	3	3	2	3	7	4	6	5	5	3	6	50
2021	4	7	4	6	9	6	3	6		8	4	4	61
2022	4	5	5	4	3	1							22

Fraude à l'identité

	Jan	Fév	Mar	Avr	Mai	Juin	Juil	Août	Sep	Oct	Nov	Déc	Total
2019	3	5	4	5	6	6	6	5	2	5	5	4	56
2020	2	8	8	5	2	4	2	7	7	5	8	8	66
2021	4	3	5	6	1	2	6	5	3	9	6	4	54
2022	6	4	6	3	2	1							22



ZONE DE POLICE DU TOURNAISIS

Antoing

FC Vol moyen de transport

	2019	2020	2021	2022
Vol de voiture	6	3	2	
Vol de moto	1	2		
Carjacking	1			
Vol dans les garages	1			
Vol de vélomoteur	3			1
Vol de vélo	4	4	2	3

FC Cambriolage

	2019	2020	2021	2022
Cambriolage dans habitation	25	19	20	5
Cambriolage ds entreprise ou commerce	2	1	6	1
Cambriolage ds service public ou bâtiment administ	2	2	1	1
Cambriolage dans bâtiment (total)	29	22	27	7

FC Vol autre

	2019	2020	2021	2022
Vol à main armée	1			
Vol avec violence sans arme	9	3	4	1
Vol dans ou sur un véhicule	26	10	12	3
Vol d'armes et explosifs	1	1		
Vol à l'arraché	5			1
Vol à la tire	1		2	
Vol à l'étalage	23	5	10	2
Vol par ruse	4	1		
Vol de métaux	3	3	1	
Vol sur les chantiers	1	7	4	1
Vol d'animaux	1		1	

Criminalité ICT

	2019	2020	2021	2022
Fraude de cartes de paiements	8	3	4	1
Phishing			1	



FC Autre

	2019	2020	2021	2022
Violence contre les métiers d'intérêt général	1	1	1	
Viol collectif			1	
Dégradation de voiture	29	31	17	5

PH Violence intrafamiliale (VIF)

	2019	2020	2021	2022
VIF: physique, dans le couple	15	30	30	10
VIF: physique, envers des descendants	2	6	10	1
VIF: physique, envers d'autres membres	7	7	9	1
VIF: physique (total)	22	39	40	11
VIF: sexuelle, dans le couple			1	
VIF: sexuelle, envers des descendants	1	3		
VIF: sexuelle (total)	1	3	1	
VIF: psychique, dans le couple	21	14	9	3
VIF: psychique, envers des descendants	1	2	2	1
VIF: psychique, envers d'autres membres	3	2		
VIF: psychique (total)	23	18	11	3
VIF: économique, dans le couple	3	1	1	2
VIF: économique, envers des descendants			1	
VIF: économique, envers d'autres membres	3	4	1	
VIF: économique (total)	6	5	3	2
VIF: dans le couple (total)	38	45	40	14
VIF: envers des descendants (total)	4	10	13	1
VIF: envers d'autres membres (total)	13	12	10	1
VIF: total général	51	63	54	15

PH Hormones et dopage

	2020
Dopage humain	1



PH Violence dans l'espace public

	2019	2020	2021	2022
Violence physique (transport public)	1	3		
Violence physique (voie publique)	18	19	19	7
Violence physique (autre endroit public)	1			
Violence physique (endroit accessible au public)	4	2	6	
Violence sexuelle (voie publique)	3		2	
Violence psychique (voie publique)	12	17	16	3
Violence psychique (endroit accessible au public)	4	2	6	
Vol à main armée (voie publique)	1			
Vol avec violence sans arme (voie publique)	3	2	1	1
Vol avec violence sans arme (endr. acces. au pub.)	1		1	

PH Autre

	2019	2020	2021	2022
Faux policiers	1	1		
Terrorisme, extrémisme et radicalisme		1		
Cyberharcèlement	5	5	9	2
Fraude à l'identité	3	3	3	



Brunehaut

FC Vol moyen de transport

	2019	2020	2021	2022
Vol de voiture	5	1	6	5
Vol de moto			1	
Carjacking	1			
Vol de vélomoteur	1		1	1
Vol de vélo	1	2	6	

FC Cambriolage

	2019	2020	2021	2022
Cambriolage dans habitation	38	18	23	5
Cambriolage ds entreprise ou commerce	4	1	3	
Cambriolage ds service public ou bâtiment administ	3	2	5	1
Cambriolage dans bâtiment (total)	45	21	31	6

FC Vol autre

	2019	2020	2021	2022
Vol à main armée	1			
Vol avec violence sans arme	9	1	1	1
Vol dans ou sur un véhicule	21	10	4	3
Vol d'armes et explosifs		2		1
Vol à l'étalage	4			
Vol par ruse	3			
Vol de métaux	1	1		
Vol sur les chantiers	2	1		
Vol d'animaux		1	1	

Criminalité ICT

	2019	2020	2021
Fraude de cartes de paiements	5	1	1

FC Autre

	2019	2020	2021	2022
Violence contre les métiers d'intérêt général			1	
Graffiti	1	1	1	3
Dégradation de voiture	11	11	4	5
Rixe au couteau		1		



PH Violence intrafamiliale (VIF)

	2019	2020	2021	2022
VIF: physique, dans le couple	6	17	12	1
VIF: physique, envers des descendants	1	3	2	1
VIF: physique, envers d'autres membres		1	2	2
VIF: physique (total)	7	19	16	4
VIF: sexuelle, envers des descendants	1			
VIF: sexuelle, envers d'autres membres		1		
VIF: sexuelle (total)	1	1		
VIF: psychique, dans le couple	15	12	8	1
VIF: psychique, envers des descendants	2	1	1	
VIF: psychique, envers d'autres membres			1	
VIF: psychique (total)	17	12	10	1
VIF: économique, dans le couple	1	2	3	1
VIF: économique, envers d'autres membres	1	1	2	
VIF: économique (total)	2	3	5	1
VIF: dans le couple (total)	22	28	21	2
VIF: envers des descendants (total)	4	4	3	1
VIF: envers d'autres membres (total)	1	3	4	2
VIF: total général	27	32	28	5

PH Drogues

	2019
Production, import/export de drogues synthétiques	1

PH Traite des êtres humains

	2020
TEH - exploitation sexuelle	1

PH Violence dans l'espace public

	2019	2020	2021	2022
Violence physique (voie publique)	5	10	8	4
Violence physique (autre endroit public)	1	1		
Violence physique (endroit accessible au public)	5			
Violence sexuelle (voie publique)	1		1	
Violence psychique (voie publique)	11	11	14	1
Violence psychique (autre endroit public)	1			
Violence psychique (endroit accessible au public)	6	2	1	
Vol avec violence sans arme (voie publique)	1			
Vol avec violence sans arme (endr. acces. au pub.)	2			



PH Autre

	2019	2020	2021	2022
Faux policiers	1			
Cyberharcèlement	4	1	1	
Fraude à l'identité	1	1	4	2



Rumes

FC Vol moyen de transport

	2019	2020	2021
Vol de voiture	3	4	4
Vol de moto	1		
Vol dans les garages			1
Vol de vélomoteur	1		
Vol de vélo			3

FC Cambriolage

	2019	2020	2021	2022
Cambriolage dans habitation	9	16	8	3
Cambriolage ds entreprise ou commerce	3		3	1
Cambriolage ds service public ou bâtiment administ		4		
Cambriolage dans bâtiment (total)	12	20	11	4

FC Vol autre

	2019	2020	2021	2022
Vol à main armée	1	1		1
Vol avec violence sans arme	2	2	1	
Vol dans ou sur un véhicule	17	8	5	1
Vol d'armes et explosifs		1	1	
Vol à l'arraché	1			
Vol à la tire	2		1	
Vol à l'étalage	2			1
Vol par ruse		1		
Vol de métaux	1			
Vol d'animaux	1		1	

Criminalité ICT

	2019	2020	2021	2022
Fraude de cartes de paiements	3	2	1	3

FC Autre

	2019	2020	2021	2022
Graffiti	1			
Dégradation de voiture	12	7	7	3
Rixe au couteau	1			



PH Violence intrafamiliale (VIF)

	2019	2020	2021	2022
VIF: physique, dans le couple	6	6	5	2
VIF: physique, envers des descendants	3			
VIF: physique, envers d'autres membres	1	3	1	3
VIF: physique (total)	9	9	6	5
VIF: psychique, dans le couple	9	3	4	1
VIF: psychique, envers d'autres membres	1			1
VIF: psychique (total)	10	3	4	2
VIF: économique, dans le couple	3	1	1	
VIF: économique, envers d'autres membres		1	1	
VIF: économique (total)	3	2	2	
VIF: dans le couple (total)	17	10	10	3
VIF: envers des descendants (total)	3			
VIF: envers d'autres membres (total)	2	4	2	4
VIF: total général	21	14	12	7

PH Drogues

	2019	2020
Import/export de cocaïne		1
Production, import/export de drogues synthétiques	1	1

PH Violence dans l'espace public

	2019	2020	2021	2022
Violence physique (voie publique)	6	7	5	2
Violence physique (endroit accessible au public)	7	3		4
Violence sexuelle (voie publique)		2		
Violence psychique (voie publique)	6	3	4	3
Violence psychique (endroit accessible au public)	3	4		
Vol avec violence sans arme (voie publique)		1		
Vol avec violence sans arme (autre endroit public)	1			

PH Autre

	2019	2020	2021	2022
Cyberharcèlement		1		
Fraude à l'identité	1	1	4	1



Tournai

FC Vol moyen de transport

	2019	2020	2021	2022
Vol de voiture	81	61	59	25
Vol de moto	3	5	2	1
Carjacking	1	3	2	3
Homejacking			1	
Vol dans les garages	1	3	1	
Vol de vélomoteur	7	8	14	7
Vol de vélo	154	123	77	41

FC Cambriolage

	2019	2020	2021	2022
Cambriolage dans habitation	450	252	250	81
Cambriolage ds entreprise ou commerce	92	36	51	23
Cambriolage ds service public ou bâtiment administ	39	21	16	10
Cambriolage dans bâtiment (total)	581	309	317	114

FC Vol autre

	2019	2020	2021	2022
Vol à main armée	32	22	28	6
Vol avec violence sans arme	105	76	84	32
Vol dans ou sur un véhicule	468	278	272	132
Vol d'armes et explosifs	22	8	10	3
Arrachage de sac à main	7	1	5	2
Vol à l'arraché	34	19	20	8
Vol à la tire	89	38	43	19
Vol à l'étalage	228	122	124	68
Vol par ruse	18	11	14	1
Vol de métaux	25	14	14	7
Vol sur les chantiers	14	12	32	20
Home-invasion	2			
Vol d'animaux	8	6	4	2
Vol de cargaison	96	80	46	4



Criminalité ICT

	2019	2020	2021	2022
Fraude de cartes de paiements	76	66	65	15
Phishing	3	4	4	4
Ransomware		1	3	
Shouldersurfing	7	1	1	
Skimming	2	1	1	1

FC Autre

	2019	2020	2021	2022
Violence contre les métiers d'intérêt général	19	11	13	7
Viol collectif	5	1	4	2
Graffiti	28	44	41	4
Dégradation de voiture	325	233	274	78
Rixe au couteau	11	3	3	3

PH Violence intrafamiliale (VIF)

	2019	2020	2021	2022
VIF: physique, dans le couple	187	178	166	81
VIF: physique, envers des descendants	24	14	22	7
VIF: physique, envers d'autres membres	43	27	37	11
VIF: physique (total)	241	211	214	94
VIF: sexuelle, dans le couple	1	1		
VIF: sexuelle, envers des descendants	4	6	7	1
VIF: sexuelle, envers d'autres membres	1	1		
VIF: sexuelle (total)	6	7	7	1
VIF: psychique, dans le couple	85	97	98	21
VIF: psychique, envers des descendants	6	5	13	3
VIF: psychique, envers d'autres membres	13	11	9	1
VIF: psychique (total)	100	109	113	25
VIF: économique, dans le couple	18	17	21	
VIF: économique, envers des descendants	1	1	4	
VIF: économique, envers d'autres membres	22	8	13	4
VIF: économique (total)	40	25	37	4
VIF: dans le couple (total)	287	287	276	102
VIF: envers des descendants (total)	34	25	44	11
VIF: envers d'autres membres (total)	76	46	57	16
VIF: total général	379	345	359	124



PH Hormones et dopage

	2020
Dopage humain	2
Engraissement illégal	1

PH Drogues

	2019	2020	2021	2022
Import/export de cocaïne	11	20		3
Production, import/export de drogues synthétiques	1	2		
Production de cannabis en grande quantité		2	1	
Import/export de cannabis en grande quantité	1	2		

PH Trafic d'armes

	2019	2020	2021
Commerce et production d'arme à feu	1	1	1

PH Traite des êtres humains

	2019	2020	2021	2022
TEH - exploitation économique	1	2		1
TEH - exploitation sexuelle	3	3	2	



PH Violence dans l'espace public

	2019	2020	2021	2022
Violence physique (transport public)	9	18	21	8
Violence physique (voie publique)	338	233	231	134
Violence physique (autre endroit public)	17	16	14	3
Violence physique (endroit accessible au public)	88	47	52	40
Violence sexuelle (transport public)	4	5	7	2
Violence sexuelle (voie publique)	18	12	18	9
Violence sexuelle (autre endroit public)	2	3	5	1
Violence sexuelle (endroit accessible au public)	19	9	15	5
Violence psychique (transport public)	14	12	13	2
Violence psychique (voie publique)	180	175	156	59
Violence psychique (autre endroit public)	19	19	17	5
Violence psychique (endroit accessible au public)	88	45	65	27
Vol à main armée (transport public)	1	2		
Vol à main armée (voie publique)	12	4	19	2
Vol à main armée (autre endroit public)	3		1	
Vol à main armée (endroit accessible au public)	3	6	3	3
Vol avec violence sans arme (transport public)	1	2	4	1
Vol avec violence sans arme (voie publique)	63	39	47	16
Vol avec violence sans arme (autre endroit public)	4	3	4	
Vol avec violence sans arme (endr. acces. au pub.)	14	10	9	7

PH Autre

	2019	2020	2021	2022
Faux policiers	4	2		
Terrorisme, extrémisme et radicalisme		2	1	
Cyberharcèlement	50	43	51	20
Fraude à l'identité	51	61	43	19

BAROMETRE DE CRIMINALITE

LIEU DE PERPETRATION: ZONE DE POLICE

ZONE DE POLICE DU TOURNAISIS

PARTIE III: DESTINATION LIEU



ZONE DE POLICE DU TOURNAISIS

Vol et extorsion

	2019	2020	2021	2022
Voie publique	759	439	456	214
Habitation: maison	472	294	289	110
Magasin	358	186	213	93
Parking	224	134	104	48
Habitation: appartement	157	101	100	33
Inconnue	53	39	61	44
Horeca	87	40	44	14
Habitation: non précisée	59	32	44	11
Entreprise	44	31	39	20
Habitation: allée	57	26	30	12
Habitation: dépendances	41	29	34	15
Habitation: garage	36	30	38	3
Institution d'enseignement	27	32	17	23
Chantier	17	20	36	21
Service public	30	18	34	5
Station de bus / métro et gare de chemin de fer	28	22	20	14
Autre	33	14	17	8
Culture et loisirs	34	15	10	7
Station essence	25	23	8	9
Terrain	30	15	13	3
Hôpital	21	7	16	9
Infrastructure sportive	17	8	14	6
Moyen de transport: train / tram / métro	14	9	4	8
Service	16	6	6	5
Habitation: autre	14	4	8	6
Banque / institution financière	16	5	6	2
Emplacement de vélo	9	10	6	2
Médecin / dentiste / pharmacien	8	5	10	2
Maison de repos	9	6	4	5
Moyen de transport: voiture	10	5	5	3
Cimetière	7	1	7	3
Edifice religieux / lieu du culte	4	7	7	
Bâtiment administratif	4	2	3	5
Stade	3	3		2
Moyen de transport: autre	1	4	1	1
Moyen de transport: camion	2	2		2
Installation militaire	2	1		2
Arrêt de bus / tram				4
Maison de débauche	2	1	1	
Aéroport	1	1	1	
Moyen de transport: autobus / autocar	1	1		1
Eaux intérieures et maritimes		1		
Total	2.732	1.629	1.706	775



ZONE DE POLICE DU TOURNAISIS

Dégradation de la propriété

	2019	2020	2021	2022
Voie publique	365	262	307	112
Habitation: résidence principale	226	201	194	71
Parking	52	51	43	19
Habitation: non précisée	24	23	16	12
Horeca	19	10	19	4
Habitation: allée	17	10	12	4
Inconnue	11	7	11	11
Magasin	7	9	14	7
Terrain	9	14	10	3
Institution d'enseignement	6	15	6	8
Habitation: jardin	8	11	7	3
Habitation: garage	14	7	7	
Service public	13	5	5	3
Autre	6	8	6	
Bâtiment administratif	3	1	12	1
Entreprise	6	6	1	4
Culture et loisirs	5	5	5	1
Habitation: dépendances	5	3	7	
Hôpital	3	4	6	1
Station de bus / métro et gare de chemin de fer	4	6	1	2
Bureau de police	4	4	1	3
Edifice religieux / lieu du culte	2	3	6	1
Chantier	2	3	3	3
Habitation: résidence secondaire	2	4	4	1
Infrastructure sportive	1	3	3	3
Service	1	1	5	3
Banque / institution financière	2	3	2	
Moyen de transport: voiture	1	4	1	
Cimetière	1	2	2	
Moyen de transport: autre	2	1		1
Stade	3	1		
Station essence	1	2	1	
Installation militaire	2	1		
Arrêt de bus / tram		1		1
Maison de repos	1		1	
Maison de débauche				1
Moyen de transport: train / tram / métro	1			
Total	829	691	718	283



ZONE DE POLICE DU TOURNAISIS

Infr. contre l'intégrité physique

	2019	2020	2021	2022
Voie publique	395	276	278	155
Habitation	301	322	324	138
Horeca	50	10	16	17
Institution d'enseignement	42	14	17	12
Service public	16	18	10	8
Station de bus / métro et gare de chemin de fer	9	17	17	8
Inconnue	6	5	18	10
Parking	15	9	9	6
Hôpital	10	15	6	4
Magasin	10	7	10	4
Autre	5	4	3	7
Entreprise	5	1	6	3
Terrain	5	4	4	1
Habitation: jardin	1	5	6	1
Station essence	4	3	3	3
Habitation: allée	3	5	2	2
Stade	5	2	3	
Culture et loisirs	6			3
Moyen de transport: autobus / autocar	1	5	3	
Infrastructure sportive	2	1	3	1
Maison de repos	2	4	1	
Bureau de police	2	1	1	
Médecin / dentiste / pharmacien	3		1	
Moyen de transport: train / tram / métro	1	1	2	
Maison de débauche	2			1
Banque / institution financière			2	
Bâtiment administratif				2
Moyen de transport: autre		2		
Arrêt de bus / tram				1
Eaux intérieures et maritimes			1	
Service	1			
Total	902	731	746	387

BAROMETRE DE CRIMINALITE

LIEU DE PERPETRATION: ZONE DE POLICE

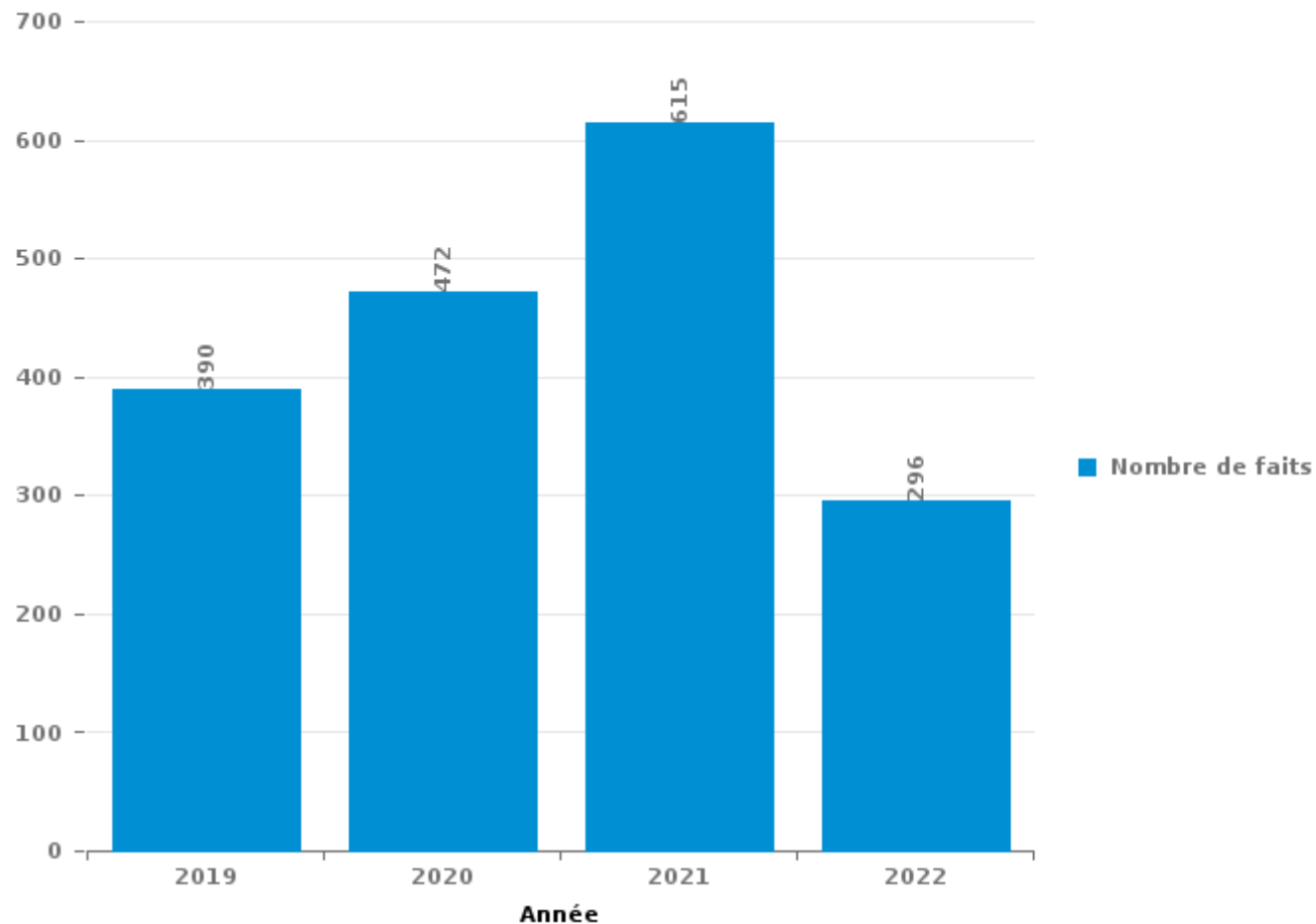
ZONE DE POLICE DU TOURNAISIS

PARTIE IV: ICT



ZONE DE POLICE DU TOURNAISIS

Nombre total de délits avec un élément ICT/online, depuis 2019





Criminalité ICT/online au sens strict

Infractions (exhaustif)

	2019	2020	2021	2022
Criminalité informatique: Fraude informatique:	156	151	187	99
Criminalité informatique: Hacking:	34	35	18	20
Criminalité informatique: Sabotage:		7	10	2
Criminalité informatique: Faux en informatique:	6	3	2	2
Infr. contre autres valeurs morales et sentiments: Violation de communication par particulier:	1	1		
Code pénal social: Infr. contre foi publique en droit pénal social: Faux en informatique		1		
Total:	197	198	217	123

Figures criminelles (à considérer spécifiquement – ne pas additionner avec d'autres éléments – risque de double comptage!)

	2019	2020	2021	2022
Fraude de cartes de paiements	92	72	71	19
Phishing	3	4	5	4
Shouldersurfing	7	1	1	
Skimming	2	1	1	1
Ransomware		1	3	



Criminalité ICT/online au sens large

Infractions (uniquement si code-fait existe)

	2019	2020	2021	2022
Fraude: Escroquerie: Fraude par internet	109	206	309	154
Infr. contre les mœurs: Voyeurisme: Diffusion enregistrement nudité ou intimité	5	10	14	5
Infr. contre les mœurs: Pornographie infantine: Accès pornographie infantine via technologie	1		2	1
Infr. contre autres valeurs morales et sentiments: Cyberlokkig (leurre de mineur par ICT):		1		
Infr. contre les mœurs: Grooming (contact par ICT avec mineur < 16 ans):			1	
Total:	115	217	326	160

Figures criminelles (à considérer spécifiquement – ne pas additionner avec d'autres éléments – risque de double comptage!)

	2019	2020	2021	2022
Cyberharcèlement	59	50	61	22

BAROMETRE DE CRIMINALITE

LIEU DE PERPETRATION: ZONE DE POLICE

ZONE DE POLICE DU TOURNAISIS

PARTIE V: ZONE DE POLICE vs. TYPOLOGIE



Typologie de la zone : Catégorie 2

Zone de police
BRUXELLES-OUEST
LIMBURG REGIO HOOFDSTAD
POLITIE SINT-NIKLAAS
POLITIEZONE RIHO
PZ AALST
PZ BRUGGE
PZ LEUVEN
PZ MEWI
PZ OOSTENDE
UCCLE/W-B/AUDERGHEM
VESDRE
VLAS
ZONE DE POLICE DU TOURNAISIS
ZONE MIDI
ZONE MONS - QUEVY
ZONE MONTGOMERY
ZP ARLON/ATTERT/HABAY/MARTELANGE
ZP LA LOUVIERE
ZP NAMUR CAPITALE
ZP POLBRUNO



CRIMINALITE ENREGISTREE : ZONE DE POLICE vs TYPOLOGIE

Typologie de la zone: Catégorie 2

Figure criminelle / Phénomène	Niveau	% 2019 - 2020	% 2020 - 2021
Vol de voiture	ZONE DE POLICE	-27,4%	2,9%
	TYPLOGIE	-23,2%	-6,0%
Vol de moto	ZONE DE POLICE	40,0%	-57,1%
	TYPLOGIE	-35,8%	9,5%
Carjacking	ZONE DE POLICE	0,0%	-33,3%
	TYPLOGIE	-38,7%	21,1%
Homejacking	ZONE DE POLICE	/	/
	TYPLOGIE	-16,7%	-30,0%
Vol dans les garages	ZONE DE POLICE	50,0%	-33,3%
	TYPLOGIE	-37,2%	-53,1%
Vol de vélomoteur	ZONE DE POLICE	-33,3%	87,5%
	TYPLOGIE	-17,5%	8,2%
Vol de vélo	ZONE DE POLICE	-18,9%	-31,8%
	TYPLOGIE	-15,1%	6,9%
Cambriolage dans habitation	ZONE DE POLICE	-41,6%	-1,3%
	TYPLOGIE	-25,6%	3,6%
Cambriolage ds entreprise ou commerce	ZONE DE POLICE	-62,4%	65,8%
	TYPLOGIE	-23,9%	-1,6%
Cambriolage ds service public ou bâtiment administ	ZONE DE POLICE	-34,1%	-24,1%
	TYPLOGIE	-22,3%	-23,6%
Vol au bélier	ZONE DE POLICE	/	/
	TYPLOGIE	0,0%	0,0%



CRIMINALITE ENREGISTREE : ZONE DE POLICE vs TYPOLOGIE

Figure criminelle / Phénomène	Niveau	% 2019 - 2020	% 2020 - 2021
Cambriolage dans bâtiment (total)	ZONE DE POLICE	-44,2%	3,8%
	TYPLOGIE	-25,1%	0,6%
Vol à main armée	ZONE DE POLICE	-34,3%	21,7%
	TYPLOGIE	-12,6%	3,9%
Vol avec violence sans arme	ZONE DE POLICE	-34,4%	9,8%
	TYPLOGIE	-21,0%	1,0%
Vol dans ou sur un véhicule	ZONE DE POLICE	-42,5%	-4,2%
	TYPLOGIE	-12,9%	11,5%
Sacjacking dans une voiture	ZONE DE POLICE	/	/
	TYPLOGIE	-64,3%	-20,0%
Vol d'armes et explosifs	ZONE DE POLICE	-47,8%	-8,3%
	TYPLOGIE	-22,0%	-5,6%
Steaming	ZONE DE POLICE	/	/
	TYPLOGIE	-29,6%	-26,3%
Arrachage de sac à main	ZONE DE POLICE	-85,7%	400,0%
	TYPLOGIE	-32,2%	0,7%
Vol à l'arraché	ZONE DE POLICE	-52,5%	5,3%
	TYPLOGIE	-27,9%	-1,4%
Vol à la tire	ZONE DE POLICE	-58,7%	21,1%
	TYPLOGIE	-38,3%	3,9%
Vol à l'étalage	ZONE DE POLICE	-50,6%	5,5%
	TYPLOGIE	-20,1%	4,9%
Vol par ruse	ZONE DE POLICE	-48,0%	7,7%
	TYPLOGIE	-43,9%	-3,7%



CRIMINALITE ENREGISTREE : ZONE DE POLICE vs TYPOLOGIE

Figure criminelle / Phénomène	Niveau	% 2019 - 2020	% 2020 - 2021
Vol de métaux	ZONE DE POLICE	-40,0%	-16,7%
	TYPLOGIE	-43,7%	36,5%
Vol sur les chantiers	ZONE DE POLICE	17,6%	80,0%
	TYPLOGIE	-16,5%	6,5%
Home-invasion	ZONE DE POLICE	-100,0%	/
	TYPLOGIE	-17,6%	-40,5%
Vol d'animaux	ZONE DE POLICE	-30,0%	0,0%
	TYPLOGIE	-29,5%	5,4%
Vol de cargaison	ZONE DE POLICE	-16,7%	-42,5%
	TYPLOGIE	-4,6%	-43,5%
Fraude de cartes de paiements	ZONE DE POLICE	-21,7%	-1,4%
	TYPLOGIE	-6,0%	24,6%
Phishing	ZONE DE POLICE	33,3%	25,0%
	TYPLOGIE	259,0%	10,2%
Ransomware	ZONE DE POLICE	/	200,0%
	TYPLOGIE	-27,6%	19,0%
Shouldersurfing	ZONE DE POLICE	-85,7%	0,0%
	TYPLOGIE	-49,2%	-36,3%
Skimming	ZONE DE POLICE	-50,0%	0,0%
	TYPLOGIE	15,9%	-36,3%
Violence contre les métiers d'intérêt général	ZONE DE POLICE	-40,0%	25,0%
	TYPLOGIE	-10,6%	22,7%
Viol collectif	ZONE DE POLICE	-80,0%	400,0%
	TYPLOGIE	-6,2%	11,5%



CRIMINALITE ENREGISTREE : ZONE DE POLICE vs TYPOLOGIE

Figure criminelle / Phénomène	Niveau	% 2019 - 2020	% 2020 - 2021
Graffiti	ZONE DE POLICE	50,0%	-6,7%
	TYPLOGIE	5,7%	96,3%
Dégradation de voiture	ZONE DE POLICE	-25,2%	7,1%
	TYPLOGIE	-19,0%	1,6%
Rixe au couteau	ZONE DE POLICE	-66,7%	-25,0%
	TYPLOGIE	2,7%	20,2%
VIF: physique, dans le couple	ZONE DE POLICE	7,9%	-7,8%
	TYPLOGIE	-4,9%	-3,2%
VIF: physique, envers des descendants	ZONE DE POLICE	-23,3%	47,8%
	TYPLOGIE	-8,7%	9,3%
VIF: physique, envers d'autres membres	ZONE DE POLICE	-25,5%	28,9%
	TYPLOGIE	-3,7%	0,4%
VIF: physique (total)	ZONE DE POLICE	-0,4%	-0,7%
	TYPLOGIE	-5,5%	-1,4%
VIF: sexuelle, dans le couple	ZONE DE POLICE	0,0%	0,0%
	TYPLOGIE	-3,2%	43,3%
VIF: sexuelle, envers des descendants	ZONE DE POLICE	50,0%	-22,2%
	TYPLOGIE	18,4%	-0,7%
VIF: sexuelle, envers d'autres membres	ZONE DE POLICE	100,0%	-100,0%
	TYPLOGIE	-25,0%	33,3%
VIF: sexuelle (total)	ZONE DE POLICE	37,5%	-27,3%
	TYPLOGIE	9,6%	7,6%
VIF: psychique, dans le couple	ZONE DE POLICE	-3,1%	-5,6%
	TYPLOGIE	-3,3%	7,7%



CRIMINALITE ENREGISTREE : ZONE DE POLICE vs TYPOLOGIE

Figure criminelle / Phénomène	Niveau	% 2019 - 2020	% 2020 - 2021
VIF: psychique, envers des descendants	ZONE DE POLICE	-11,1%	100,0%
	TYPOLOGIE	1,9%	21,0%
VIF: psychique, envers d'autres membres	ZONE DE POLICE	-23,5%	-23,1%
	TYPOLOGIE	-1,5%	3,4%
VIF: psychique (total)	ZONE DE POLICE	-5,3%	-2,8%
	TYPOLOGIE	-3,6%	7,8%
VIF: économique, dans le couple	ZONE DE POLICE	-16,0%	23,8%
	TYPOLOGIE	-20,8%	13,3%
VIF: économique, envers des descendants	ZONE DE POLICE	0,0%	400,0%
	TYPOLOGIE	34,6%	8,6%
VIF: économique, envers d'autres membres	ZONE DE POLICE	-46,2%	21,4%
	TYPOLOGIE	-13,3%	-3,3%
VIF: économique (total)	ZONE DE POLICE	-31,4%	34,3%
	TYPOLOGIE	-15,6%	3,8%
VIF: dans le couple (total)	ZONE DE POLICE	1,6%	-6,2%
	TYPOLOGIE	-4,9%	1,5%
VIF: envers des descendants (total)	ZONE DE POLICE	-13,3%	53,8%
	TYPOLOGIE	-3,6%	9,2%
VIF: envers d'autres membres (total)	ZONE DE POLICE	-29,3%	12,3%
	TYPOLOGIE	-6,2%	-0,8%
VIF: total général	ZONE DE POLICE	-5,0%	-0,2%
	TYPOLOGIE	-5,3%	1,8%
Dopage humain	ZONE DE POLICE	/	-100,0%
	TYPOLOGIE	-40,3%	-8,4%



CRIMINALITE ENREGISTREE : ZONE DE POLICE vs TYPOLOGIE

Figure criminelle / Phénomène	Niveau	% 2019 - 2020	% 2020 - 2021
Engraissement illégal	ZONE DE POLICE	/	-100,0%
	TYPOLOGIE	0,0%	10,5%
Import/export de cocaïne	ZONE DE POLICE	90,9%	-100,0%
	TYPOLOGIE	-6,9%	-65,3%
Production, import/export de drogues synthétiques	ZONE DE POLICE	0,0%	-100,0%
	TYPOLOGIE	-33,3%	-40,9%
Production de cannabis en grande quantité	ZONE DE POLICE	/	-50,0%
	TYPOLOGIE	11,4%	-35,9%
Import/export de cannabis en grande quantité	ZONE DE POLICE	100,0%	-100,0%
	TYPOLOGIE	-21,4%	27,3%
Commerce et production d'arme à feu	ZONE DE POLICE	0,0%	0,0%
	TYPOLOGIE	-71,0%	40,0%
Commerce et production d'arme non à feu	ZONE DE POLICE	/	/
	TYPOLOGIE	-46,2%	71,4%
TEH - exploitation économique	ZONE DE POLICE	100,0%	-100,0%
	TYPOLOGIE	9,4%	5,7%
TEH - exploitation sexuelle	ZONE DE POLICE	33,3%	-50,0%
	TYPOLOGIE	25,8%	-5,7%
Violence physique (transport public)	ZONE DE POLICE	110,0%	0,0%
	TYPOLOGIE	-1,8%	21,3%
Violence physique (voie publique)	ZONE DE POLICE	-26,7%	-2,2%
	TYPOLOGIE	-13,4%	4,7%
Violence physique (autre endroit public)	ZONE DE POLICE	-10,5%	-17,6%
	TYPOLOGIE	-15,7%	25,1%



CRIMINALITE ENREGISTREE : ZONE DE POLICE vs TYPOLOGIE

Figure criminelle / Phénomène	Niveau	% 2019 - 2020	% 2020 - 2021
Violence physique (endroit accessible au public)	ZONE DE POLICE	-50,0%	11,5%
	TYPLOGIE	-39,5%	10,2%
Violence sexuelle (transport public)	ZONE DE POLICE	25,0%	40,0%
	TYPLOGIE	-15,7%	42,9%
Violence sexuelle (voie publique)	ZONE DE POLICE	-36,4%	50,0%
	TYPLOGIE	-0,2%	-4,9%
Violence sexuelle (autre endroit public)	ZONE DE POLICE	50,0%	66,7%
	TYPLOGIE	22,6%	-3,3%
Violence sexuelle (endroit accessible au public)	ZONE DE POLICE	-52,6%	66,7%
	TYPLOGIE	-24,3%	20,1%
Violence psychique (transport public)	ZONE DE POLICE	-14,3%	8,3%
	TYPLOGIE	-7,9%	10,2%
Violence psychique (voie publique)	ZONE DE POLICE	-1,4%	-7,8%
	TYPLOGIE	4,2%	-7,3%
Violence psychique (autre endroit public)	ZONE DE POLICE	-5,0%	-10,5%
	TYPLOGIE	9,4%	-9,4%
Violence psychique (endroit accessible au public)	ZONE DE POLICE	-47,5%	35,8%
	TYPLOGIE	-17,5%	-3,9%
Vol à main armée (transport public)	ZONE DE POLICE	100,0%	-100,0%
	TYPLOGIE	-11,9%	8,1%
Vol à main armée (voie publique)	ZONE DE POLICE	-69,2%	375,0%
	TYPLOGIE	-13,6%	8,4%
Vol à main armée (autre endroit public)	ZONE DE POLICE	-100,0%	/
	TYPLOGIE	31,3%	66,7%





CRIMINALITE ENREGISTREE : ZONE DE POLICE vs TYPOLOGIE

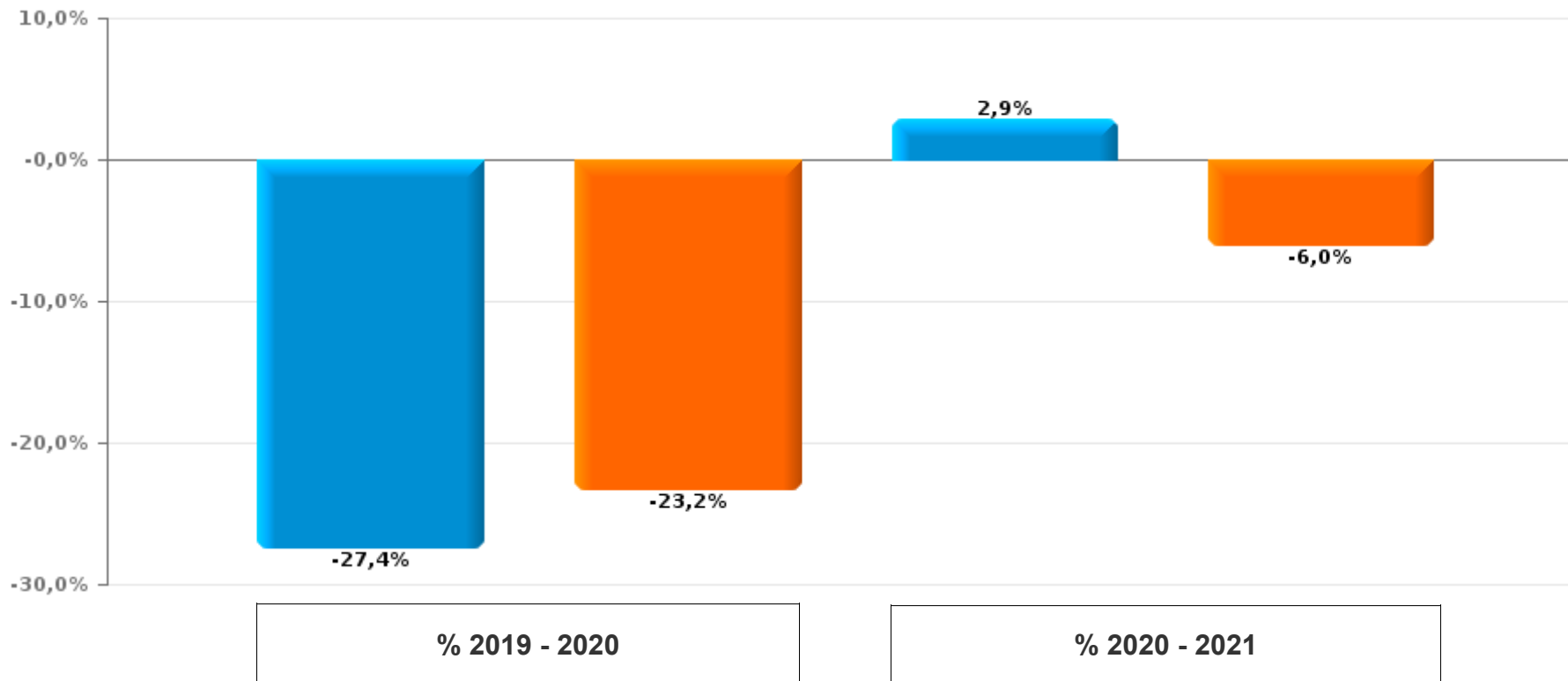
Figure criminelle / Phénomène	Niveau	% 2019 - 2020	% 2020 - 2021
Vol à main armée (endroit accessible au public)	ZONE DE POLICE	100,0%	-50,0%
	TYPLOGIE	-9,5%	1,4%
Vol avec violence sans arme (transport public)	ZONE DE POLICE	100,0%	100,0%
	TYPLOGIE	10,1%	11,0%
Vol avec violence sans arme (voie publique)	ZONE DE POLICE	-37,3%	14,3%
	TYPLOGIE	-26,5%	-2,0%
Vol avec violence sans arme (autre endroit public)	ZONE DE POLICE	-40,0%	33,3%
	TYPLOGIE	-30,9%	13,8%
Vol avec violence sans arme (endr. acces. au pub.)	ZONE DE POLICE	-41,2%	0,0%
	TYPLOGIE	-28,8%	-0,5%
Faux policiers	ZONE DE POLICE	-50,0%	-100,0%
	TYPLOGIE	-21,1%	-46,7%
Terrorisme, extrémisme et radicalisme	ZONE DE POLICE	/	-66,7%
	TYPLOGIE	1,5%	-11,6%
Cyberharcèlement	ZONE DE POLICE	-15,3%	22,0%
	TYPLOGIE	-7,8%	9,6%
Fraude à l'identité	ZONE DE POLICE	17,9%	-18,2%
	TYPLOGIE	11,0%	-1,9%



CRIMINALITE ENREGISTREE : ZONE DE POLICE vs TYPOLOGIE

Vol de voiture



ZONE DE POLICE : Evolution en %	
TYPLOGIE : Evolution en %	

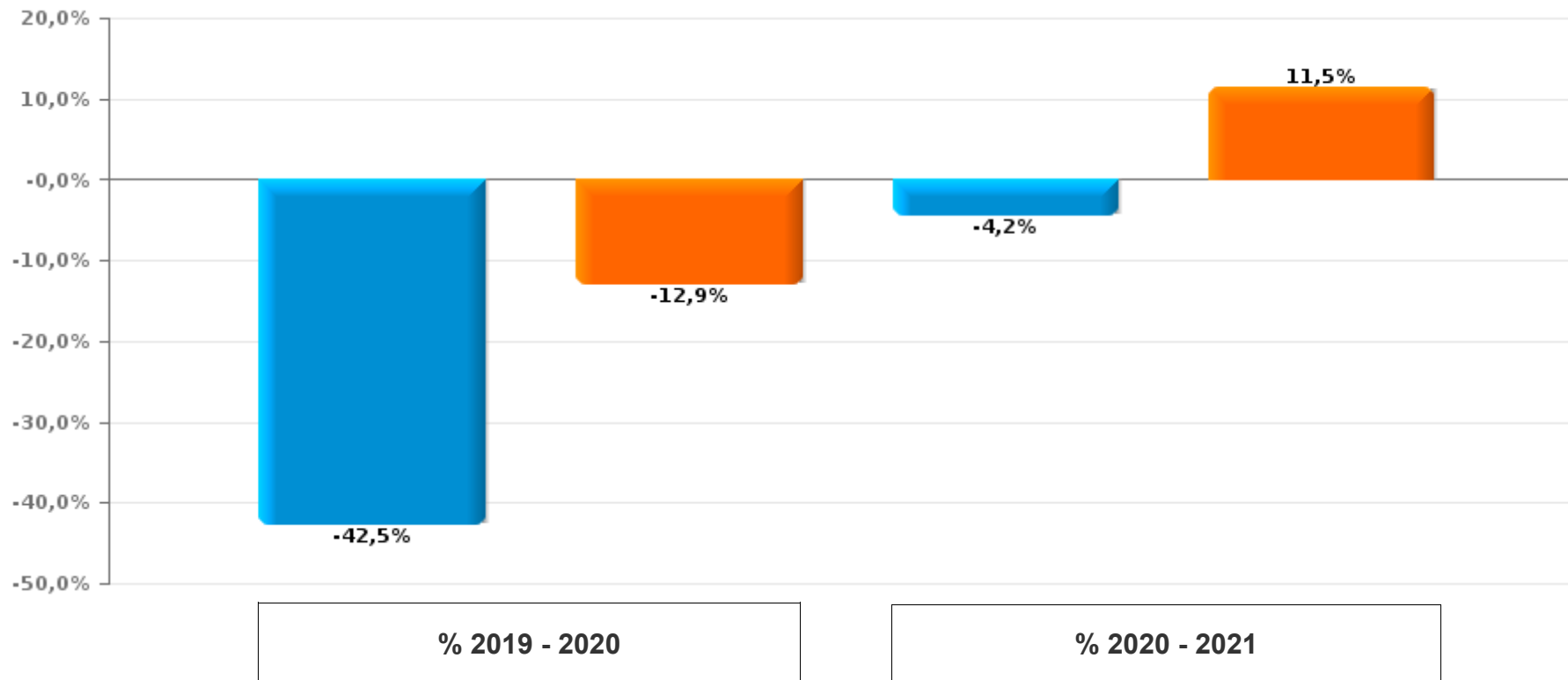




CRIMINALITE ENREGISTREE : ZONE DE POLICE vs TYPOLOGIE

Vol dans ou sur un véhicule



ZONE DE POLICE : Evolution en %	
TYPLOGIE : Evolution en %	

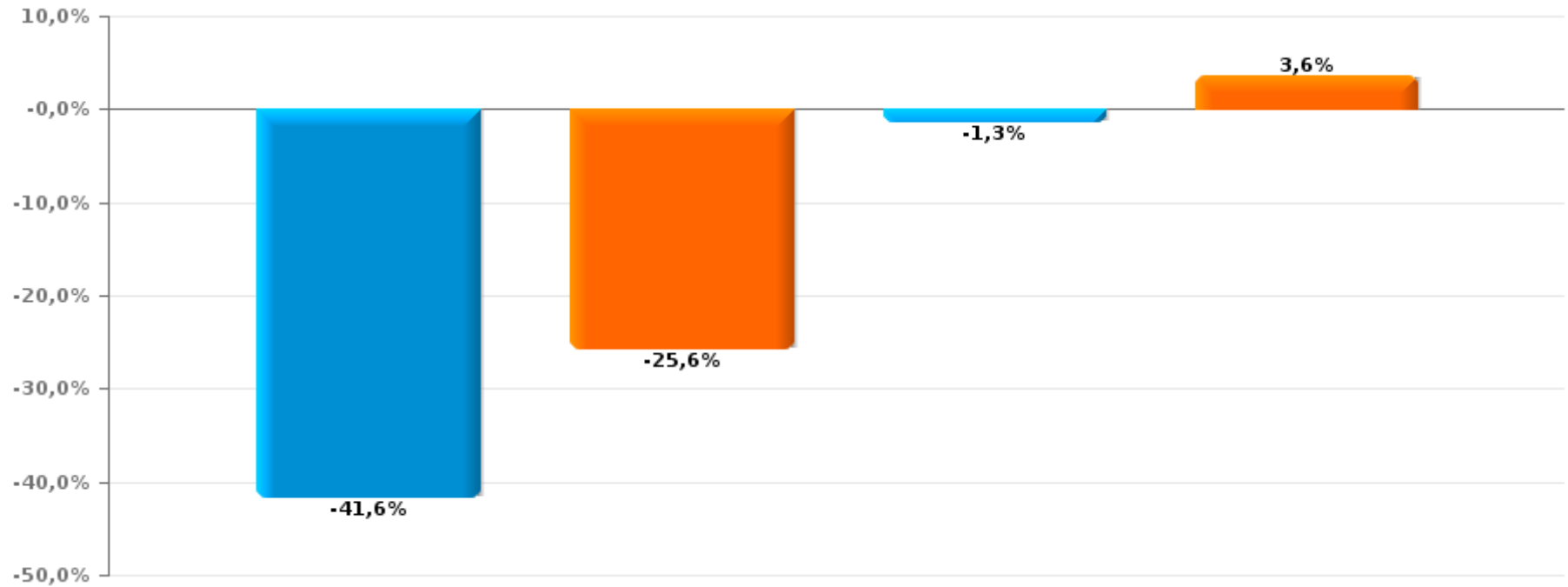




CRIMINALITE ENREGISTREE : ZONE DE POLICE vs TYPOLOGIE

Cambriolage dans habitation

ZONE DE POLICE : Evolution en %	
TYPLOGIE : Evolution en %	





% 2019 - 2020

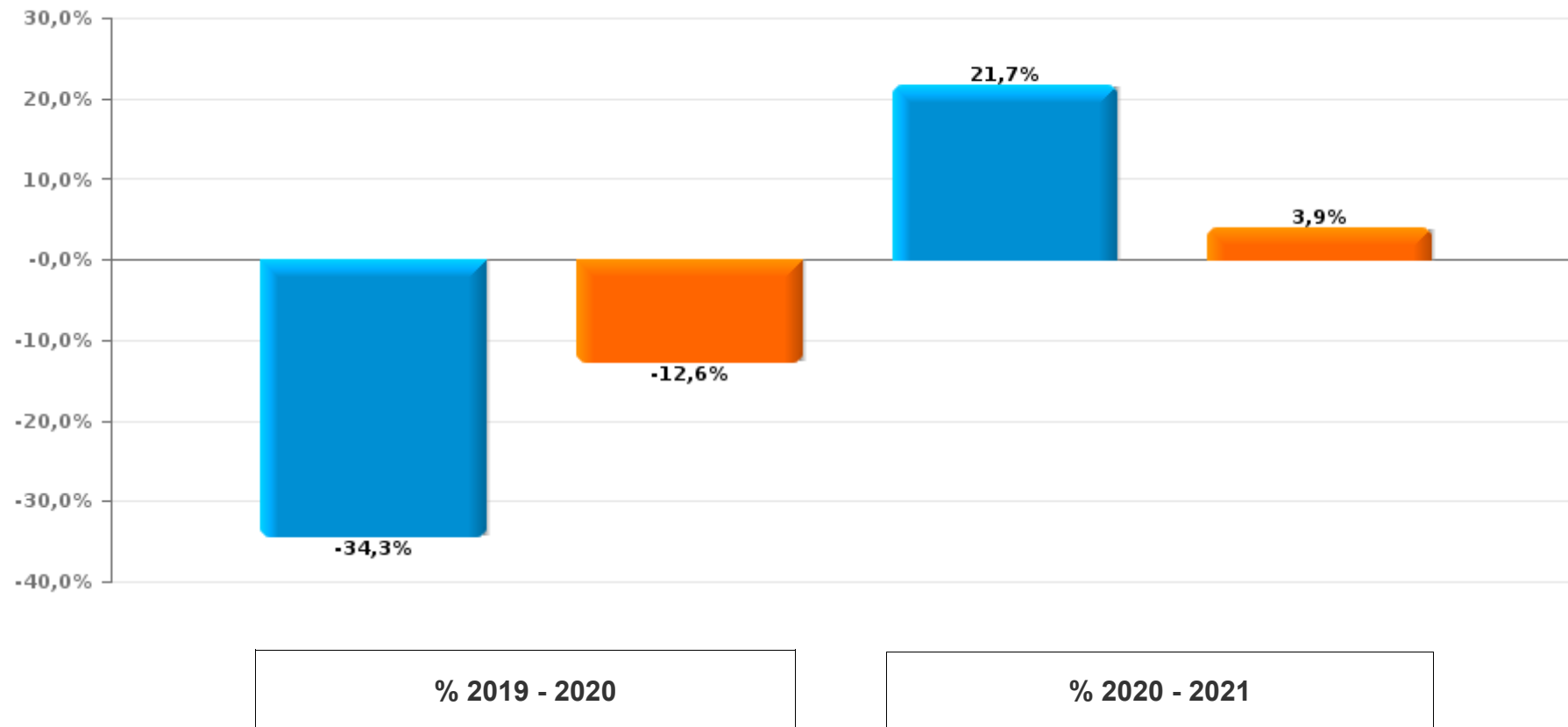
% 2020 - 2021



CRIMINALITE ENREGISTREE : ZONE DE POLICE vs TYPOLOGIE

Vol à main armée



ZONE DE POLICE : Evolution en %	
TYPLOGIE : Evolution en %	

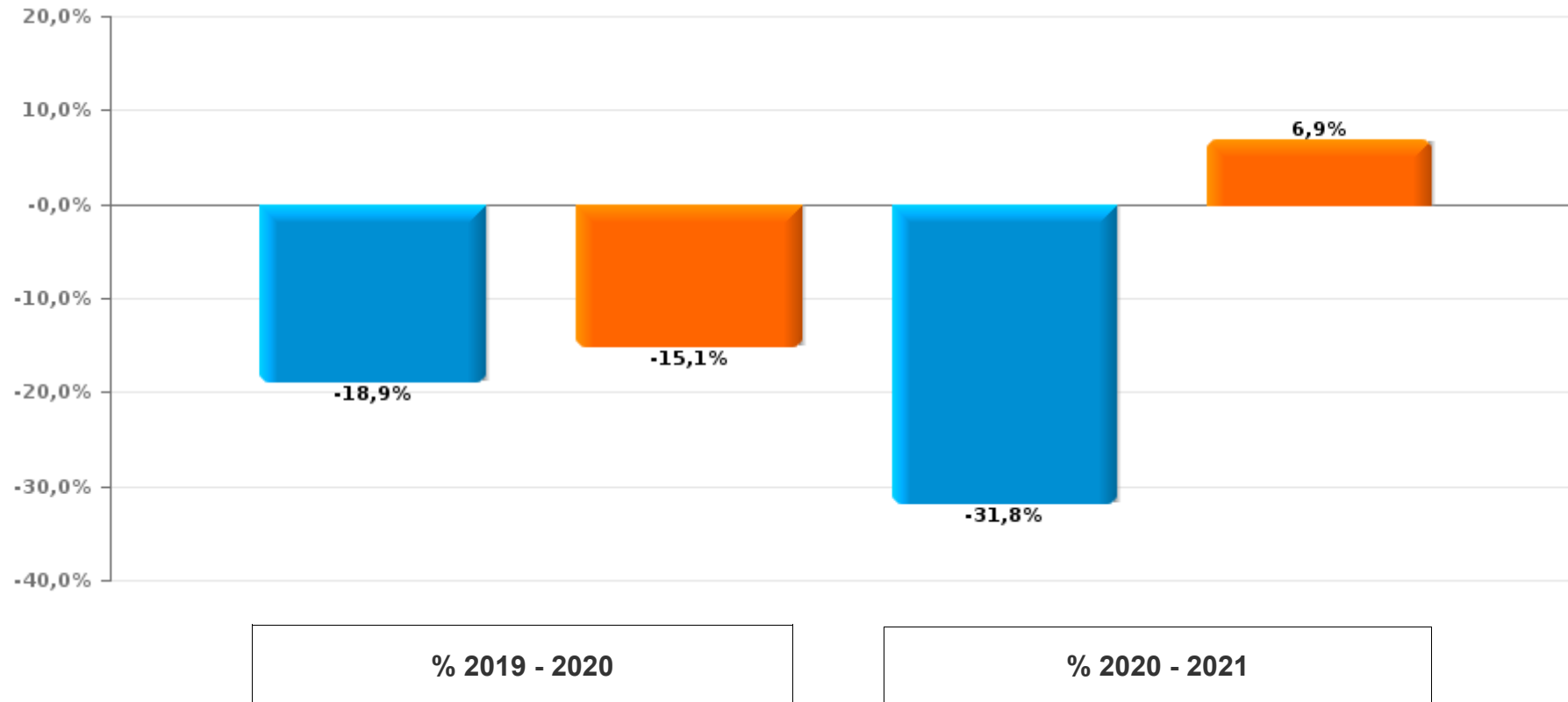




CRIMINALITE ENREGISTREE : ZONE DE POLICE vs TYPOLOGIE

Vol de vélo

ZONE DE POLICE : Evolution en %	
TYPLOGIE : Evolution en %	

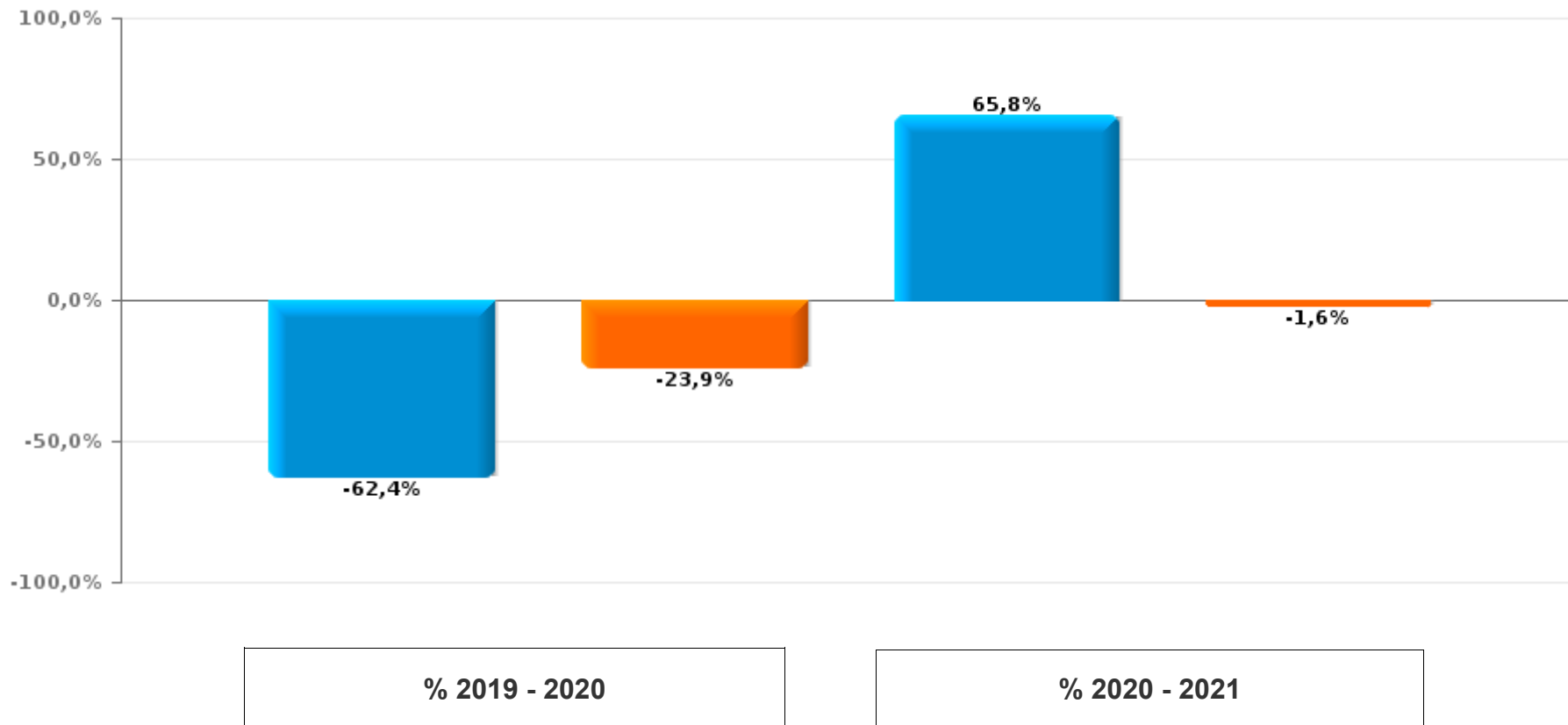




CRIMINALITE ENREGISTREE : ZONE DE POLICE vs TYPOLOGIE

Cambrilage ds entreprise ou commerce



ZONE DE POLICE : Evolution en %	
TYPLOGIE : Evolution en %	

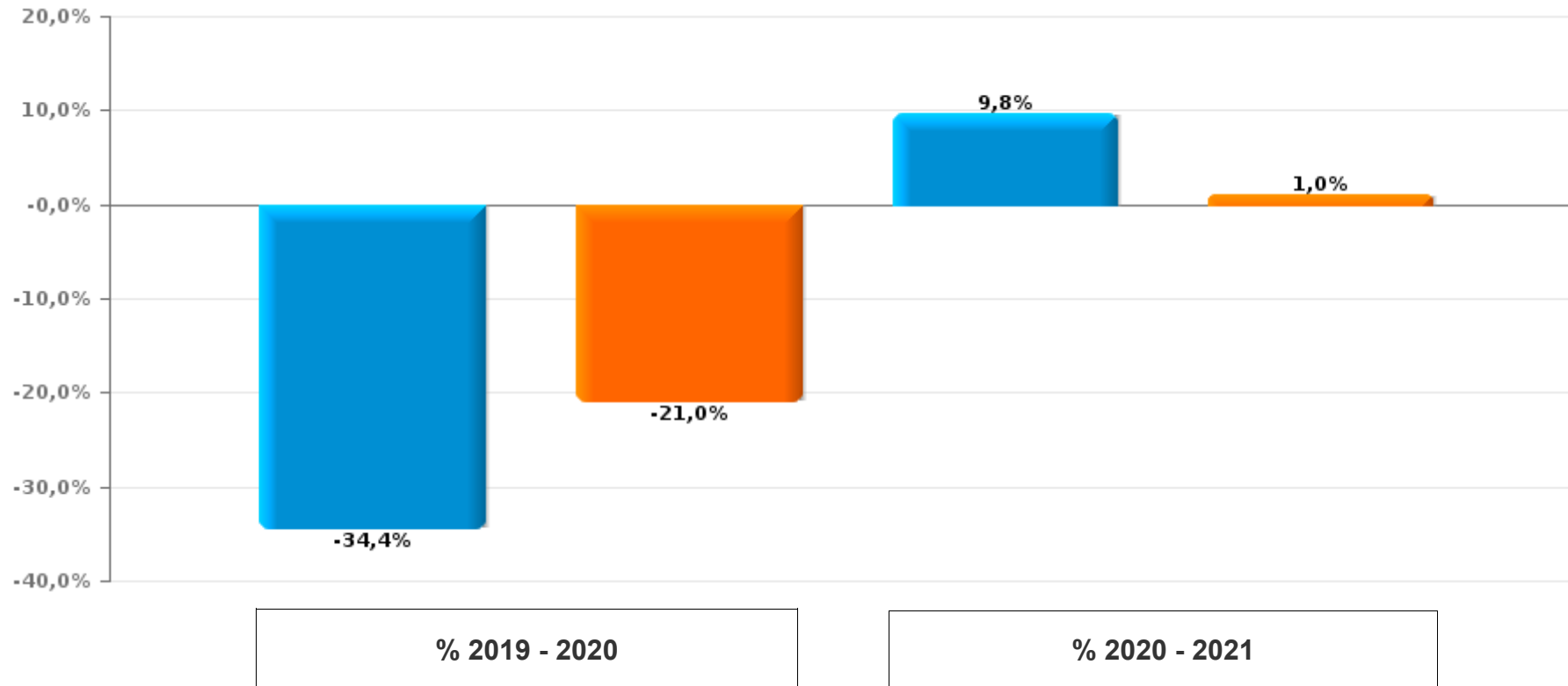




CRIMINALITE ENREGISTREE : ZONE DE POLICE vs TYPOLOGIE

Vol avec violence sans arme

ZONE DE POLICE : Evolution en %	
TYPLOGIE : Evolution en %	



BAROMETRE DE CRIMINALITE

LIEU DE PERPETRATION: ZONE DE POLICE

ZONE DE POLICE DU TOURNAISIS

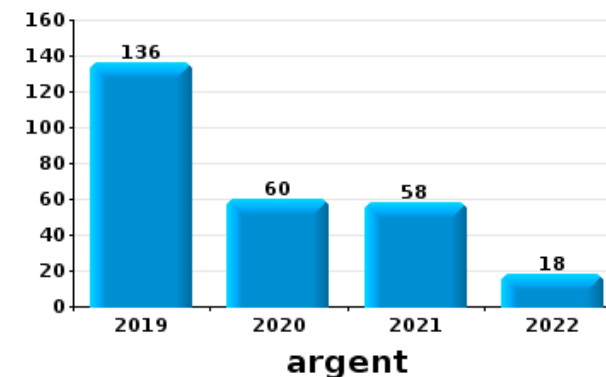
PARTIE VI: OBJETS - MOYENS DE TRANSPORT - RUES



ZONE DE POLICE DU TOURNAISIS

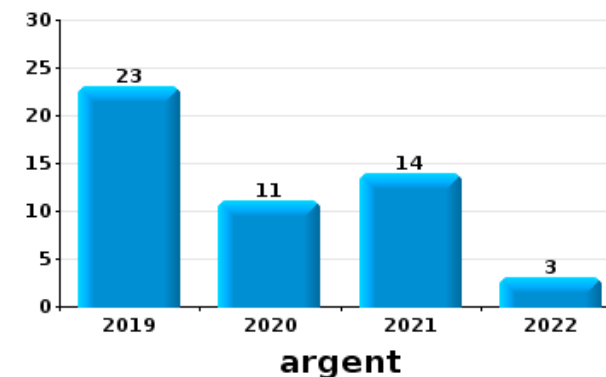
Cambriolage dans habitation

Top 10 objets volés (sbd nombre de faits)	2019	%	2020	%	2021	%	2022	%
argent	136	26,1%	60	19,7%	58	19,3%	18	19,1%
bijouterie / montre	111	21,3%	62	20,3%	61	20,3%	20	21,3%
multimédia	77	14,8%	41	13,4%	29	9,6%	4	4,3%
ordinateur et accessoires	70	13,4%	38	12,5%	18	6,0%	3	3,2%
outillage	34	6,5%	23	7,5%	26	8,6%	2	2,1%
GSM et accessoires	46	8,8%	22	7,2%	15	5,0%	1	1,1%
vêtement	32	6,1%	14	4,6%	15	5,0%	3	3,2%
clé	29	5,6%	20	6,6%	13	4,3%	1	1,1%
portefeuille	34	6,5%	19	6,2%	6	2,0%	2	2,1%
sac à main	28	5,4%	16	5,2%	10	3,3%	1	1,1%



Cambriolage ds entreprise ou commerce

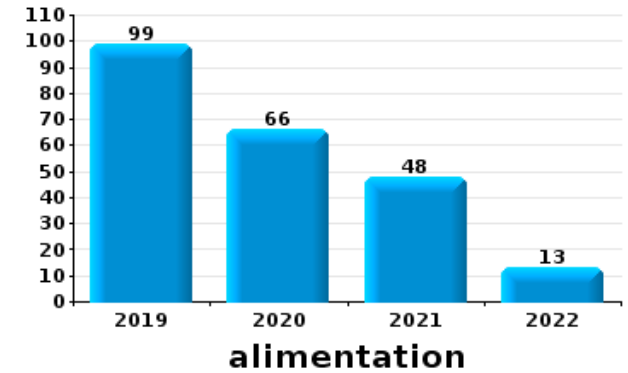
Top 10 objets volés (sbd nombre de faits)	2019	%	2020	%	2021	%	2022	%
argent	23	22,8%	11	28,9%	14	22,2%	3	12,0%
alimentation	6	5,9%	1	2,6%	10	15,9%	/	/
ordinateur et accessoires	5	5,0%	3	7,9%	6	9,5%	1	4,0%
outillage	5	5,0%	6	15,8%	3	4,8%	1	4,0%
coffre-fort / coffret (argent) / caisse	8	7,9%	2	5,3%	1	1,6%	1	4,0%
tabac	8	7,9%	1	2,6%	3	4,8%	/	/
plaque d'immatriculation	6	5,9%	1	2,6%	1	1,6%	/	/
clé	5	5,0%	1	2,6%	1	1,6%	/	/
matériaux de construction / de chantier	2	2,0%	2	5,3%	3	4,8%	/	/
multimédia	3	3,0%	/	/	3	4,8%	1	4,0%





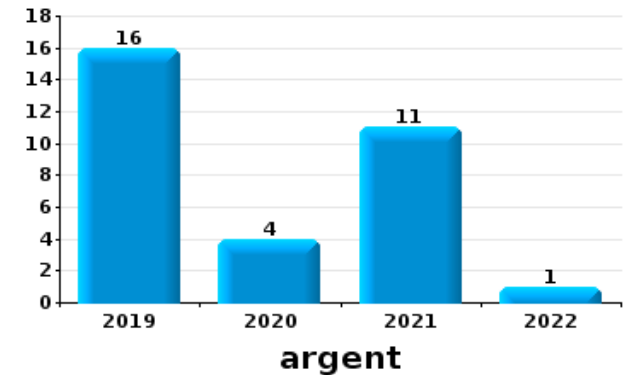
Vol à l'étalage

Top 10 objets volés (sbd nombre de faits)	2019	%	2020	%	2021	%	2022	%
alimentation	99	38,5%	66	52,0%	48	35,8%	13	18,3%
vêtement	30	11,7%	17	13,4%	24	17,9%	7	9,9%
tabac	54	21,0%	8	6,3%	13	9,7%		/
parfum / produit de beauté	26	10,1%	6	4,7%	9	6,7%	3	4,2%
multimédia	21	8,2%	7	5,5%	7	5,2%	6	8,5%
bijouterie / montre	4	1,6%	2	1,6%	6	4,5%		/
ordinateur et accessoires	3	1,2%	3	2,4%	5	3,7%	1	1,4%
GSM et accessoires	2	0,8%		/	6	4,5%	3	4,2%
outillage	5	1,9%	6	4,7%		/		/
lunettes / verres de contact	1	0,4%		/	2	1,5%		/
matériaux de construction / de chantier	2	0,8%	1	0,8%		/		/
sac à main	1	0,4%	1	0,8%	1	0,7%		/



Vol à main armée

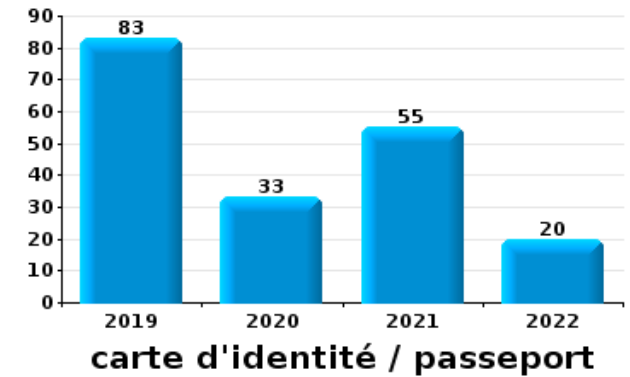
Top 10 objets volés (sbd nombre de faits)	2019	%	2020	%	2021	%	2022	%
argent	16	45,7%	4	17,4%	11	39,3%	1	14,3%
GSM et accessoires	6	17,1%	5	21,7%	5	17,9%	1	14,3%
carte bancaire / carte de crédit	6	17,1%	2	8,7%	4	14,3%	1	14,3%
carte d'identité / passeport	3	8,6%	2	8,7%	4	14,3%	1	14,3%
multimédia	5	14,3%	1	4,3%	2	7,1%	2	28,6%
clé	5	14,3%	2	8,7%	1	3,6%	1	14,3%
portefeuille	1	2,9%	2	8,7%	4	14,3%		/
vêtement	3	8,6%		/	2	7,1%	2	28,6%
sac à main	4	11,4%		/	1	3,6%	1	14,3%
valise / sac	1	2,9%		/	5	17,9%		/





Vol dans ou sur un véhicule

Top 10 objets volés (sbd nombre de faits)	2019	%	2020	%	2021	%	2022	%
carte d'identité / passeport	83	15,6%	33	10,8%	55	18,8%	20	14,4%
permis de conduire	88	16,5%	31	10,1%	47	16,0%	21	15,1%
argent	86	16,2%	33	10,8%	37	12,6%	15	10,8%
carte bancaire / carte de crédit	73	13,7%	27	8,8%	50	17,1%	15	10,8%
portefeuille	62	11,7%	24	7,8%	48	16,4%	14	10,1%
outillage	51	9,6%	24	7,8%	27	9,2%	16	11,5%
vêtement	47	8,8%	34	11,1%	16	5,5%	5	3,6%
GSM et accessoires	51	9,6%	16	5,2%	30	10,2%	4	2,9%
sac à main	48	9,0%	10	3,3%	26	8,9%	11	7,9%
document véhicule	51	9,6%	18	5,9%	17	5,8%	8	5,8%



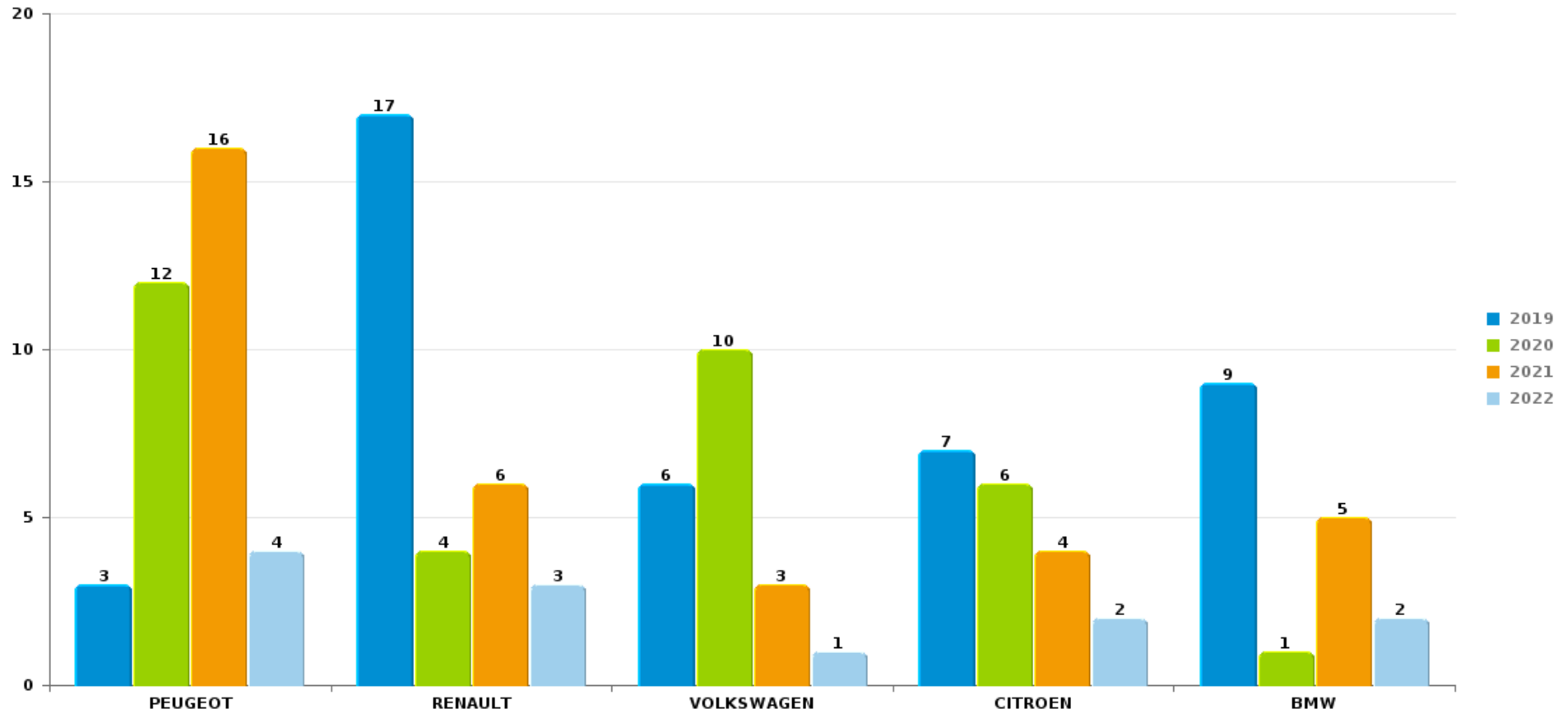
Remarque: en ce qui concerne les objets, aucun total n'est reproduit étant donné que plusieurs objets peuvent avoir été volés lors d'un même fait.



ZONE DE POLICE DU TOURNAISIS

Vol de voiture

Nombre de voitures volées par marque (Top 5)



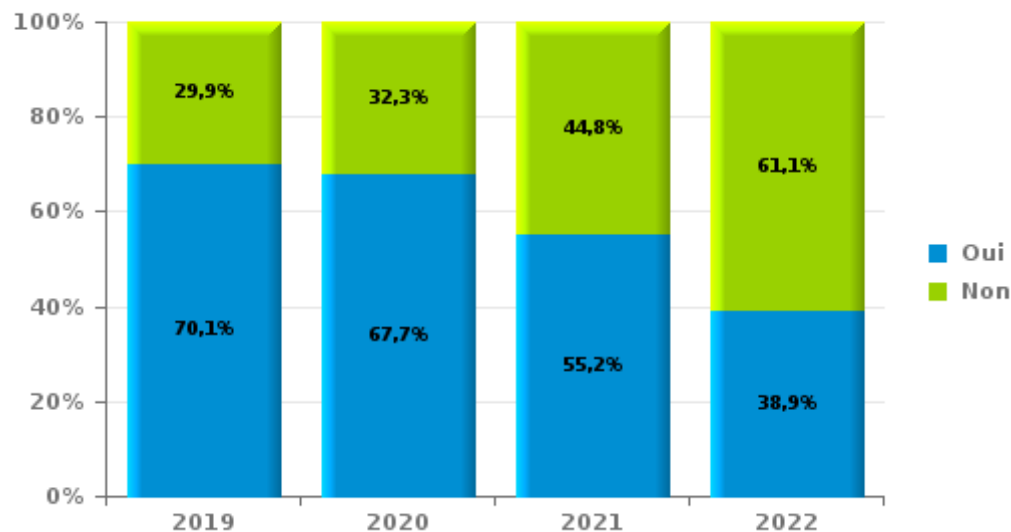


ZONE DE POLICE DU TOURNAISIS

Vol de voiture

Acc.

Pourcentage de voitures retrouvées



Voitures retrouvées: intervalle de temps

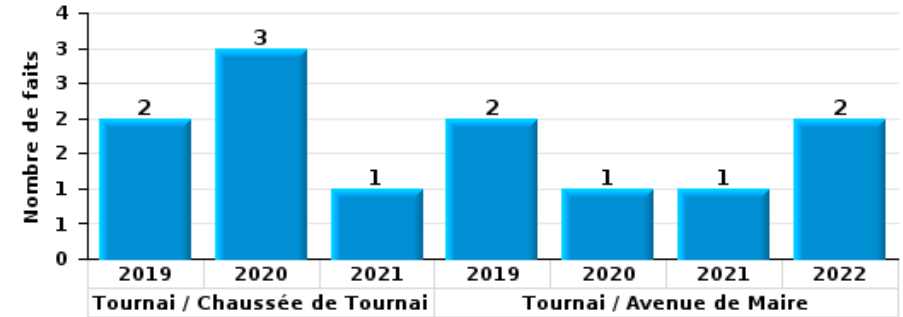
	2019	2020	2021	2022
0 jour	15	8	7	2
1 jour	5	6	7	
2 jours	2	5	3	
3 jours	6	1	4	
4 - 7 jours	9	6	1	2
8 - 14 jours	9	3	3	
15 - 30 jours	3	5	4	
31 - 60 jours	3	3		1
+ de 60 jours	8	7	3	2
Nombre total de voitures	60	44	32	7



ZONE DE POLICE DU TOURNAISI

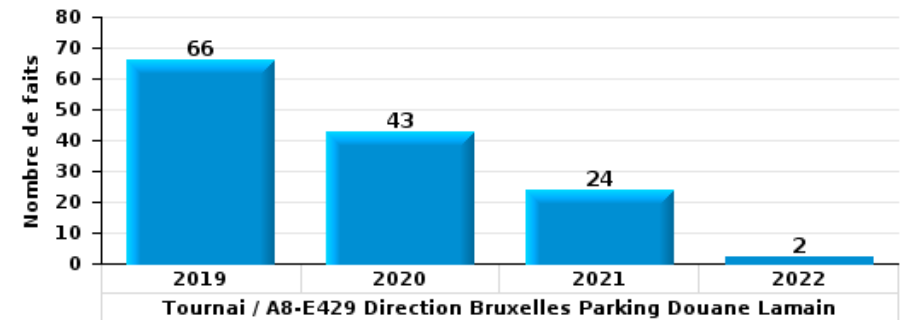
Vol de voiture

Top 5 des rues les plus enregistrées (sbd commune/rue)	2019	2020	2021	2022
Tournai / Avenue de Maire	2	1	1	2
Tournai / Chaussée de Tournai	2	3	1	
Tournai / Résid. Marcel Carbonnelle	3		1	1
Tournai / Avenue Bozière	2	1	1	
Tournai / Boulevard Delwart	1	1	2	
Tournai / Chaussée de Bruxelles	2		1	1
Tournai / Chaussée de Lille	1	1		2
Tournai / Chaussée de Renaix	2	1		1
Tournai / Grand Route	3		1	
Tournai / Grand'Route	2	1	1	



Vol dans ou sur un véhicule

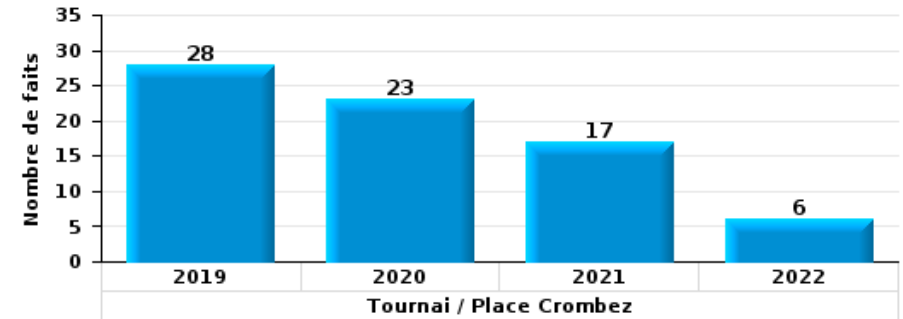
Top 5 des rues les plus enregistrées (sbd commune/rue)	2019	2020	2021	2022
Tournai / A8-E429 Direction Bruxelles Parking Douane Lamain	66	43	24	2
Tournai / A8-E429 Direction Lille (Fr) Parking Douane Lamain	10	21	17	4
Tournai / Avenue De Gaulle	13	3	1	6
Tournai / Avenue des Frères Rimbaut	17	6		
Tournai / Boulevard Delwart	16	2	3	1





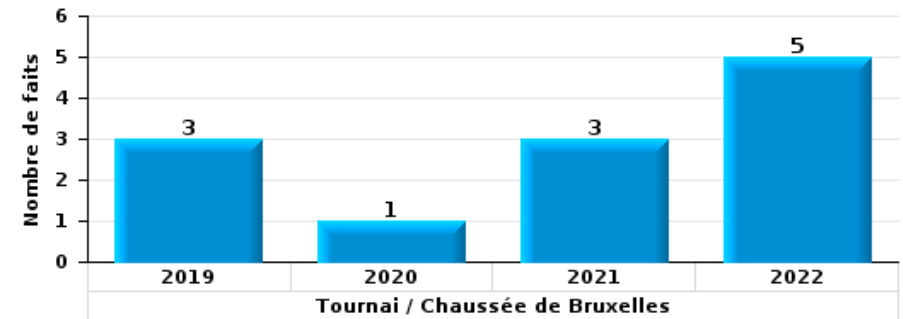
Vol de vélo

Top 5 des rues les plus enregistrées (sbd commune/rue)	2019	2020	2021	2022
Tournai / Place Crombez	28	23	17	6
Tournai / Boulevard Walter de Marvis	2	7	2	1
Tournai / Boulevard Delwart	5	2	3	
Tournai / Boulevard Eisenhower	4	1	2	2
Tournai / Quai des Salines	2	3	1	2



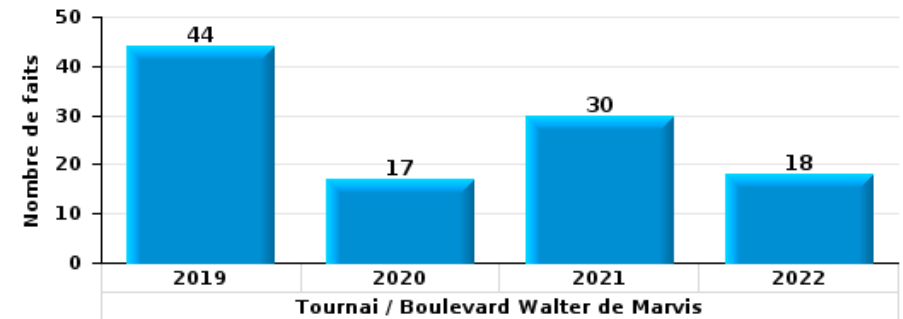
Cambrilage ds entreprise ou commerce

Top 5 des rues les plus enregistrées (sbd commune/rue)	2019	2020	2021	2022
Tournai / Chaussée de Bruxelles	3	1	3	5
Tournai / Chaussée de Lille	4	3	2	1
Tournai / Rue Royale	6	2	2	
Tournai / Boulevard Walter de Marvis	1	1	3	1
Tournai / Chaussée de Tournai	4			2
Tournai / Rue de la Terre à Briques		1	5	
Tournai / Rue de Maire	2	1	2	1



Vol à l'étalage

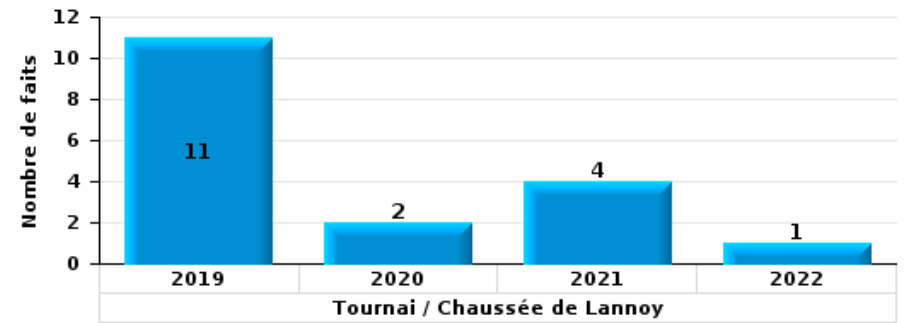
Top 5 des rues les plus enregistrées (sbd commune/rue)	2019	2020	2021	2022
Tournai / Boulevard Walter de Marvis	44	17	30	18
Tournai / Quai des Salines	44	27	15	10
Tournai / Rue de Maire	31	19	12	5
Tournai / Rue de la Tête d'Or	28	15	10	4
Antoing / Avenue de l'Europe	23	5	10	





Cambriolage dans habitation

Top 5 des rues les plus enregistrées (sbd commune/rue)	2019	2020	2021	2022
Tournai / Chaussée de Lannoy	11	2	4	1
Tournai / Chaussée de Willemeau	6	1	3	2
Tournai / Quai du Luchet d'Antoing	6	3	3	
Tournai / Boulevard Léopold	3	4	1	3
Tournai / Chaussée de Lille	6	1	3	1



BAROMETRE DE CRIMINALITE

LIEU DE PERPETRATION: ZONE DE POLICE

ZONE DE POLICE DU TOURNAISIS

PARTIE VII: CALCUL DU TEMPS PROPORTIONNEL



ZONE DE POLICE DU TOURNAISIS

2021


Vol de voiture



	Pas de faits
Risque très bas	
Risque bas	
Risque moyen	
Haut risque	
Très haut risque	

Tableau basé sur le % suivant des faits: 66,2%

Vol avec violence sans arme



	Pas de faits
Risque très bas	
Risque bas	
Risque moyen	
Haut risque	
Très haut risque	

Tableau basé sur le % suivant des faits: 91,1%



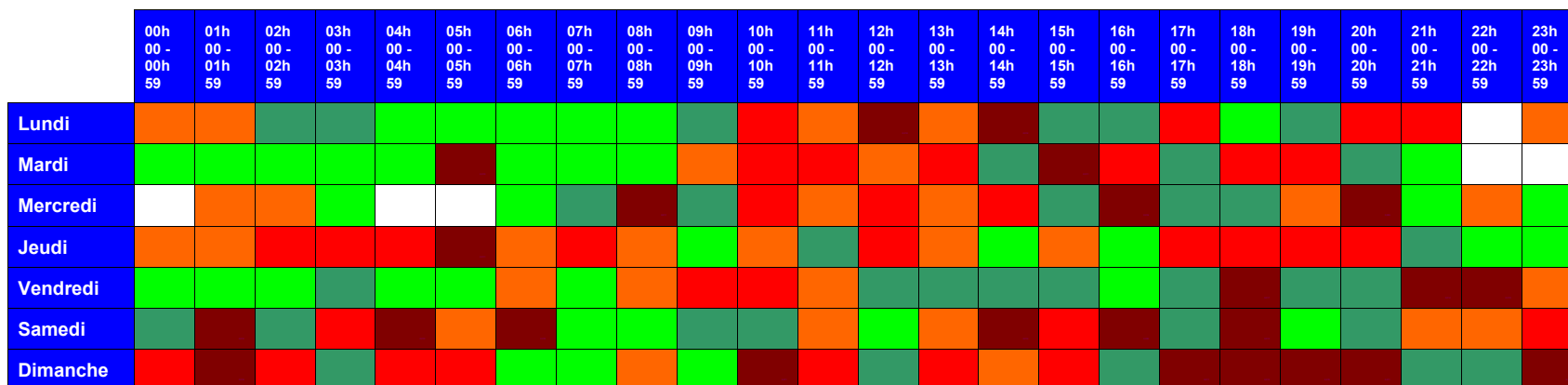
Vol dans ou sur un véhicule



	Pas de faits
	Risque très bas
	Risque bas
	Risque moyen
	Haut risque
	Très haut risque

Tableau basé sur le % suivant des faits: 71,3%

Cambrilage dans habitation



	Pas de faits
	Risque très bas
	Risque bas
	Risque moyen
	Haut risque
	Très haut risque

Tableau basé sur le % suivant des faits: 66,8%

BAROMETRE DE CRIMINALITE

LIEU DE PERPETRATION: ZONE DE POLICE

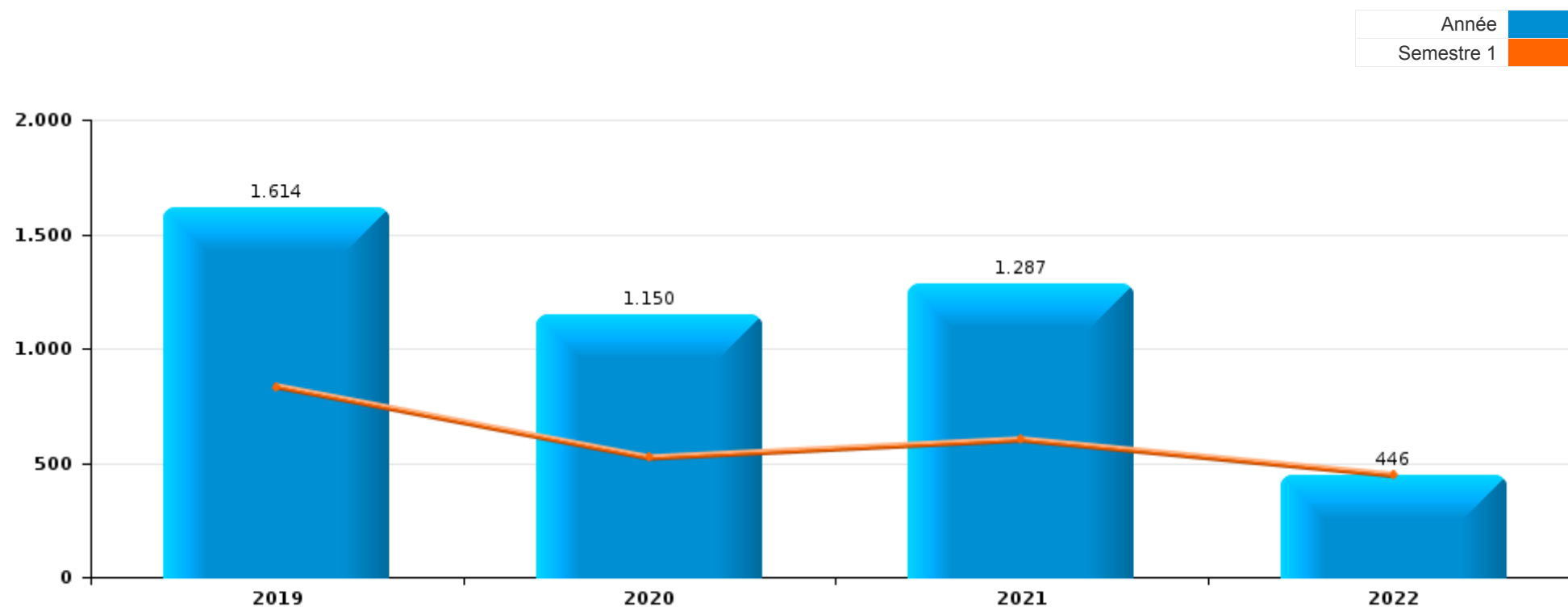
ZONE DE POLICE DU TOURNAISIS

PARTIE VIII: REGLEMENTS POLICIERS LOCAUX



ZONE DE POLICE DU TOURNAISIS

	2019	2020	2021	2022
Nombre total de PV RPL	1.614	1.150	1.287	446



FPF/DGR/DRI/BIPOL - Baromètre de la criminalité 2019-2022 (date de clôture: 09/06/2022).

Remarques concernant les règlements de police locale: certaines zones de police enregistrent des infractions sur base de la législation des Sanctions administratives communales (SAC) de telle façon qu'elles ne sont pas disponibles pour le traitement statistique réalisé par notre service (DRI/BIPOL). Les chiffres concernant la catégorie principale « Contravention au règlement policier local » sont ainsi incomplets pour les zones concernées. En outre, cette catégorie principale recense exclusivement les infractions enregistrées par les fonctionnaires de police et non celles observées par les gardiens de la paix ou d'autres membres du personnel communal.



Contravention règlement policier local

ZONE DE POLICE DU TOURNAISIS

Antoing

		2019	2020	2021	2022
Tranquillité et ordre public	Vandalisme			1	
	Sous-total			1	
Non spécifié		35	37	40	6
	Sous-total	35	37	40	6
	Total	35	37	41	6

FPF/DGR/DRI/BIPOL - Baromètre de la criminalité 2019-2022 (date de clôture: 09/06/2022).

Remarques concernant les règlements de police locale: certaines zones de police enregistrent des infractions sur base de la législation des Sanctions administratives communales (SAC) de telle façon qu'elles ne sont pas disponibles pour le traitement statistique réalisé par notre service (DRI/BIPOL). Les chiffres concernant la catégorie principale « Contravention au règlement policier local » sont ainsi incomplets pour les zones concernées. En outre, cette catégorie principale recense exclusivement les infractions enregistrées par les fonctionnaires de police et non celles observées par les gardiens de la paix ou d'autres membres du personnel communal.



Brunehaut

		2019	2020	2021	2022
Non spécifié		45	23	16	9
	Sous-total	45	23	16	9
	Total	45	23	16	9

FPP/DGR/DRI/BIPOL - Baromètre de la criminalité 2019-2022 (date de clôture: 09/06/2022).

Remarques concernant les règlements de police locale: certaines zones de police enregistrent des infractions sur base de la législation des Sanctions administratives communales (SAC) de telle façon qu'elles ne sont pas disponibles pour le traitement statistique réalisé par notre service (DRI/BIPOL). Les chiffres concernant la catégorie principale « Contravention au règlement policier local » sont ainsi incomplets pour les zones concernées. En outre, cette catégorie principale recense exclusivement les infractions enregistrées par les fonctionnaires de police et non celles observées par les gardiens de la paix ou d'autres membres du personnel communal.



Rumes

		2019	2020	2021	2022
Tranquillité et ordre public	Autre		5	8	3
	Vandalisme	2			
	Sous-total	2	5	8	3
Non spécifié		24	24	28	9
	Sous-total	24	24	28	9
	Total	26	29	36	12

FPF/DGR/DRI/BIPOL - Baromètre de la criminalité 2019-2022 (date de clôture: 09/06/2022).

Remarques concernant les règlements de police locale: certaines zones de police enregistrent des infractions sur base de la législation des Sanctions administratives communales (SAC) de telle façon qu'elles ne sont pas disponibles pour le traitement statistique réalisé par notre service (DRI/BIPOL). Les chiffres concernant la catégorie principale « Contravention au règlement policier local » sont ainsi incomplets pour les zones concernées. En outre, cette catégorie principale recense exclusivement les infractions enregistrées par les fonctionnaires de police et non celles observées par les gardiens de la paix ou d'autres membres du personnel communal.



Tournai

		2019	2020	2021	2022
Salubrité et hygiène publique	Affichage sauvage / panneaux publicitaires		1		
	Sous-total		1		
Tranquillité et ordre public	Vandalisme	4	2	3	3
	Autre	4	1	3	
	Vol	3	1		2
	Sous-total	11	4	6	5
Sécurité publique et commodité de passage	Occupation privative de la voie publique		1		
	Sous-total		1		
Non spécifié		1.497	1.054	1.188	414
	Sous-total	1.497	1.054	1.188	414
Autre			1		
	Sous-total		1		
	Total	1.508	1.061	1.194	419

FPF/DGR/DRI/BIPOL - Baromètre de la criminalité 2019-2022 (date de clôture: 09/06/2022).

Remarques concernant les règlements de police locale: certaines zones de police enregistrent des infractions sur base de la législation des Sanctions administratives communales (SAC) de telle façon qu'elles ne sont pas disponibles pour le traitement statistique réalisé par notre service (DRI/BIPOL). Les chiffres concernant la catégorie principale « Contravention au règlement policier local » sont ainsi incomplets pour les zones concernées. En outre, cette catégorie principale recense exclusivement les infractions enregistrées par les fonctionnaires de police et non celles observées par les gardiens de la paix ou d'autres membres du personnel communal.



BAROMETRE DE CRIMINALITE

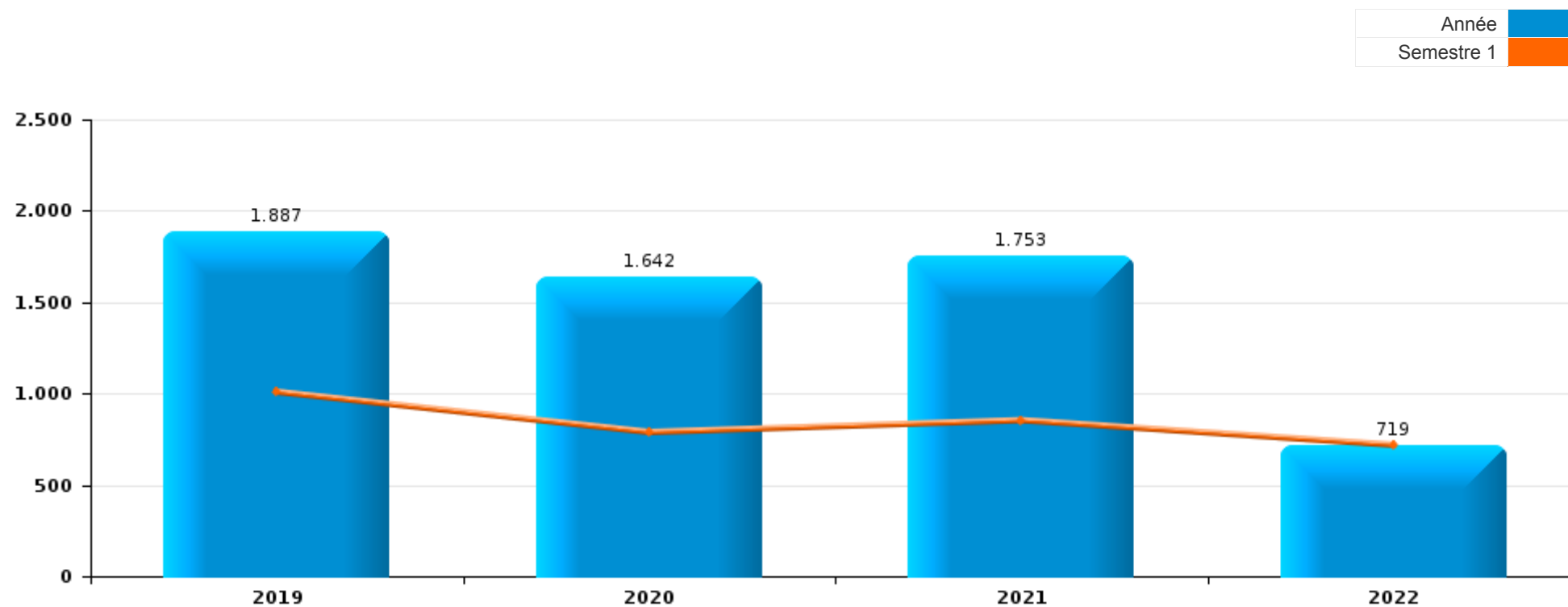
LIEU DE PERPETRATION: ZONE DE POLICE

ZONE DE POLICE DU TOURNAISIS

PARTIE IX: NUISANCES



ZONE DE POLICE DU TOURNAISIS





ZONE DE POLICE DU TOURNAISIS

Circulation

	2019	2020	2021	2022
Autres	32	17	23	8
Total	32	17	23	8

Vandalisme - Dégradation

	2019	2020	2021	2022
Graffiti	28	45	42	7
Dégradation de biens immobiliers (hors graffiti)	251	203	211	102
Dégradation autres biens mobiliers (hors graffiti)	471	381	388	149
Autres	37	35	33	12
Total	787	664	674	270



Propreté - Environnement

	2019	2020	2021	2022
Dépôts de déchets/dépôts clandestins d'immondices	11	9	6	6
Autres	5	2	6	3
Total	16	11	12	9

Nuisances sonores

	2019	2020	2021	2022
Véhicules bruyants			1	
Machines bruyantes - chantiers	1	1		
Autres	41	36	61	18
Total	42	37	62	18



Comportement dérangeant en dehors autres catég.

	2019	2020	2021	2022
Consommation de drogues	208	173	191	66
Consommation d'alcool - ivresse publique	305	294	291	161
Entrave au libre passage dans l'espace public		2		
Intimidation/harcèlement/insultes	267	219	247	81
Bagarres	63	49	63	43
Autres	165	175	179	60
Total	1.008	912	971	411

Autres

	2019	2020	2021	2022
	2	1	11	3
Total	2	1	11	3



ZONE DE POLICE DU TOURNAISIS

2021

Circulation

	Jan	Fév	Avr	Mai	Août	Sep	Oct	Nov	Total
Autres	3	1	4	3	1	5	2	4	23
Total	3	1	4	3	1	5	2	4	23

Vandalisme - Dégradation

	Jan	Fév	Mar	Avr	Mai	Juin	Juil	Août	Sep	Oct	Nov	Déc	Total
Graffiti	1	26	3		1	2	3	1	1		1	3	42
Dégradation de biens immobiliers (hors graffiti)	12	13	16	20	20	22	27	19	17	18	7	20	211
Dégradation autres biens mobiliers (hors graffiti)	23	28	37	25	30	33	47	36	44	33	34	18	388
Autres	3	6	5	6	2	2	3	2	2	2			33
Total	39	73	61	51	53	59	80	58	64	53	42	41	674



Propreté - Environnement

	Fév	Mar	Avr	Mai	Juin	Sep	Total
Dépôts de déchets/dépôts clandestins d'immondices	1	1	1	1	1	1	6
Autres		3	1	2			6
Total	1	4	2	3	1	1	12

Nuisances sonores

	Jan	Fév	Mar	Avr	Mai	Juin	Juil	Août	Sep	Oct	Nov	Déc	Total
Véhicules bruyants							1						1
Autres	4	10	4	1	5	6	7	3	8	5	4	4	61
Total	4	10	4	1	5	6	8	3	8	5	4	4	62



Comportement dérangeant en dehors autres catég.

	Jan	Fév	Mar	Avr	Mai	Juin	Juil	Août	Sep	Oct	Nov	Déc	Total
Consommation de drogues	13	18	14	13	21	10	8	17	17	20	17	23	191
Consommation d'alcool - ivresse publique	12	14	16	24	25	36	34	32	29	31	16	22	291
Intimidation/harcèlement/insultes	23	18	28	16	25	23	17	23	15	30	17	12	247
Bagarres	3	2	6	3	5	6	5	8	3	14	7	1	63
Autres	12	13	12	19	18	14	17	12	16	20	10	16	179
Total	63	65	76	75	94	89	81	92	80	115	67	74	971

Autres

	Jan	Avr	Mai	Sep	Oct	Nov	Déc	Total
	2	1	1	1	1	2	3	11
Total	2	1	1	1	1	2	3	11

NUISANCES



2022

Circulation

	Fév	Mar	Avr	Total
Autres	2	4	2	8
Total	2	4	2	8

Vandalisme - Dégradation

	Jan	Fév	Mar	Avr	Mai	Juin	Total
Graffiti		3	1	1	2		7
Dégradation de biens immobiliers (hors graffiti)	14	25	23	18	18	4	102
Dégradation autres biens mobiliers (hors graffiti)	29	22	36	29	30	3	149
Autres	3		1	3	4	1	12
Total	46	50	61	51	54	8	270



Propreté - Environnement

	Jan	Fév	Mar	Avr	Total
Dépôts de déchets/dépôts clandestins d'immondices	1	1	3	1	6
Autres		2		1	3
Total	1	3	3	2	9

Nuisances sonores

	Jan	Fév	Mar	Avr	Mai	Juin	Total
Autres	5	8	2	1	1	1	18
Total	5	8	2	1	1	1	18

Comportement dérangeant en dehors autres catég.

	Jan	Fév	Mar	Avr	Mai	Juin	Total
Consommation de drogues	13	9	18	11	12	3	66
Consommation d'alcool - ivresse publique	12	25	39	32	37	16	161
Intimidation/harcèlement/insultes	13	9	18	24	13	4	81
Bagarres	5	3	9	9	16	1	43
Autres	7	6	16	14	16	1	60
Total	50	52	100	90	94	25	411

NUISANCES



Autres

	Jan	Fév	Total
	1	2	3
Total	1	2	3

BAROMETRE DE CRIMINALITE

LIEU DE PERPETRATION: ZONE DE POLICE

ZONE DE POLICE DU TOURNAISIS

PARTIE X: SUSPECTS



Partie 1: Niveau FAITS (comptage du nombre de faits pour lesquels un certain type de suspect est impliqué)

1.1. Nombre d'infractions par rapport au nombre de suspects identifiés par fait (par catégorie principale)

Les faits pour lesquels aucun suspect identifié n'est enregistré ne sont pas repris explicitement dans le tableau (voir également la note méthodologique)

ZONE DE POLICE DU TOURNAISIS

2021

Catégorie principale / Nombre de suspects identifiés par fait	1	2	3-5	>5	Nombre total de faits avec au moins 1 suspect identifié	Nombre total de faits par catégorie principale
Santé publique	836	4	2		842	877
Infr. contre l'intégrité physique	223	55	16		294	746
Ivresse et alcool	251	14	2		267	291
Drogues	217	23	7	8	255	385
Vol et extorsion	189	40	12		241	1.706
Législation sur les étrangers	143	1	2		146	172
Infr. contre autres valeurs morales et sentiments	122	13	3		138	433
Infr. contre la sécurité publique	122	9	1		132	463
Dégradation de la propriété	96	15	2	1	114	718
Infr. contre l'autorité publique	103	4	5		112	121
Armes et explosifs	103	6	2		111	139
Fraude	51	5	2		58	508
Registre de population	47	1	1		49	197
Protection de la jeunesse	20	8			28	161
Infr. contre la foi publique	21		1		22	90
Code pénal social	10	8	2	1	21	42
Criminalité informatique	18	3			21	217

SUSPECTS



Catégorie principale / Nombre de suspects identifiés par fait	1	2	3-5	>5	Nombre total de faits avec au moins 1 suspect identifié	Nombre total de faits par catégorie principale
Environnement	19	2			21	49
Infr. contre les moeurs	17		2		19	151
Protection de la personne	10	1			11	34
Infr. contre la famille	5				5	74
Travail	3	2			5	9
Législation économique	3				3	8
Protection des revenus publics	1	2			3	6
Autres infractions Code pénal	1				1	2
Carte d'identité	1				1	1
Infr. contre la liberté individuelle			1		1	9
Total	2.632	216	63	10	2.921	



1.2. Nombre d'infractions selon le sexe des suspects identifiés (par catégorie principale)

Étant donné que, tant un suspect identifié masculin qu'un suspect identifié féminin peuvent être impliqués lors d'un même fait, il est possible que la somme des colonnes «Hommes» et «Femmes» soit supérieure à la valeur de la colonne «Total...» (voir également la note méthodologique)

ZONE DE POLICE DU TOURNAISIS

2021

Catégorie principale / Sexe	Nombre total de faits avec au moins 1 suspect identifié	Hommes	% Faits	Femmes	% Faits
Santé publique	842	623	74,0%	218	25,9%
Infr. contre l'intégrité physique	294	257	87,4%	69	23,5%
Ivresse et alcool	267	238	89,1%	31	11,6%
Drogues	255	244	95,7%	24	9,4%
Vol et extorsion	241	210	87,1%	43	17,8%
Législation sur les étrangers	146	121	82,9%	22	15,1%
Infr. contre autres valeurs morales et sentiments	138	101	73,2%	46	33,3%
Infr. contre la sécurité publique	132	116	87,9%	20	15,2%
Dégradation de la propriété	114	103	90,4%	15	13,2%
Infr. contre l'autorité publique	112	92	82,1%	25	22,3%
Armes et explosifs	111	104	93,7%	7	6,3%
Fraude	58	41	70,7%	19	32,8%
Registre de population	49	34	69,4%	17	34,7%
Protection de la jeunesse	28	21	75,0%	15	53,6%
Infr. contre la foi publique	22	16	72,7%	7	31,8%
Code pénal social	21	19	90,5%	5	23,8%
Criminalité informatique	21	17	81,0%	4	19,0%
Environnement	21	20	95,2%	2	9,5%

SUSPECTS



Catégorie principale / Sexe	Nombre total de faits avec au moins 1 suspect identifié	Hommes	% Faits	Femmes	% Faits
Infr. contre les mœurs	19	13	68,4%	8	42,1%
Protection de la personne	11	7	63,6%	4	36,4%
Infr. contre la famille	5	2	40,0%	3	60,0%
Travail	5	5	100,0%		/
Législation économique	3	3	100,0%		/
Protection des revenus publics	3	2	66,7%	3	100,0%
Autres infractions Code pénal	1	1	100,0%		/
Carte d'identité	1	1	100,0%		/
Infr. contre la liberté individuelle	1	1	100,0%	1	100,0%
Total	2.921	2.412	82,6%	608	20,8%



1.3. Nombre d'infractions selon le sexe des suspects identifiés (par figure criminelle)

Étant donné que, tant un suspect identifié masculin qu'un suspect identifié féminin peuvent être impliqués lors d'un même fait, il est possible que la somme des colonnes «Hommes» et «Femmes» soit supérieure à la valeur de la colonne «Total...» (voir également la note méthodologique)

ZONE DE POLICE DU TOURNAISIS

2021

FC Vol

FC Vol moyen de transport

Figure criminelle / Sexe	Nombre total de faits avec au moins 1 suspect identifié	Hommes	% Faits
Vol de voiture	9	9	100,0%
Vol de vélomoteur	1	1	100,0%
Vol de vélo	9	9	100,0%
	PA	PA	PA

FC Cambriolage

Figure criminelle / Sexe	Nombre total de faits avec au moins 1 suspect identifié	Hommes	% Faits	Femmes	% Faits
Cambriolage dans habitation	23	22	95,7%	3	13,0%
Cambriolage ds entreprise ou commerce	10	10	100,0%	2	20,0%
Cambriolage ds service public ou bâtiment administ	6	6	100,0%	1	16,7%
Cambriolage dans bâtiment (total)	39	38	97,4%	6	15,4%
	PA	PA	PA	PA	PA

SUSPECTS



FC Vol autre

Figure criminelle / Sexe	Nombre total de faits avec au moins 1 suspect identifié	Hommes	% Faits	Femmes	% Faits
Vol à main armée	7	7	100,0%	1	14,3%
Vol avec violence sans arme	16	15	93,8%	1	6,3%
Vol dans ou sur un véhicule	12	12	100,0%	2	16,7%
Vol d'armes et explosifs	1	1	100,0%		/
Arrachage de sac à main	2	2	100,0%		/
Vol à l'arraché	4	4	100,0%		/
Vol à la tire	1	1	100,0%		/
Vol à l'étalage	92	72	78,3%	25	27,2%
Vol par ruse	5	4	80,0%	1	20,0%
Vol de métaux	4	4	100,0%		/
Vol sur les chantiers	2	2	100,0%		/
	PA	PA	PA	PA	PA

SUSPECTS



FC Autre que vol

Criminalité ICT

Figure criminelle / Sexe	Nombre total de faits avec au moins 1 suspect identifié	Hommes	% Faits	Femmes	% Faits
Fraude de cartes de paiements	13	11	84,6%	2	15,4%
	PA	PA	PA	PA	PA

FC Autre

Figure criminelle / Sexe	Nombre total de faits avec au moins 1 suspect identifié	Hommes	% Faits	Femmes	% Faits
Violence contre les métiers d'intérêt général	9	8	88,9%	1	11,1%
Viol collectif	1	1	100,0%	1	100,0%
Graffiti	5	5	100,0%	2	40,0%
Dégradation de voiture	32	28	87,5%	5	15,6%
	PA	PA	PA	PA	PA

SUSPECTS



PH Phénomène

PH Violence intrafamiliale (VIF)

Figure criminelle / Sexe	Nombre total de faits avec au moins 1 suspect identifié	Hommes	% Faits	Femmes	% Faits
VIF: physique, dans le couple	98	85	86,7%	32	32,7%
VIF: physique, envers des descendants	18	16	88,9%	5	27,8%
VIF: physique, envers d'autres membres	36	32	88,9%	8	22,2%
VIF: physique (total)	132	114	86,4%	40	30,3%
VIF: sexuelle, dans le couple	1	1	100,0%		/
VIF: sexuelle (total)	1	1	100,0%		/
VIF: psychique, dans le couple	43	38	88,4%	6	14,0%
VIF: psychique, envers des descendants	16	12	75,0%	10	62,5%
VIF: psychique, envers d'autres membres	10	8	80,0%	4	40,0%
VIF: psychique (total)	62	52	83,9%	17	27,4%
VIF: économique, dans le couple	26	21	80,8%	5	19,2%
VIF: économique, envers des descendants	5	4	80,0%	1	20,0%
VIF: économique, envers d'autres membres	9	6	66,7%	3	33,3%
VIF: économique (total)	39	31	79,5%	8	20,5%
VIF: dans le couple (total)	157	137	87,3%	40	25,5%
VIF: envers des descendants (total)	37	31	83,8%	15	40,5%
VIF: envers d'autres membres (total)	52	44	84,6%	14	26,9%
VIF: total général	219	187	85,4%	61	27,9%
	PA	PA	PA	PA	PA

PH Drogues

Figure criminelle / Sexe	Nombre total de faits avec au moins 1 suspect identifié	Hommes	% Faits
Production de cannabis en grande quantité	1	1	100,0%
	PA	PA	PA



PH Violence dans l'espace public

Figure criminelle / Sexe	Nombre total de faits avec au moins 1 suspect identifié	Hommes	% Faits	Femmes	% Faits
Violence physique (transport public)	9	7	77,8%	2	22,2%
Violence physique (voie publique)	130	117	90,0%	23	17,7%
Violence physique (autre endroit public)	11	9	81,8%	2	18,2%
Violence physique (endroit accessible au public)	20	17	85,0%	6	30,0%
Violence sexuelle (transport public)	1		/	1	100,0%
Violence sexuelle (voie publique)	1	1	100,0%		/
Violence sexuelle (endroit accessible au public)	1	1	100,0%		/
Violence psychique (transport public)	4	3	75,0%	1	25,0%
Violence psychique (voie publique)	82	64	78,0%	22	26,8%
Violence psychique (autre endroit public)	10	8	80,0%	3	30,0%
Violence psychique (endroit accessible au public)	17	14	82,4%	4	23,5%
Vol à main armée (voie publique)	4	4	100,0%	1	25,0%
Vol à main armée (endroit accessible au public)	1	1	100,0%		/
Vol avec violence sans arme (transport public)	1	1	100,0%		/
Vol avec violence sans arme (voie publique)	5	5	100,0%		/
Vol avec violence sans arme (endr. acces. au pub.)	4	4	100,0%		/
	PA	PA	PA	PA	PA

PH Autre

Figure criminelle / Sexe	Nombre total de faits avec au moins 1 suspect identifié	Hommes	% Faits	Femmes	% Faits
Terrorisme, extrémisme et radicalisme	1	1	100,0%		/
Cyberharcèlement	21	18	85,7%	4	19,0%
Fraude à l'identité	10	8	80,0%	2	20,0%
	PA	PA	PA	PA	PA



1.4. Nombre d'infractions selon l'âge des suspects identifiés (par catégorie principale)

Étant donné que, tant un suspect identifié mineur qu'un suspect identifié majeur peuvent être impliqués lors d'un même fait, il est possible que la somme des colonnes «Mineur» et «Majeur» soit supérieure à la valeur de la colonne «Total...» (voir également la note méthodologique)

ZONE DE POLICE DU TOURNAISIS

2021

Catégorie principale / Âge	Nombre total de faits avec au moins 1 suspect identifiée	Majeur	% Faits	Mineur	% Faits
Santé publique	842	798	94,8%	44	5,2%
Infr. contre l'intégrité physique	294	276	93,9%	21	7,1%
Ivresse et alcool	267	264	98,9%	3	1,1%
Drogues	255	226	88,6%	38	14,9%
Vol et extorsion	241	217	90,0%	29	12,0%
Législation sur les étrangers	146	120	82,2%	26	17,8%
Infr. contre autres valeurs morales et sentiments	138	134	97,1%	5	3,6%
Infr. contre la sécurité publique	132	125	94,7%	9	6,8%
Dégradation de la propriété	114	105	92,1%	9	7,9%
Infr. contre l'autorité publique	112	101	90,2%	12	10,7%
Armes et explosifs	111	99	89,2%	14	12,6%
Fraude	58	55	94,8%	3	5,2%
Registre de population	49	49	100,0%	1	2,0%
Protection de la jeunesse	28	22	78,6%	6	21,4%
Infr. contre la foi publique	22	20	90,9%	2	9,1%
Code pénal social	21	21	100,0%		/
Criminalité informatique	21	20	95,2%	1	4,8%
Environnement	21	21	100,0%		/

SUSPECTS



Catégorie principale / Âge	Nombre total de faits avec au moins 1 suspect identifiée	Majeur	% Faits	Mineur	% Faits
Infr. contre les moeurs	19	16	84,2%	3	15,8%
Protection de la personne	11	11	100,0%		/
Infr. contre la famille	5	5	100,0%		/
Travail	5	5	100,0%		/
Législation économique	3	3	100,0%		/
Protection des revenus publics	3	3	100,0%		/
Autres infractions Code pénal	1	1	100,0%		/
Carte d'identité	1	1	100,0%		/
Infr. contre la liberté individuelle	1	1	100,0%		/
Total	2.921	2.719	93,08%	226	7,74%



1.5. Nombre d'infractions selon l'âge des suspects identifiés (par figure criminelle)

Étant donné que, tant un suspect identifié mineur qu'un suspect identifié majeur peuvent être impliqués lors d'un même fait, il est possible que la somme des colonnes «Mineur» et «Majeur» soit supérieure à la valeur de la colonne «Total...» (voir également la note méthodologique)

ZONE DE POLICE DU TOURNAISIS

2021

FC Vol

FC Vol moyen de transport

Figure criminelle / Âge	Nombre total de faits avec au moins 1 suspect identifié	Majeur	% Faits	Mineur	% Faits
Vol de voiture	9	8	88,9%	1	11,1%
Vol de vélomoteur	1	1	100,0%		/
Vol de vélo	9	9	100,0%		/
	PA	PA	PA	PA	PA

FC Cambriolage

Figure criminelle / Âge	Nombre total de faits avec au moins 1 suspect identifié	Majeur	% Faits	Mineur	% Faits
Cambriolage dans habitation	23	21	91,3%	4	17,4%
Cambriolage ds entreprise ou commerce	10	6	60,0%	4	40,0%
Cambriolage ds service public ou bâtiment administ	6	5	83,3%	1	16,7%
Cambriolage dans bâtiment (total)	39	32	82,1%	9	23,1%
	PA	PA	PA	PA	PA

SUSPECTS



FC Vol autre

Figure criminelle / Âge	Nombre total de faits avec au moins 1 suspect identifié	Majeur	% Faits	Mineur	% Faits
Vol à main armée	7	7	100,0%		/
Vol avec violence sans arme	16	12	75,0%	6	37,5%
Vol dans ou sur un véhicule	12	12	100,0%		/
Vol d'armes et explosifs	1		/	1	100,0%
Arrachage de sac à main	2	2	100,0%		/
Vol à l'arraché	4	4	100,0%		/
Vol à la tire	1	1	100,0%		/
Vol à l'étalage	92	80	87,0%	12	13,0%
Vol par ruse	5	5	100,0%		/
Vol de métaux	4	4	100,0%	1	25,0%
Vol sur les chantiers	2	2	100,0%	1	50,0%
	PA	PA	PA	PA	PA

SUSPECTS



FC Autre que vol

Criminalité ICT

Figure criminelle / Âge	Nombre total de faits avec au moins 1 suspect identifié	Majeur	% Faits	Mineur	% Faits
Fraude de cartes de paiements	13	12	92,3%	1	7,7%
	PA	PA	PA	PA	PA

FC Autre

Figure criminelle / Âge	Nombre total de faits avec au moins 1 suspect identifié	Majeur	% Faits	Mineur	% Faits
Violence contre les métiers d'intérêt général	9	8	88,9%	1	11,1%
Viol collectif	1	1	100,0%		/
Graffiti	5	5	100,0%		/
Dégradation de voiture	32	30	93,8%	2	6,3%
	PA	PA	PA	PA	PA

SUSPECTS



PH Phénomène

PH Violence intrafamiliale (VIF)

Figure criminelle / Âge	Nombre total de faits avec au moins 1 suspect identifié	Majeur	% Faits	Mineur	% Faits
VIF: physique, dans le couple	98	98	100,0%		/
VIF: physique, envers des descendants	18	18	100,0%	1	5,6%
VIF: physique, envers d'autres membres	36	29	80,6%	9	25,0%
VIF: physique (total)	132	125	94,7%	9	6,8%
VIF: sexuelle, dans le couple	1	1	100,0%		/
VIF: sexuelle (total)	1	1	100,0%		/
VIF: psychique, dans le couple	43	43	100,0%		/
VIF: psychique, envers des descendants	16	16	100,0%		/
VIF: psychique, envers d'autres membres	10	10	100,0%		/
VIF: psychique (total)	62	62	100,0%		/
VIF: économique, dans le couple	26	26	100,0%		/
VIF: économique, envers des descendants	5	5	100,0%		/
VIF: économique, envers d'autres membres	9	8	88,9%	1	11,1%
VIF: économique (total)	39	38	97,4%	1	2,6%
VIF: dans le couple (total)	157	157	100,0%		/
VIF: envers des descendants (total)	37	37	100,0%	1	2,7%
VIF: envers d'autres membres (total)	52	44	84,6%	10	19,2%
VIF: total général	219	211	96,3%	10	4,6%
	PA	PA	PA	PA	PA

PH Drogues

Figure criminelle / Âge	Nombre total de faits avec au moins 1 suspect identifié	Majeur	% Faits
Production de cannabis en grande quantité	1	1	100,0%
	PA	PA	PA



PH Violence dans l'espace public

Figure criminelle / Âge	Nombre total de faits avec au moins 1 suspect identifié	Majeur	% Faits	Mineur	% Faits
Violence physique (transport public)	9	8	88,9%	1	11,1%
Violence physique (voie publique)	130	119	91,5%	12	9,2%
Violence physique (autre endroit public)	11	9	81,8%	2	18,2%
Violence physique (endroit accessible au public)	20	19	95,0%	3	15,0%
Violence sexuelle (transport public)	1	1	100,0%		/
Violence sexuelle (voie publique)	1	1	100,0%		/
Violence sexuelle (endroit accessible au public)	1	1	100,0%		/
Violence psychique (transport public)	4	4	100,0%		/
Violence psychique (voie publique)	82	76	92,7%	7	8,5%
Violence psychique (autre endroit public)	10	10	100,0%		/
Violence psychique (endroit accessible au public)	17	16	94,1%	1	5,9%
Vol à main armée (voie publique)	4	4	100,0%		/
Vol à main armée (endroit accessible au public)	1	1	100,0%		/
Vol avec violence sans arme (transport public)	1		/	1	100,0%
Vol avec violence sans arme (voie publique)	5	5	100,0%	2	40,0%
Vol avec violence sans arme (endr. acces. au pub.)	4	3	75,0%	1	25,0%
	PA	PA	PA	PA	PA

PH Autre

Figure criminelle / Âge	Nombre total de faits avec au moins 1 suspect identifié	Majeur	% Faits	Mineur	% Faits
Terrorisme, extrémisme et radicalisme	1	1	100,0%		/
Cyberharcèlement	21	21	100,0%	1	4,8%
Fraude à l'identité	10	8	80,0%	2	20,0%
	PA	PA	PA	PA	PA



Partie 2: Niveau SUSPECTS (comptage du nombre de suspects uniques)

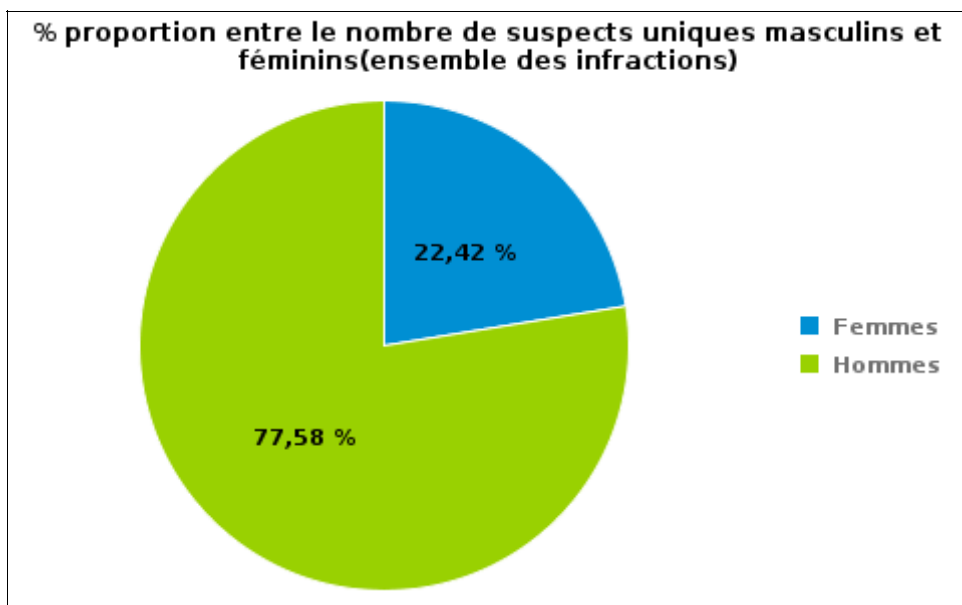
2.1. Nombre de suspects uniques selon le sexe des suspects identifiés (pour l'ensemble des infractions)

Chaque suspect n'est comptabilisé qu'une fois, même s'il a commis plusieurs faits (voir également la note méthodologique)

ZONE DE POLICE DU TOURNAISIS

2021

Sexe	Hommes	Femmes	Inconnu	Inconnu (non rempli/code inexistant)	Total
Faits criminels	1.747	505	5	3	2.260





2.2. Nombre de suspects uniques selon le sexe des suspects identifiés (par catégorie principale)

Au sein d'une catégorie principale, chaque suspect n'est comptabilisé qu'une fois, même s'il a commis plusieurs faits (voir également la note méthodologique)

ZONE DE POLICE DU TOURNAISIS

2021

Catégorie principale / Sexe	Hommes	% Faits	Femmes	% Faits	Nombre total de suspects uniques
Santé publique	562	72,9%	209	27,1%	771
Infr. contre l'intégrité physique	261	79,3%	68	20,7%	329
Drogues	256	89,2%	31	10,8%	287
Vol et extorsion	168	79,2%	44	20,8%	212
Ivresse et alcool	178	85,6%	30	14,4%	208
Infr. contre autres valeurs morales et sentiments	98	69,0%	44	31,0%	142
Législation sur les étrangers	119	84,4%	22	15,6%	141
Infr. contre la sécurité publique	104	85,2%	18	14,8%	122
Dégradation de la propriété	103	87,3%	15	12,7%	118
Armes et explosifs	98	93,3%	7	6,7%	105
Infr. contre l'autorité publique	78	78,0%	22	22,0%	100
Fraude	41	71,9%	16	28,1%	57
Registre de population	36	66,7%	18	33,3%	54
Code pénal social	36	87,8%	5	12,2%	41
Protection de la jeunesse	20	57,1%	15	42,9%	35
Infr. contre la foi publique	16	72,7%	6	27,3%	22
Criminalité informatique	17	81,0%	4	19,0%	21

SUSPECTS



Catégorie principale / Sexe	Hommes	% Faits	Femmes	% Faits	Nombre total de suspects uniques
Environnement	19	90,5%	2	9,5%	21
Infr. contre les mœurs	12	70,6%	5	29,4%	17
Protection de la personne	8	66,7%	4	33,3%	12
Travail	7	100,0%			7
Infr. contre la famille	2	40,0%	3	60,0%	5
Protection des revenus publics	2	40,0%	3	60,0%	5
Infr. contre la liberté individuelle	2	66,7%	1	33,3%	3
Législation économique	3	100,0%			3
Autres infractions Code pénal	1	100,0%			1
Carte d'identité	1	100,0%			1



2.3. Nombre de suspects uniques selon le sexe des suspects identifiés (par figure criminelle)

Au sein d'une figure criminelle, chaque suspect n'est comptabilisé qu'une fois, même s'il a commis plusieurs faits (voir également la note méthodologique)

ZONE DE POLICE DU TOURNAISIS

2021

FC Vol

FC Vol moyen de transport

Figure criminelle / Sexe	Hommes	%	Nombre total de suspects uniques
Vol de voiture	10	100,0%	10
Vol de vélomoteur	1	100,0%	1
Vol de vélo	4	100,0%	4
	PA	PA	PA

FC Cambriolage

Figure criminelle / Sexe	Hommes	%	Femmes	%	Nombre total de suspects uniques
Cambriolage dans habitation	20	87,0%	3	13,0%	23
Cambriolage ds entreprise ou commerce	12	85,7%	2	14,3%	14
Cambriolage ds service public ou bâtiment administ	8	88,9%	1	11,1%	9
Cambriolage dans bâtiment (total)	39	86,7%	6	13,3%	45
	PA	PA	PA	PA	PA



FC Vol autre

Figure criminelle / Sexe	Hommes	%	Femmes	%	Nombre total de suspects uniques
Vol à main armée	9	90,0%	1	10,0%	10
Vol avec violence sans arme	22	95,7%	1	4,3%	23
Vol dans ou sur un véhicule	14	87,5%	2	12,5%	16
Vol d'armes et explosifs	1	100,0%			1
Arrachage de sac à main	2	100,0%			2
Vol à l'arraché	4	100,0%			4
Vol à la tire	1	100,0%			1
Vol à l'étalage	58	69,0%	26	31,0%	84
Vol par ruse	3	75,0%	1	25,0%	4
Vol de métaux	8	100,0%			8
Vol sur les chantiers	6	100,0%			6
	PA	PA	PA	PA	PA



FC Autre que vol

Criminalité ICT

Figure criminelle / Sexe	Hommes	%	Femmes	%	Nombre total de suspects uniques
Fraude de cartes de paiements	12	85,7%	2	14,3%	14
	PA	PA	PA	PA	PA

FC Autre

Figure criminelle / Sexe	Hommes	%	Femmes	%	Nombre total de suspects uniques
Violence contre les métiers d'intérêt général	9	90,0%	1	10,0%	10
Viol collectif	2	66,7%	1	33,3%	3
Graffiti	9	81,8%	2	18,2%	11
Dégradation de voiture	27	84,4%	5	15,6%	32
	PA	PA	PA	PA	PA



PH Phénomène

PH Violence intrafamiliale (VIF)

Figure criminelle / Sexe	Hommes	%	Femmes	%	Nombre total de suspects uniques
VIF: physique, dans le couple	83	71,6%	33	28,4%	116
VIF: physique, envers des descendants	19	79,2%	5	20,8%	24
VIF: physique, envers d'autres membres	37	82,2%	8	17,8%	45
VIF: physique (total)	113	73,4%	41	26,6%	154
VIF: sexuelle, dans le couple	1	100,0%			1
VIF: sexuelle (total)	1	100,0%			1
VIF: psychique, dans le couple	32	84,2%	6	15,8%	38
VIF: psychique, envers des descendants	11	55,0%	9	45,0%	20
VIF: psychique, envers d'autres membres	8	66,7%	4	33,3%	12
VIF: psychique (total)	44	73,3%	16	26,7%	60
VIF: économique, dans le couple	20	80,0%	5	20,0%	25
VIF: économique, envers des descendants	4	80,0%	1	20,0%	5
VIF: économique, envers d'autres membres	6	66,7%	3	33,3%	9
VIF: économique (total)	30	78,9%	8	21,1%	38
VIF: dans le couple (total)	117	74,5%	40	25,5%	157
VIF: envers des descendants (total)	29	69,0%	13	31,0%	42
VIF: envers d'autres membres (total)	46	78,0%	13	22,0%	59
VIF: total général	159	73,3%	58	26,7%	217
	PA	PA	PA	PA	PA

PH Drogues

Figure criminelle / Sexe	Hommes	%	Nombre total de suspects uniques
Production de cannabis en grande quantité	1	100,0%	1
	PA	PA	PA



PH Violence dans l'espace public

Figure criminelle / Sexe	Hommes	%	Femmes	%	Nombre total de suspects uniques
Violence physique (transport public)	9	81,8%	2	18,2%	11
Violence physique (voie publique)	130	85,0%	23	15,0%	153
Violence physique (autre endroit public)	12	85,7%	2	14,3%	14
Violence physique (endroit accessible au public)	21	75,0%	7	25,0%	28
Violence sexuelle (transport public)			1	100,0%	1
Violence sexuelle (voie publique)	1	100,0%			1
Violence sexuelle (endroit accessible au public)	1	100,0%			1
Violence psychique (transport public)	3	75,0%	1	25,0%	4
Violence psychique (voie publique)	64	75,3%	21	24,7%	85
Violence psychique (autre endroit public)	8	72,7%	3	27,3%	11
Violence psychique (endroit accessible au public)	13	76,5%	4	23,5%	17
Vol à main armée (voie publique)	5	83,3%	1	16,7%	6
Vol à main armée (endroit accessible au public)	1	100,0%			1
Vol avec violence sans arme (transport public)	1	100,0%			1
Vol avec violence sans arme (voie publique)	9	100,0%			9
Vol avec violence sans arme (endr. acces. au pub.)	5	100,0%			5
	PA	PA	PA	PA	PA

PH Autre

Figure criminelle / Sexe	Hommes	%	Femmes	%	Nombre total de suspects uniques
Terrorisme, extrémisme et radicalisme	1	100,0%			1
Cyberharcèlement	18	81,8%	4	18,2%	22
Fraude à l'identité	8	80,0%	2	20,0%	10
	PA	PA	PA	PA	PA

SUSPECTS





Partie 3: Niveau SUSPECTS-FAIT (comptage du nombre de combinaisons suspect-fait)

3.1. Nombre de suspects-fait selon l'âge des suspects identifiés (TOP 5 des catégories principales)

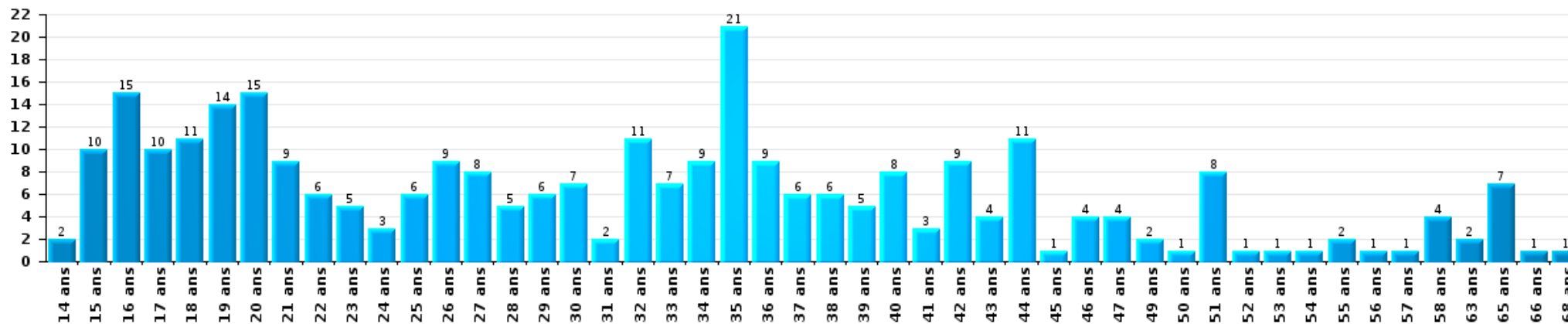
- 1) Lorsqu'un même suspect a commis plusieurs faits durant la période considérée, il est aussi comptabilisé plusieurs fois, qu'il ait le même âge ou non
- 2) Les suspects au-dessous de 14 ans et à partir de 90 ans ne sont pas repris dans le tableau (voir également la note méthodologique)

ZONE DE POLICE DU TOURNAISIS

2021

Vol et extorsion

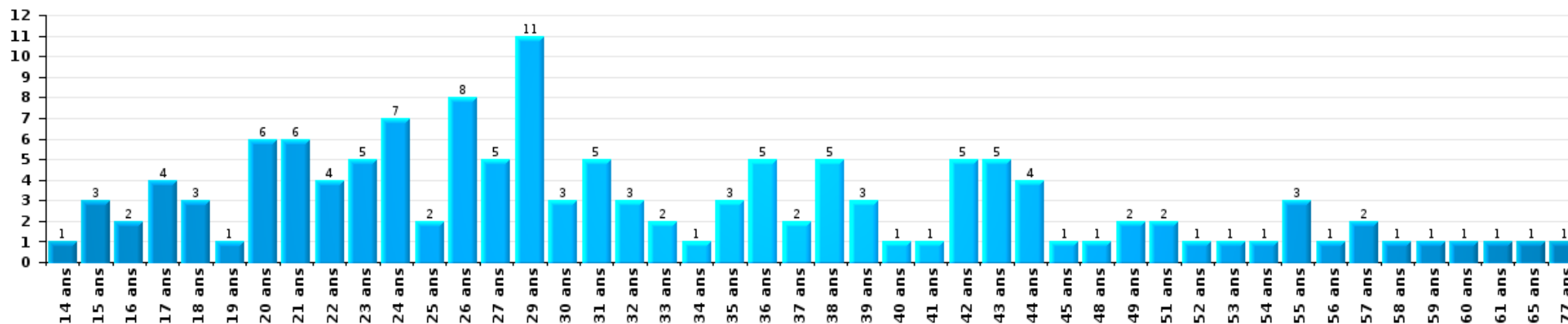
Nombre de suspects-fait par âge (chronologique)





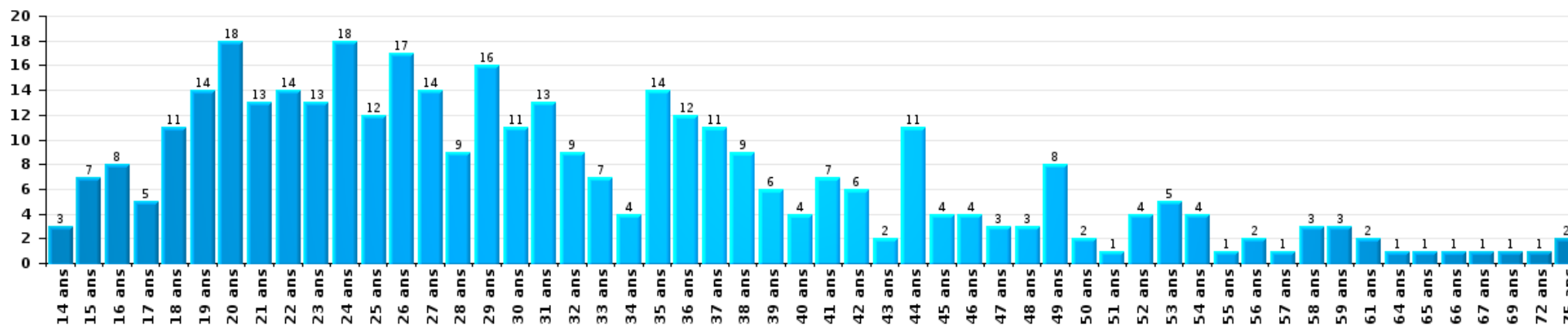
Dégradation de la propriété

Nombre de suspects-fait par âge (chronologique)



Infr. contre l'intégrité physique

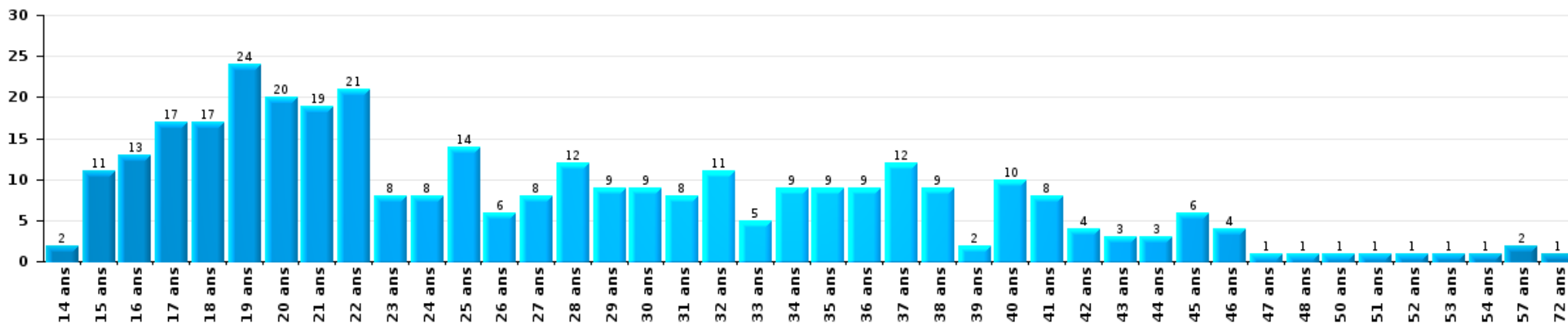
Nombre de suspects-fait par âge (chronologique)





Drogues

Nombre de suspects-fait par âge (chronologique)



Fraude

Nombre de suspects-fait par âge (chronologique)

