



4

1

0

2

rapport
annuel



Table des matières

Édito	4
Orientations stratégiques	6
Répartition des prestations	8
Occupation du terrain	10
Sécurisation des routes	18
Criminalité	22
Communication	30
Administration	32
Chiffres-clés	36

Édito

Pour la sixième année consécutive, nous avons pris le temps de dresser un bilan de nos activités menées au cours de l'année écoulée. Résolument orientés vers les chiffres et les graphiques, les 9 chapitres du document proposent quelques clefs pour découvrir notre zone de police et son action. De l'encadrement des matches de football aux médiations de voisinage, les 42 pages présentent et décortiquent les prestations, les statistiques de criminalité et les résultats engrangés par la zone de police de Mouscron.

Ce rapport annuel 2014 s'inscrit dans notre politique de communication externe. Site web, page Facebook, compte twitter, communiqué de presse : l'édition 2014 de notre rapport annuel complète, avec plus de recul, les supports de communication plus ancrés dans l'immédiateté. Il offre également une belle possibilité d'avoir une vue large sur l'année écoulée.

Nous vous souhaitons donc une agréable lecture de cette sixième édition de notre rapport annuel. Nous espérons que vous y découvrirez des informations utiles.



2014

Moments forts

25 JANVIER — Notre zone de police rend un dernier hommage au député-échevin Damien YZERBYT, décédé quelques jours plus tôt à l'âge de 50 ans.



25 AVRIL — Le Commissaire divisionnaire JOSEPH, chef de corps, accueille M. Tommy LECLERCQ, Gouverneur de la Province du Hainaut au sein du commissariat central. L'occasion pour le chef de corps de présenter la zone de police et ses spécificités en matière de criminalité.



19 MAI — Remise officielle du trophée du Challenge Sécurité routière francophone par les édiles communaux. Ce challenge, qui se déroulait un mois plus tôt au Bons-Villers, a été remporté par 5 jeunes mouscronnoises préparées par la zone de police.



9 JUILLET — Le Tour de France aura aussi laissé son empreinte dans les esprits mouscronnois. 10 minutes de course en ville, des dizaines d'heures de préparation... Le jour J, sous une pluie diluvienne, plus de 100 policiers locaux et fédéraux étaient mobilisés pour veiller à la sécurisation du passage de la caravane et du peloton.



Orientations stratégiques

Le plan zonal de sécurité 2014-2017

2014 a marqué le début du nouveau cycle zonal de sécurité 2014-2017. Insécurité routière, cambriolages, nuisances de quartier, stupéfiants, vols avec violences : voici les priorités pour les 4 prochaines années. Au sein de la zone de police, 55 plans d'actions opérationnels ont été développés pour tenter de lutter efficacement contre ces phénomènes : opérations d'envergure, contrôles de routine, suivi spécifique de victimes, actions de prévention. Chaque phénomène fait l'objet d'une approche complète. En matière de fonctionnement interne, 13 projets sont répartis sur les 48 prochains mois.

LUTTE CONTRE LA CRIMINALITÉ		FONCTIONNEMENT INTERNE			
PRIORITÉS	ATTENTIONS PARTICULIÈRES	MANAGEMENT DU PERSONNEL	MANAGEMENT DES MOYENS	MANAGEMENT DES PROCESSUS	STRATÉGIE ET POLITIQUE
<ul style="list-style-type: none"> • L'insécurité routière • Les vols dans habitations • Les nuisances de quartiers • La lutte contre les stupéfiants 	<ul style="list-style-type: none"> • Les vols avec violences • Les vols par ruse • Les violences liées au football • Le radicalisme 	<ul style="list-style-type: none"> • Rédaction des profils de fonction • Formation AMOK concernant les modalités et techniques d'intervention à l'encontre des " tueurs fous " et de manière intégrée, l'intervention en situations de danger 	<ul style="list-style-type: none"> • Dossier « extension du commissariat central » • Conformité des lieux de détention 	<ul style="list-style-type: none"> • Gestion des risques • Circulation de l'information opérationnelle • Amélioration de l'accueil 	<ul style="list-style-type: none"> • Approche globale des nuisances liées à l'exploitation des magasins de nuit • Organisation générale de la zone de police • Vidéosurveillance urbaine • Planification d'urgence

1411
policiers



8.207
heures de formation



8.376
PV judiciaires



11.842
interventions avec déplacement



50.000
heures de patrouilles

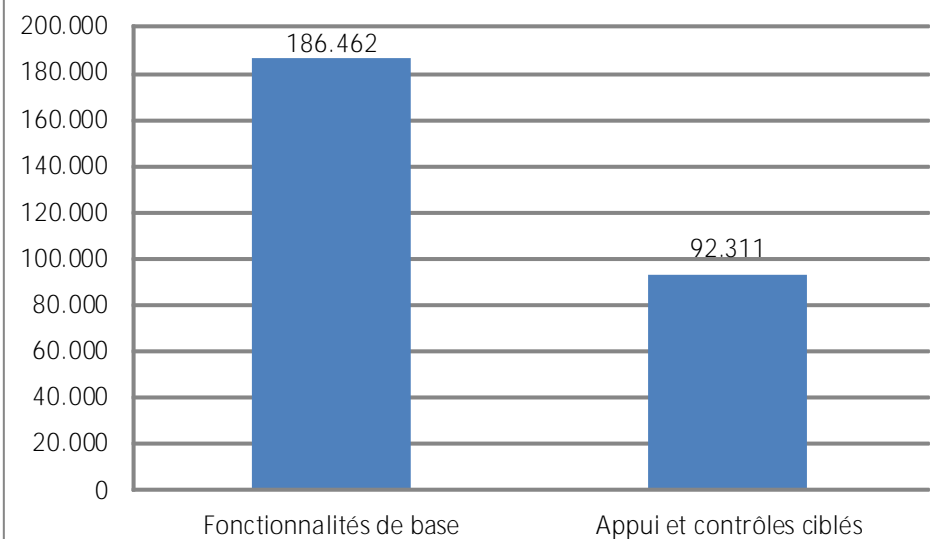
Répartition des prestations

Graphique 1— En 2014, les membres du personnel de la zone de police ont presté un total 278.773 heures. 63% de celles-ci (soit 186.462 heures) ont été consacrées aux **fonctionnalités de base** légales et 31% à l'**appui** tant opérationnel (traitement administratif des procès verbaux) qu'administratif (service du personnel, logistique, budget). 6.367 heures (soit 2,2%) ont été consacrées à des **contrôles ciblés** par le biais d'opérations thématiques.

Graphique 2 : En 2014, 86.188 heures ont été consacrées à la présence sur le terrain : patrouilles, contrôles, urgences, rédactions des procès-verbaux par l'intervention. Suivent les fonctionnalités « quartier » et « recherches et enquêtes » avec près de 30.000 heures de prestations chacune. Près de 20.000 heures ont été prestées pour assurer l'accueil physique du public, dans le commissariat central mais aussi au sein des 5 antennes de quartier.

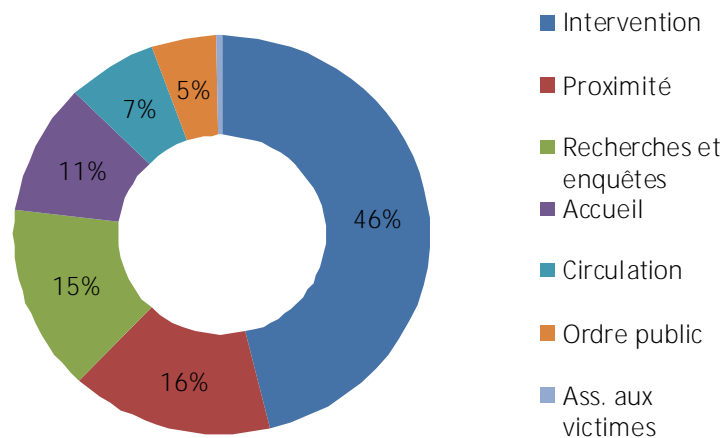
50% des missions d'appui administratif et opérationnel sont consacrés d'une part à la gestion du personnel, de la logistique, de l'informatique et des finances—(25.882 heures) et, d'autre part, à la gestion des pièces judiciaires et administratives(16.079 heures). Notre zone de police assure également, en tant qu'employeur, son rôle en matière de maintien et de développement des compétences : 8.267 heures de formation ont été suivies en 2014 par l'ensemble des collaborateurs, soit une moyenne de 43 heures par membre du personnel sur base annuelle (Graphique 3).

Graphique 1 : Répartition de la capacité disponible de la police locale de Mouscron - 2014 (nombre d'heures - source GALOP)

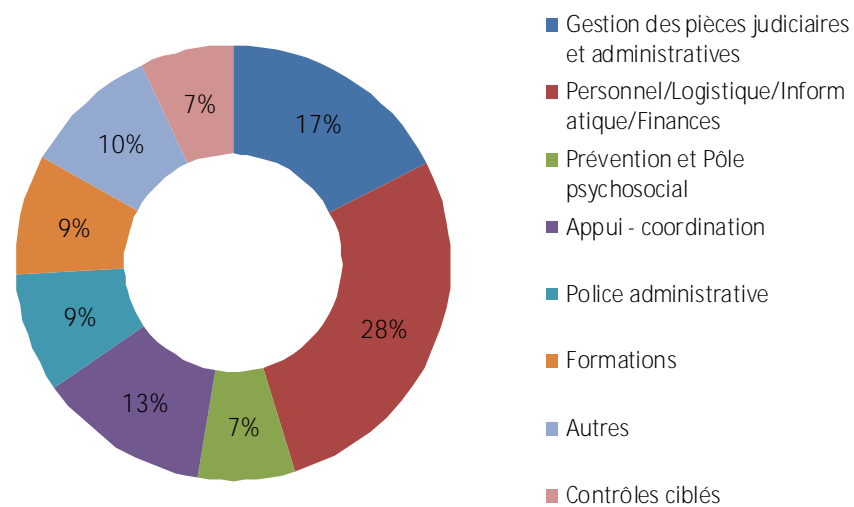




Graphique 2 : Fonctionnalités de base : Répartition des prestations (186.462 heures) en % (source : GALOP)



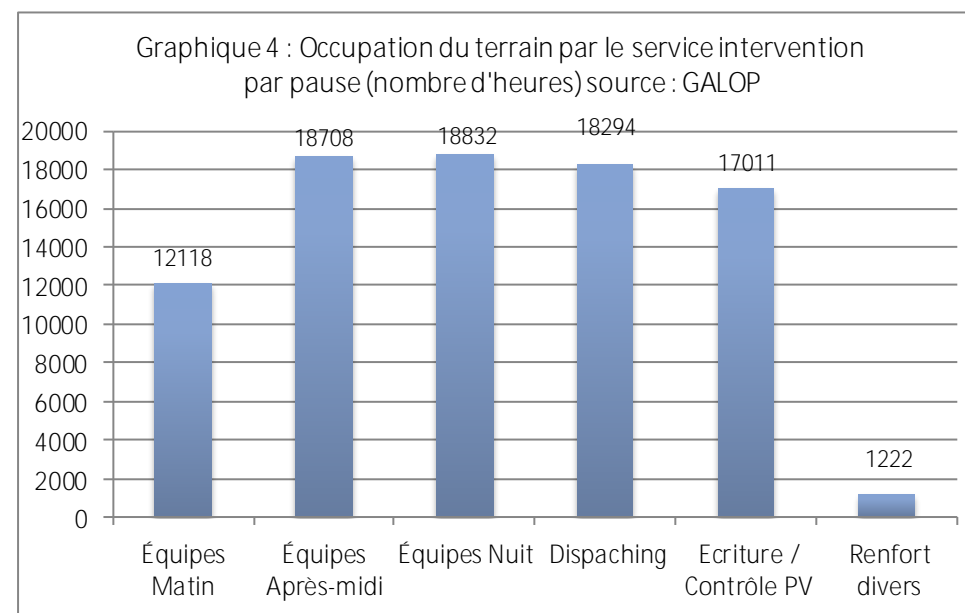
Graphique 3 : Appui opérationnel et administratif : Répartition des heures prestées - 2014 (92.313 heures - source GALOP)

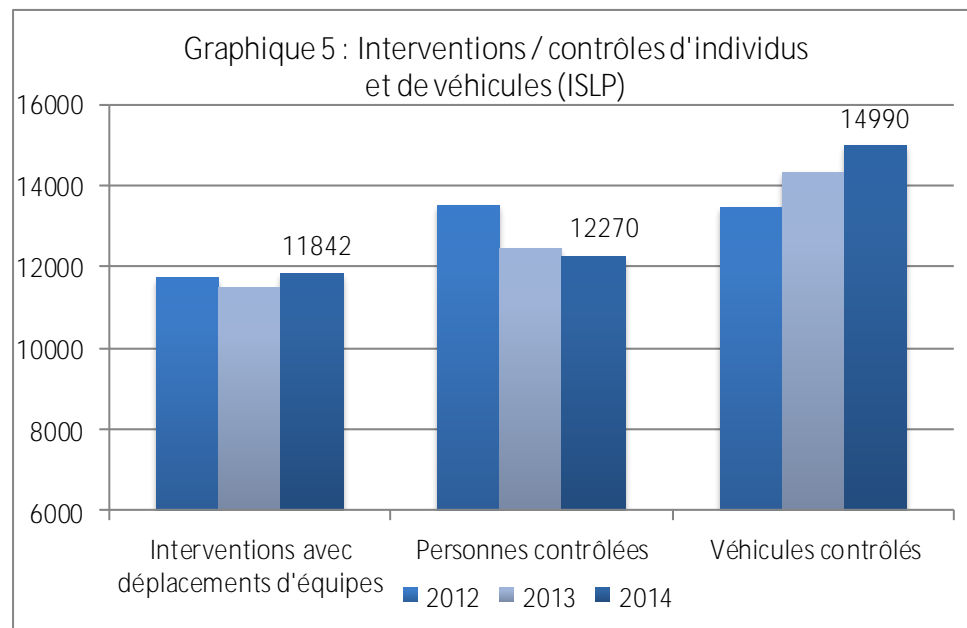


Occupation du terrain

Les patrouilles au quotidien

Graphique 4 : L'occupation du terrain est essentiellement assurée par le service intervention. Composé de 80 policiers, ce service est le seul à fonctionner 24 heures sur 24, 7 jours sur 7. En 2014, 86.188 heures ont été prestées par les policiers de ce service dont 49.658 heures pour la présence sur le terrain (Équipes matin, après-midi et de nuit). Nos équipes ont été dépêchées à 11.842 reprises en 2014 (+3%) pour des interventions de différentes natures : constats de vols dans habitations, différends familiaux, bagarres, problèmes de voisinage, tapages nocturnes, etc. Lors de ces patrouilles, 27.260 véhicules et personnes ont été passés au crible par nos équipes d'intervention, tantôt de manière spontanée, tantôt dans la foulée d'infractions constatées ou d'agissements suspects, soit une moyenne de 75 par jour—Graphique 5. Résultats : 258 personnes recherchées interpellées et 5.818 procès-verbaux rédigés.



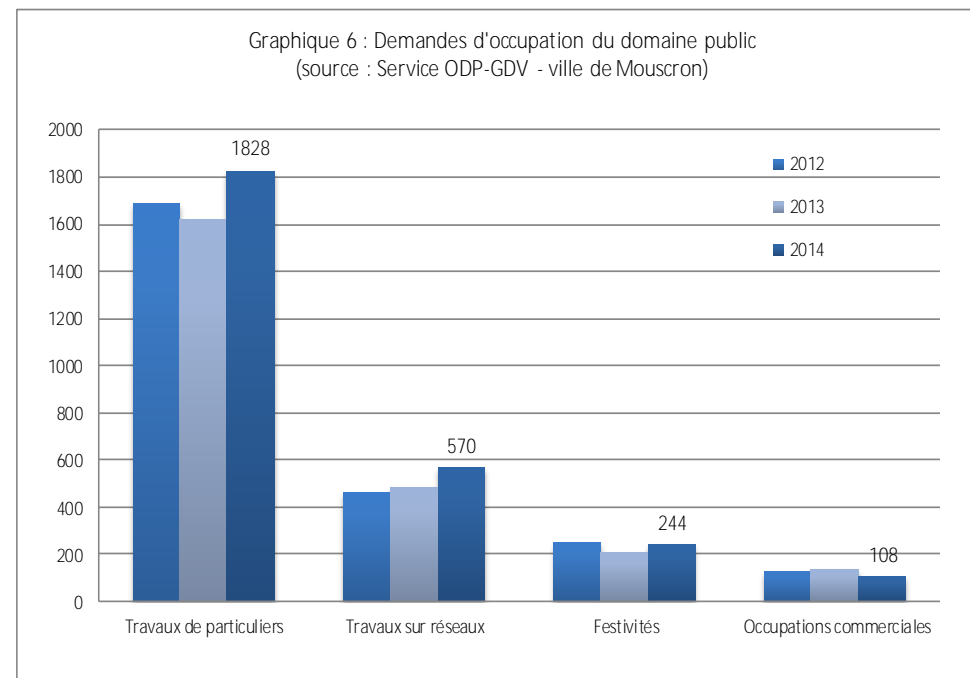


Maintien de la sécurité lors d'évènements publics

Graphique 6 — En 2014, la direction des opérations a traité 2.750 demandes d'occupations de l'espace public, soit 12% de plus que l'année précédente. Deux tiers de ces demandes concernent des travaux entrepris par des particuliers (1.828 dossiers, +13%) principalement pour l'occupation provisoire de la voie publique (pose de containers, stationnement réservé...). Les travaux entrepris sur la voie publique font l'objet d'une analyse et d'une remise d'avis par nos services : 570 chantiers, soit 19% de plus qu'en 2013, ont fait l'objet de contrôles réguliers (signalisation, déviation mise en place).

Graphique 7—En plus des événements se déroulant sur la voie publique, notre zone de police a également en charge la gestion de la sécurité à l'occasion des matches de football. À cette occasion, la zone de police participe aux réunions de sécurité hebdomadaire avec le staff du club de D1 local, le Royal Mouscron-Péruwelz. En 2014, 4.311 heures de services ont été comptabilisées pour un total de 30 matches, incluant les briefings, les déplacements et les dispositifs de surveillance et d'encadrement.

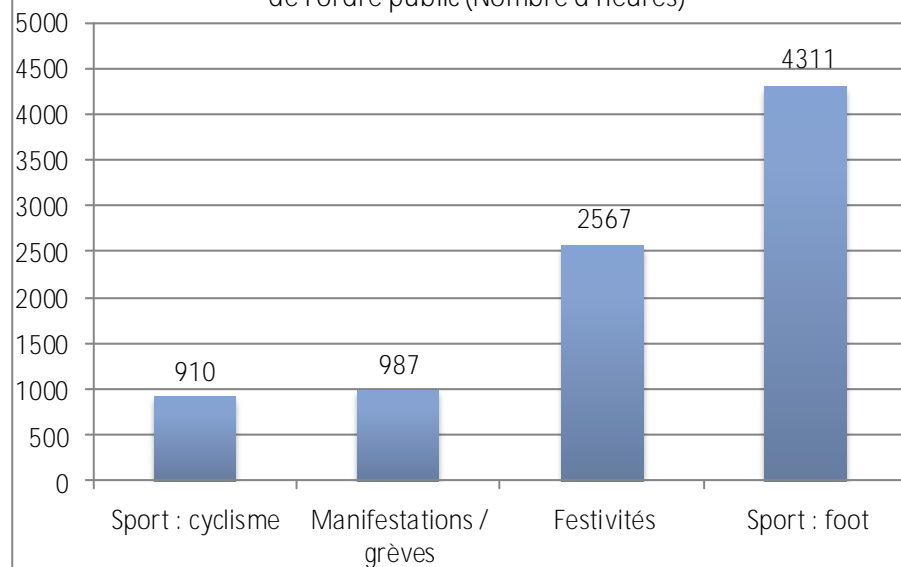
Parallèlement à cet encadrement de terrain, notre zone de police assure l'alimentation des bases de données policières tant administratives que judiciaire, dans le respect des prescrits légaux en la matière. Le nombre croissant de ces rapports administratifs (RAR : +30%) et d'informations judiciaires (RIR : +99%) est également un indicateur pertinent de l'activité policière, peu visible de la population (graphique 8).



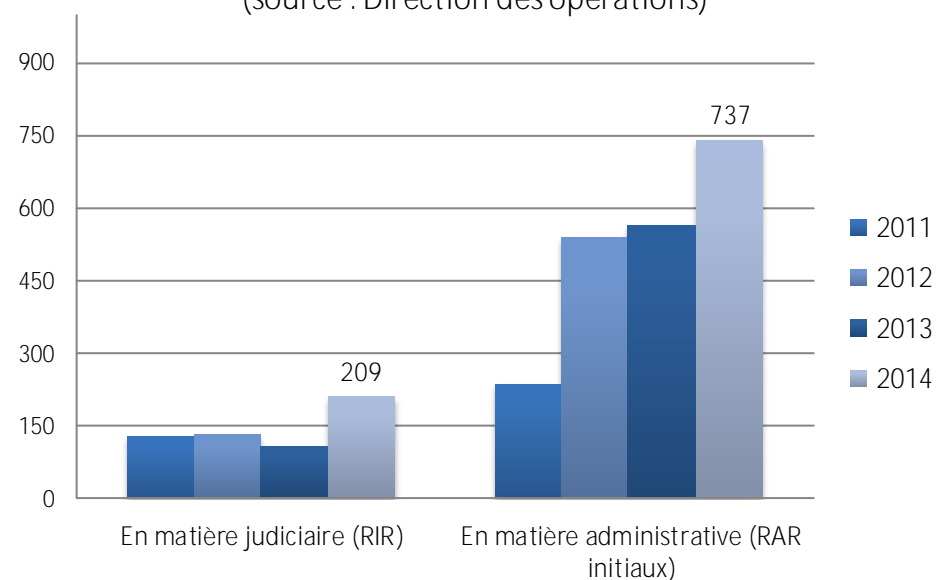
2567 heures d'encadrement de festivités



Graphique 7 : répartition des principales missions de maintien de l'ordre public (Nombre d'heures)



Graphique 8 : Cycle de l'information (source : Direction des opérations)

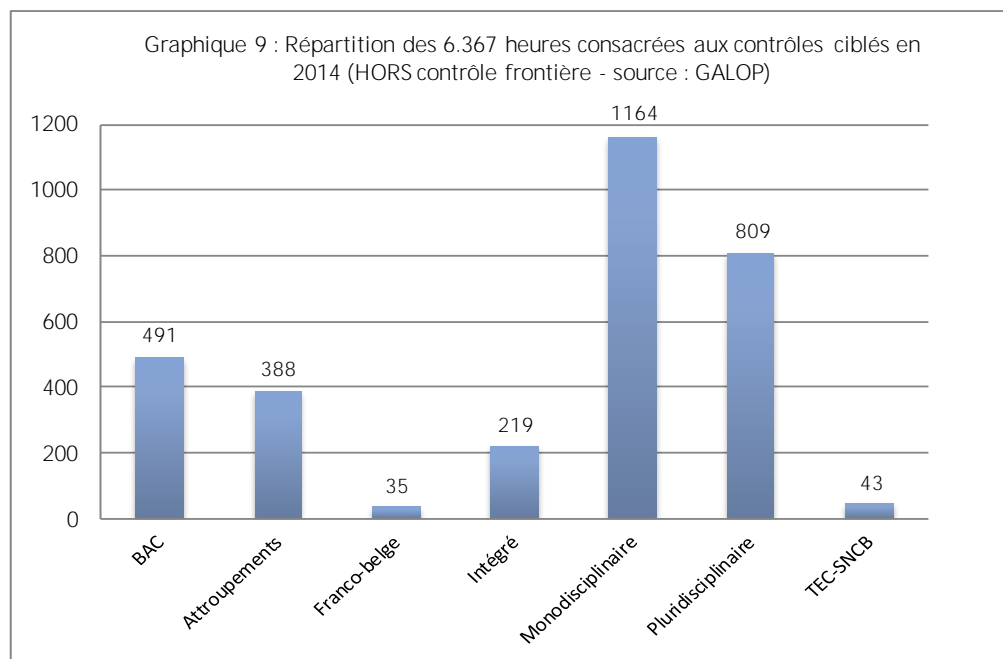


Les contrôles dissuasifs : opérations thématiques

En 2014, 465 opérations thématiques ont été planifiées et réalisées principalement dans le cadre de nos plans d'actions (vols, nuisances, stup). Ces contrôles s'opèrent soit de manière autonome (appelé monodisciplinaire avec du personnel de la zone de police), soit en collaboration avec la police fédérale (intégré), soit à l'aide de partenaires externes (pluridisciplinaire) tels que l'AFSCA, l'ONEM ou l'Inspection sociale. Les cibles : débits de boissons, débits de tabac, snacks, lieux festifs, gares, quartiers frontaliers, pôles commerciaux...

Graphique 9 — Au total, 6.367 heures ont été consacrées aux contrôles dissuasifs en 2014. 3.212 heures ont été consacrées aux contrôles orientés dans les quartiers frontaliers pour la sécurisation au quotidien, 1.164 heures de contrôles dans les débits de boissons ou les tabac-shops, de sécurisation des pôles commerciaux en fin d'année et 809 heures de contrôles pluridisciplinaires avec nos partenaires. 31 patrouilles BAC (anti-criminalité) en véhicule anonyme ont également été effectuées pour un total de 491 heures. Les résultats de ces contrôles sont repris dans le tableau ci-contre.

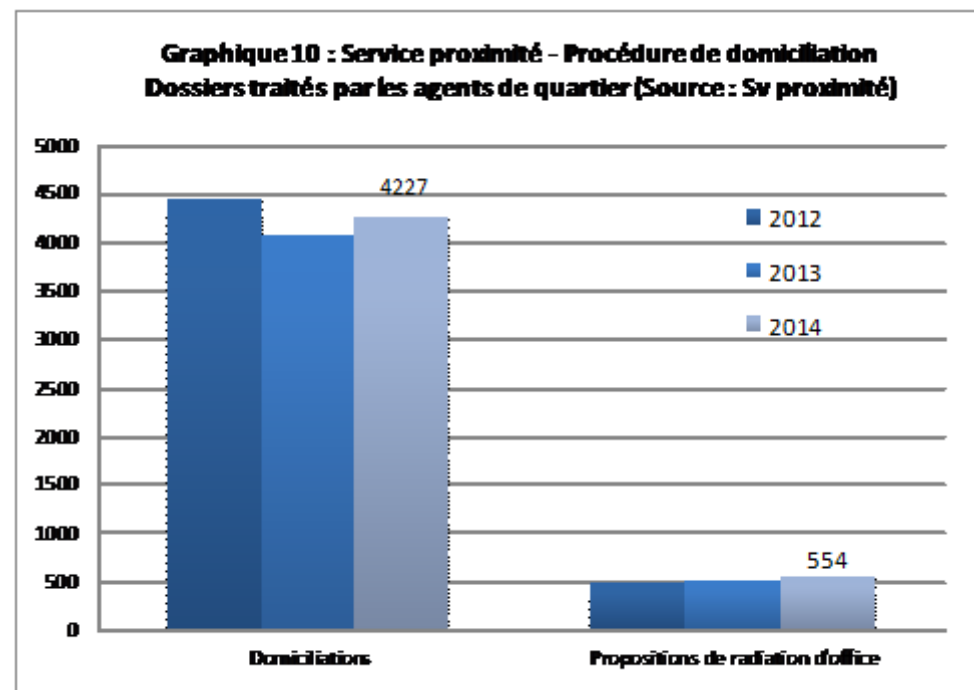
2014— Contrôles dissuasifs	Contrôles effectués		Interpellations
	Individus	Véhicules	
Contrôles « attroupements de jeunes »	714	11	/
Services frontière	1.282	1.501	19
Patrouilles canines	1.556	1.215	20
Patrouilles BAC	317	284	2
Opérations Horeca	944	/	26
Contrôles coordonnés franco-belge	108	123	/
Opération « résidents français »	63	75	/



Le travail dans les antennes de quartier

En 2014, les agents de quartier ont procédé à 4.227 nouvelles domiciliations, soit 4% de plus qu'en 2013. 554 dossiers de radiations d'office ont également été remis aux services communaux compétents (+8% - graphique 10).

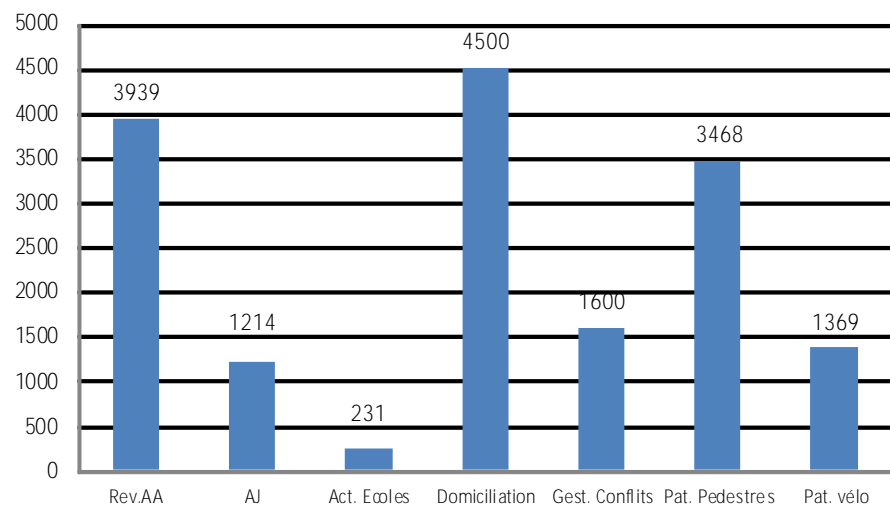
La visibilité de l'inspecteur de proximité dans son quartier constitue toujours une priorité aux yeux de la direction de la zone de police. En 2014, 56% des prestations des agents de quartiers ont été consacrées à des missions extérieures : domiciliations (4.500 heures), patrouilles pédestres ou cyclistes (4837 heures), revisites à domicile (victime, riverain (3.939 heures) ou gestion de conflit de voisinage (1.600 heures) - Graphique 11. Une importante part de travail administratif (rédaction de procès verbaux et de rapports—13.002 heures) vient grever lourdement la durée de présence de l'inspecteur dans son quartier. Les agents de quartier assurent également l'accueil au sein des antennes de police (voir page 8).



Légende graphique 11

Rev.AA	Revisite/Actes administratifs
AJ	Actes judiciaires
Act. Ecoles	Actions dans les écoles
Domiciliation	Domiciliation/Propositions de radiations d'office/Cohabitation
Gest. Conflits	Gestion des conflits de quartier
Pat. Pedestres	Patrouilles pédestres
Pat. vélo	Patrouilles vélo

Graphique 11 : Nombre d'heures prestées par les agents de quartier dans leurs différentes missions extérieures (source : GALOP) - hors circulation / Ordre public



Sécurisation des routes

Bilan routier

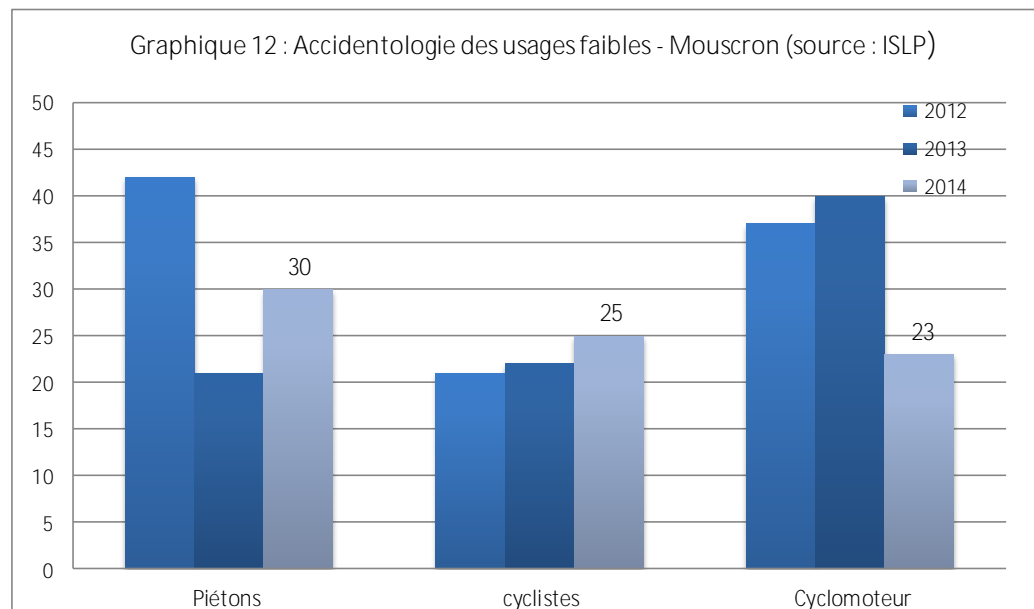
Top 5 : rues accidentogènes

1. Rue de Menin
2. Boulevard des Alliés
3. Chaussée de Lille
4. Chaussée du Risquons-Tout
5. Rue de la Marlière



Accidentologie : les données pour l'année 2014 sont relativement positives. Nous n'avons enregistré aucun accident mortel et le nombre d'accidents avec blessés graves (hospitalisation de plus de 24 heures) est resté stable (19 en 2013 ; 20 en 2014), comme le nombre d'accidents avec blessés légers qui, après une diminution entre 2010 et 2012, se maintient autour des 140 constats (voir tableau page 39). Néanmoins, ces tendances positives ne doivent pas occulter les chiffres à la hausse des usagers faibles impliqués dans les accidents : 30 piétons (+43%) et 25 cyclistes (+14%) ont été victimes d'un accident de la route en 2014. Le nombre de cyclomotoristes impliqués dans un accident chute de 43% (graphique 12).

Graphique 12 : Accidentologie des usages faibles - Mouscron (source : ISLP)



Assurer la sécurité des routes mouscronnoises

SÉCURITÉ ROUTIÈRE - 2014	Nombre d'opérations	Personnes recherchées Interpellées	Personnes contrôlées	Véhicules contrôlés	PV judiciaire/roulage
Alcool	33	11	1.220	967	118
Ceinture	4	2	141	119	9
Cyclo	7	3	49	67	20
Radar	70	/	/	73.087	6.558
Roulage/stationnement	170	18	926	1.539	315

En 2014, 284 opérations de roulage et de lutte contre l'insécurité routière ont été effectuées, soit 54% de plus qu'en 2013. L'acquisition d'un nouveau véhicule radar, les patrouilles quotidiennes orientées « roulage » et le doublement des opérations « alcool au volant » expliquent en grande partie cette augmentation. De janvier à décembre, 33 opérations « alcool au volant » ont été menées par le service « intervention ». 1.220 conducteurs ont été invités à souffler : 9,6% des automobilistes étaient positifs. 9%, c'est également le pourcentage d'automobilistes en excès de vitesse qui ont été flashés lors d'un des 70 contrôles de vitesse réalisés l'année passée : 6.558 véhicules verbalisés (929 en 2013). Enfin, les patrouilles quotidiennes orientées roulage jouent leur rôle dissuasif : 1.539 véhicules, 926 automobilistes contrôlés et 315 verbalisations. Sur l'ensemble de l'année, 3.321 automobilistes ont été verbalisés pour avoir commis une ou plusieurs infractions de roulage, tout dispositif de contrôle confondu.



Éducation à la sécurité routière

Les actions d'éducation à la sécurité routière menées par notre zone de police sont devenues des activités incontournables dans l'entité : brevet cycliste, rallye vélo, vélopolis et autoexpo. Autant de manifestations qui ont encore fait la part belle à la sécurité routière en 2014.

BREVET CYCLISTE—Depuis 9 ans, la Cellule prévention de notre zone de police coordonne le brevet cycliste dans l'entité mouscronnoise. Grâce à un partenariat actif, le projet du brevet cycliste à Mouscron a rencontré un vif succès en 2014 : 447 élèves de 22 classes formés pour l'année scolaire 2013-2014. Le cap des 3.000 enfants ayant suivi la formation a été franchi (photo 1).

RALLYE-VÉLO—Au parc communal, c'est le rallye vélo qui a réuni cette année du 23 au 30 avril 322 élèves de 6e primaire (photo 2). Parallèlement à ces formations, la zone de police, accompagnée de 4 jeunes cyclistes, a participé au 16e challenge de la sécurité routière interpolice francophone organisée par la zone de police « Brunau » (Fleurus). La délégation mouscronnoise a brillamment remporté l'épreuve. Le 19 mai, les 4 jeunes cyclistes étaient reçues et félicitées par les autorités communales (photo 3).

VÉLOPOLIS—Plus ludique et familial, la 12e édition du vélopolis, au départ du Château des comtes, a également rencontré un succès de foule. 387 cyclistes ont parcouru la quinzaine de kilomètres dans la campagne mouscronnoise (photo 4).

AUTOEXPO— Photo 5 : Le stand proposait au public du 17 au 20 octobre 2014 une information sur le partage de la route avec les modes doux, principalement le 2-roues. Pendant les 3 jours, 125 participants ont pu tester via un test informatique leur connaissance du code de la route « cycliste ». Sans oublier la découverte de notre nouveau véhicule d'intervention et la possibilité de s'informer sur le métier de policier... Rendez-vous est d'ores et déjà pris pour l'édition 2016...



1



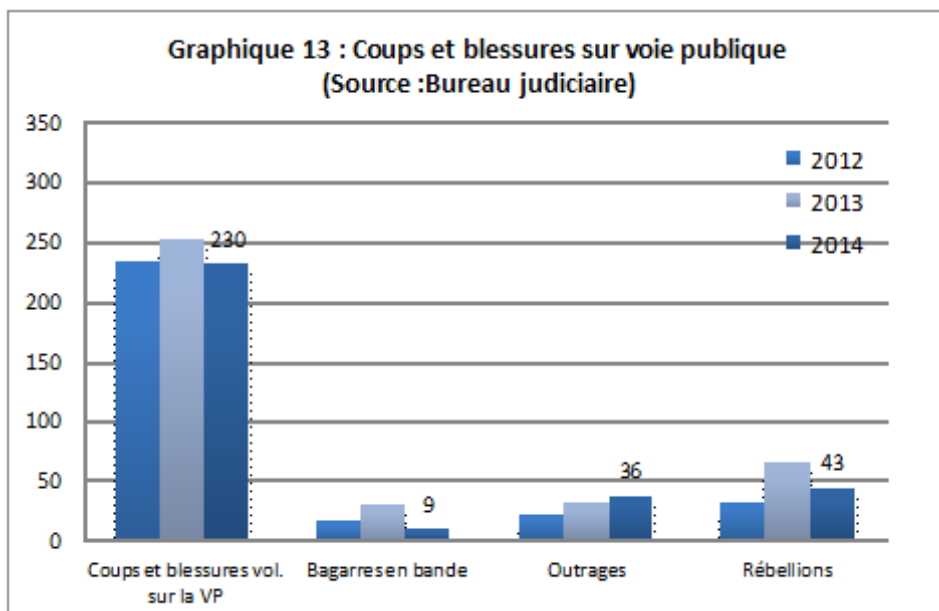
2



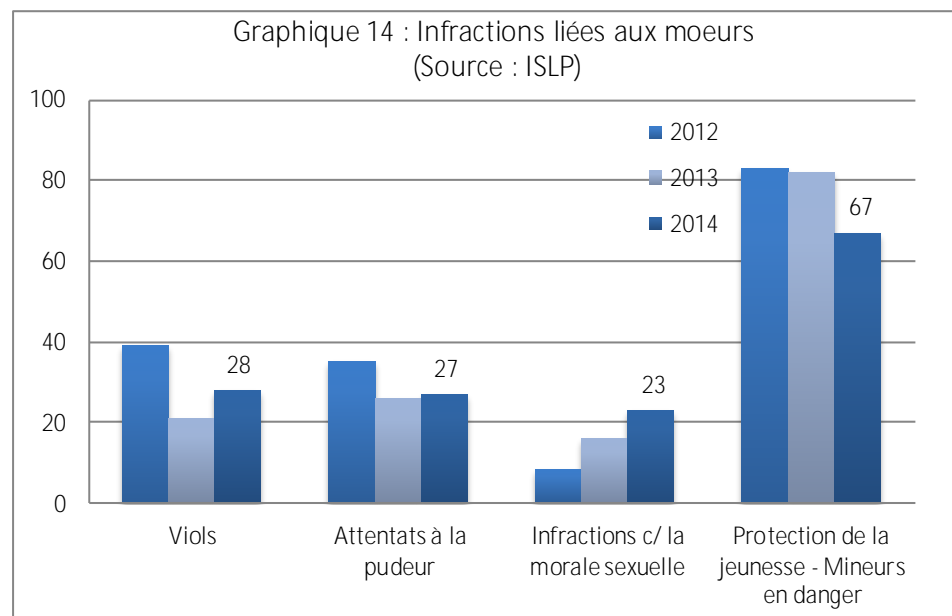
Criminalité

Délits contre les personnes et infractions liées à la famille

En 2014, on observe une diminution de 8% des coups et blessures volontaires dans les lieux publics ou sur la voie publique ainsi qu'une diminution marquée du nombre de rébellions à l'égard de policiers (-34%) (Graphique 13).

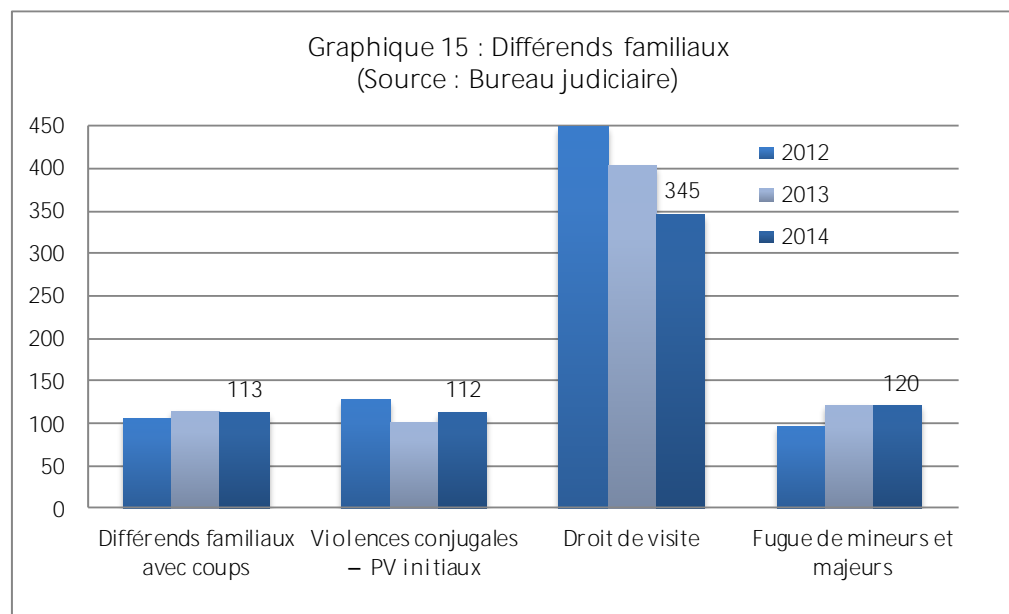


Graphique 14 : L'année 2014 est marquée par une augmentation sensible du nombre de PV rédigés en matière de mœurs : 28 procès-verbaux initiaux pour viols (+33%) et 27 pour attentats à la pudeur (+4%) ont été rédigés. Le nombre de constats d'infractions contre la morale sexuelle (exhibitionnisme, outrage aux bonnes mœurs) est également en hausse : 23 PV cette année, contre 16 en 2013. En revanche, le nombre de dossiers de mineurs en danger est en diminution : 67 dossiers ouverts en 2014, c'est 18% de moins qu'en 2013.



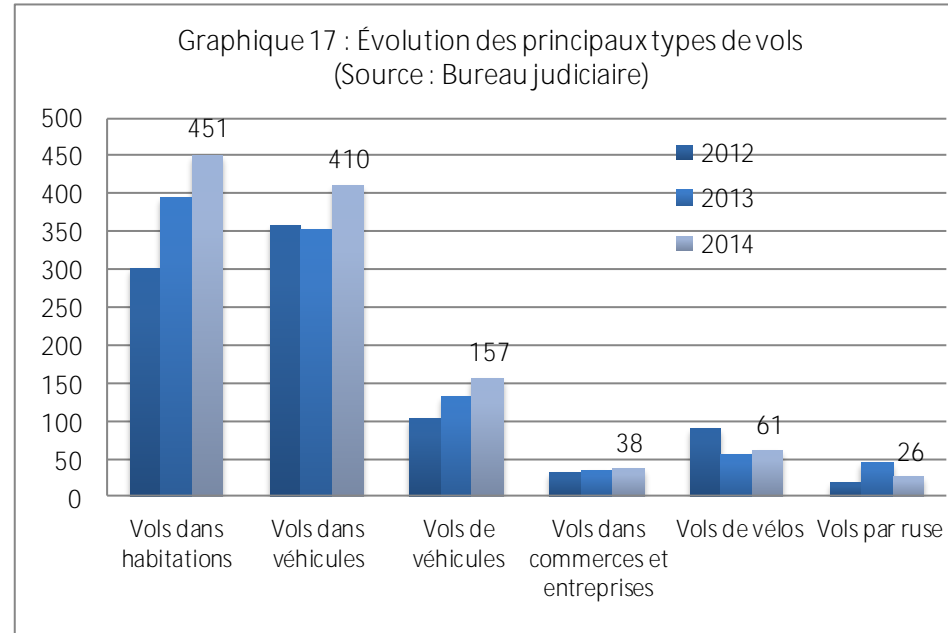
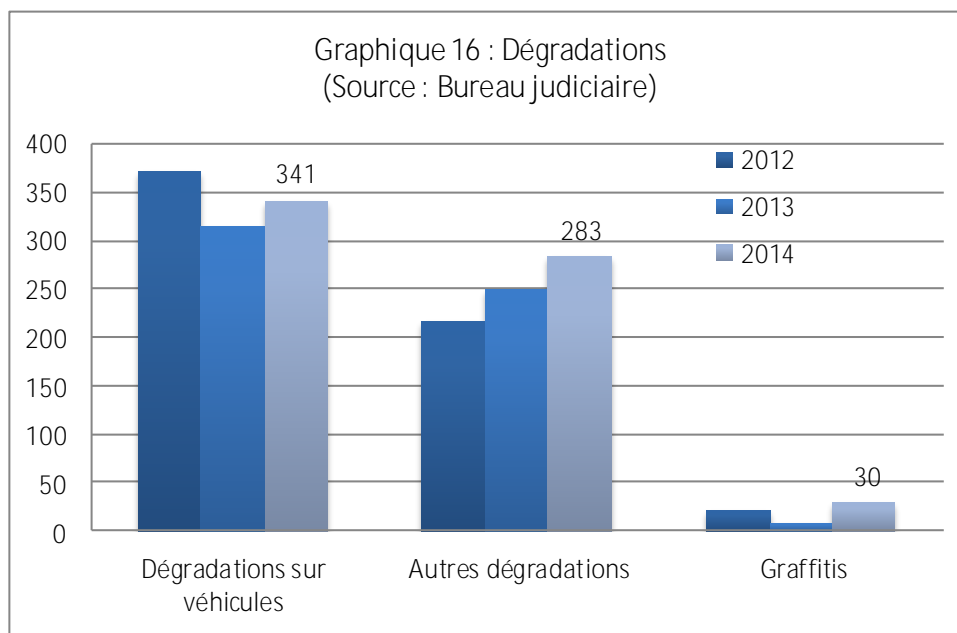
Graphique 15—Le nombre de différends familiaux (avec ou sans coups) est resté stable en 2014 : 113 différends familiaux avec coups ont été signalés (115 en 2013) contre 990 sans coups (978 en 2013).

Les constats de violences conjugales (entre conjoints ou cohabitants) ont augmenté : +10% par rapport à 2013. Autres faits signalés à la police locale et dans certains cas indicateur des conflits familiaux sous-jacents, les problèmes générés par les droit de visite et de garde : ceux-ci sont à la baisse par rapport à 2013 et atteignent dorénavant les 345 signalements. Le nombre de fugues (et disparitions) de mineurs et de majeurs qui nous ont été signalées en 2014 est identique à 2013 : 120 dossiers ouverts.

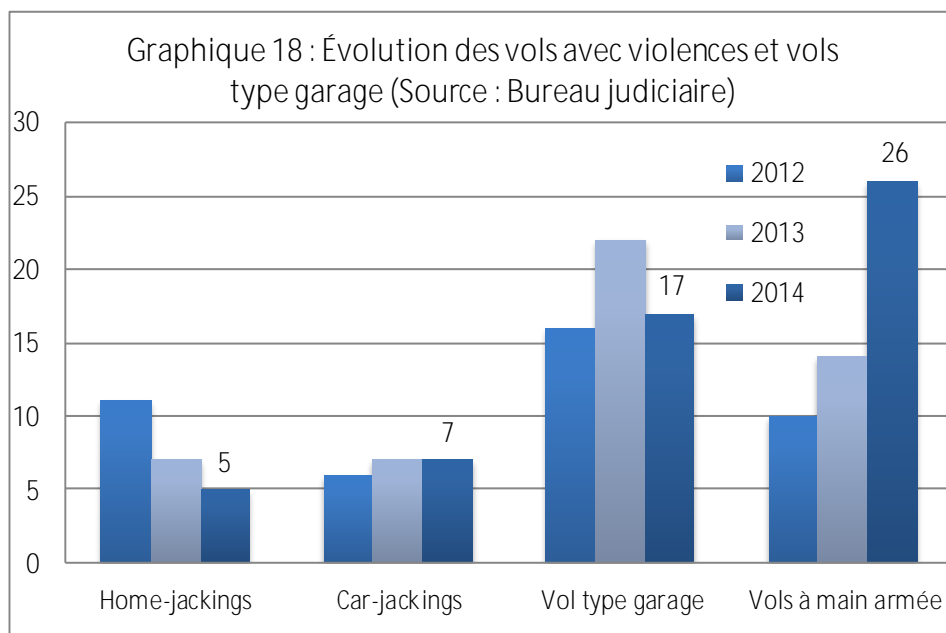


Délits contre les biens

Graphique 16 - En 2014, 52% des dégradations portées à notre connaissance touchent les véhicules : 341 PV enregistrés en 2014 au préjudice d'automobilistes (+8% par rapport à 2013). Les autres dégradations (graffitis, destructions diverses) suivent également cette tendance à la hausse. À l'instar de 2013, 2014 a malheureusement été une année négative en matière de vols et d'autres délits contre la propriété. Nous enregistrons une augmentation moyenne de 14% pour les principaux types de vols. Les vols dans habitations (451, +14%) et les vols dans véhicules (410, +17%) demeurent les 2 phénomènes les plus présents sur l'entité, auxquels s'ajoutent les 157 véhicules volés (+19%). Les vols par ruse au préjudice des seniors (faux policiers, faux agents des eaux), avec 26 faits enregistrés, diminuent de 41%. (Graphique 17).



Graphique 18 - 15 des 26 vols à main armée (58%) ont eu lieu en janvier et au cours du dernier trimestre 2014. Malgré nos dispositifs dissuasifs et de nombreux messages préventifs ciblés, ce phénomène a presque doublé en 2014 et a essentiellement touché des commerces de proximité (pharmacie, boulangerie, salon de coiffure...). Le nombre de "home-et car-jackings" est en baisse par rapport à 2013 : 12 faits enregistrés sur les 12 mois (contre 14 en 2013). Enfin, les vols « type garage » (vol d'un véhicule dans le garage attendant à l'habitation et qui se réalise sans confrontation entre l'auteur et la victime) diminuent de 23%, passant de 26 faits en 2013 à 17 en 2014.

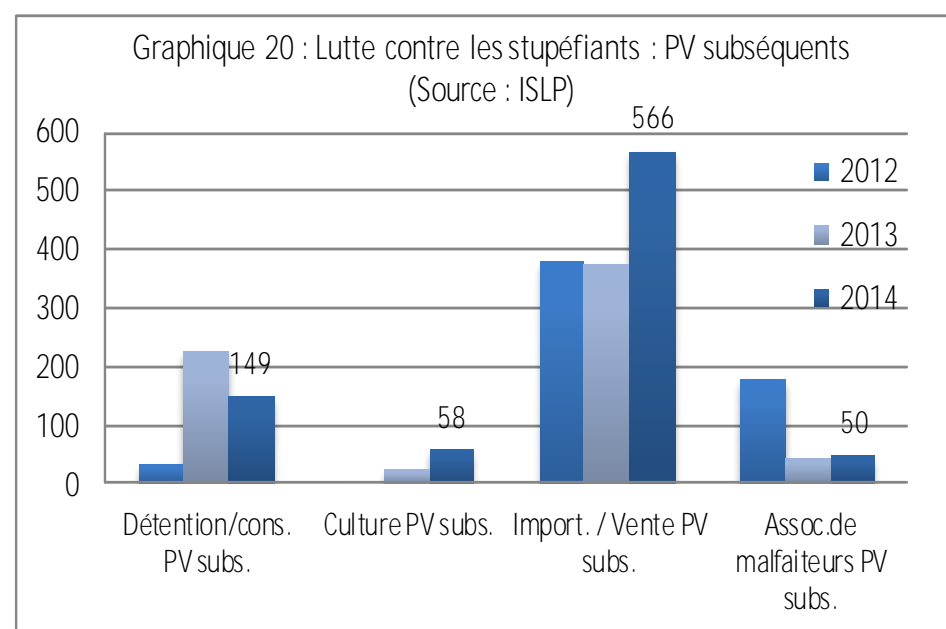
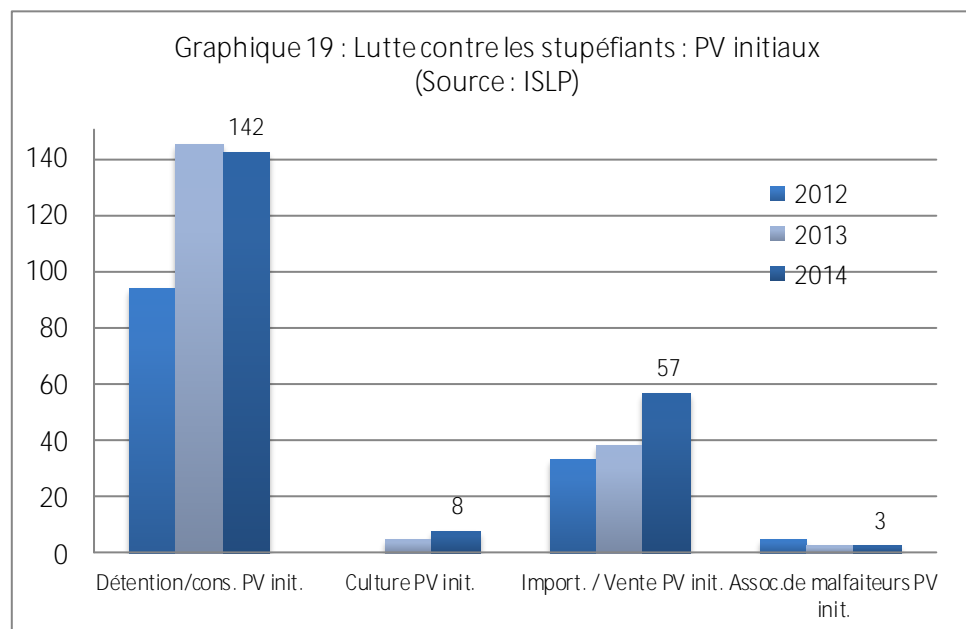


Lutte contre les stupéfiants

Graphiques 19 et 20—La lutte contre les produits stupéfiants constitue l'une des priorités de notre plan zonal de sécurité. Les principaux indicateurs de l'activité policière en la matière sont le nombre de procès-verbaux initiaux (constats), le nombre de procès-verbaux subséquents (enquête) et les élucidations. En ce qui concerne les deux premières catégories, nous relevons le nombre stable de constats de détention ou de consommation (142 en 2014, -2%) alors que les PV d'importation et de vente ont fortement augmenté (57 PV initiaux et 566 PV subséquents). Nos enquêtes ont également mené à de nombreuses élucidations : pas moins de 28 dossiers de ventes de produits stupéfiants ont été élucidés (soit 13 de plus qu'en 2013) et 8 cultures de cannabis découvertes, soit le double de 2013.

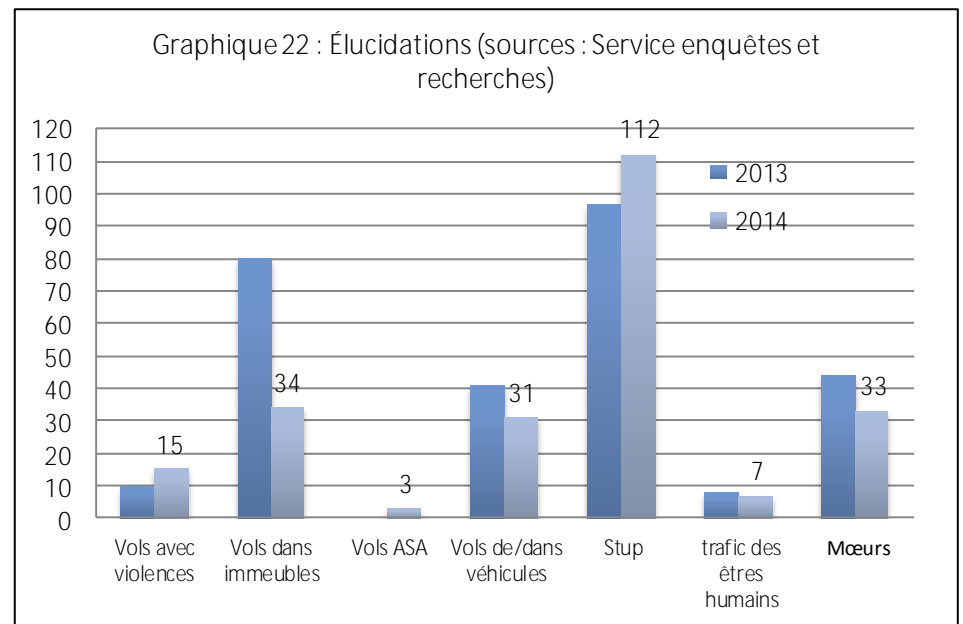
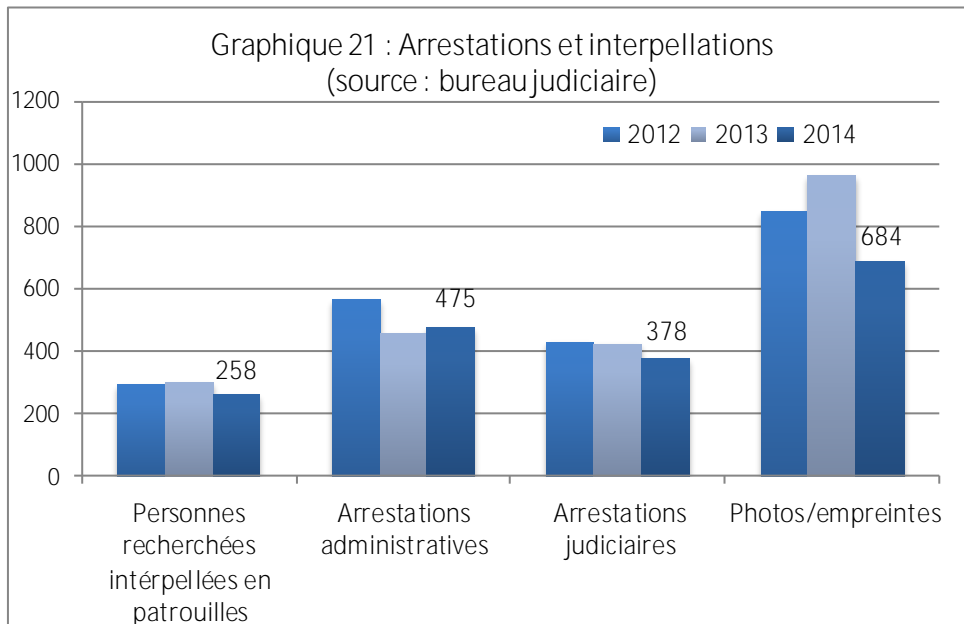
Saisies stup

24,5 kg de cannabis
218 plants
8 cultures
92 gr. d'héroïne
23,5 gr. de cocaïne



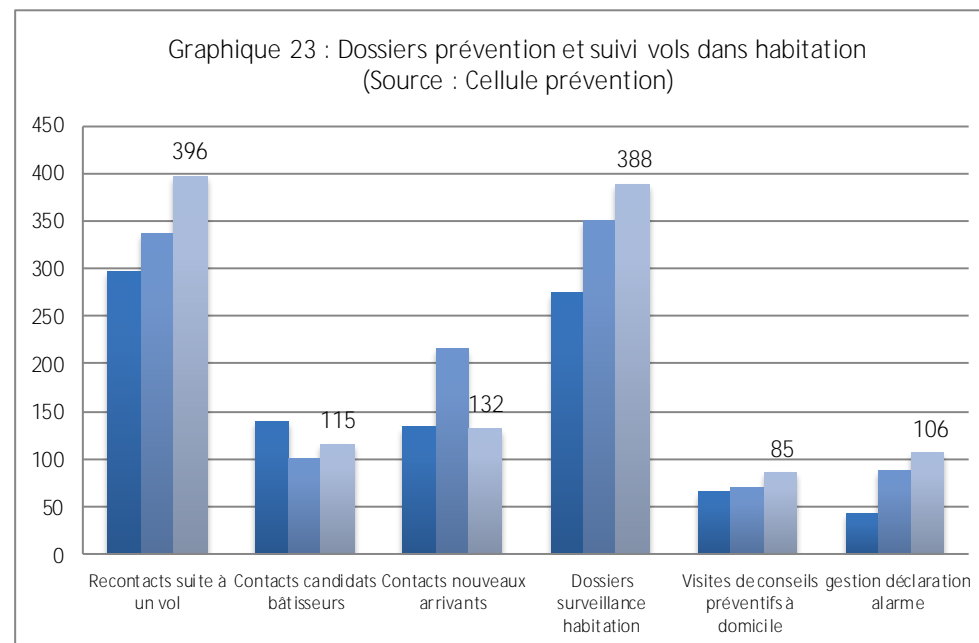
Arrestations et suivis judiciaires

En 2014, nos services ont arrêté administrativement 475 individus et judiciairement 378 suspects. Les photos et empreintes de 684 personnes interpellées ont été enregistrées dans nos locaux (graphique 21). La procédure *Salduz*, qui prévoit l'assistance d'un avocat aux côtés de tout suspect dès son premier interrogatoire, a été enclenchée dans 300 dossiers (42 dossiers de moins qu'en 2013) et 149 suspects interpellés ont demandé la concertation confidentielle avec un avocat (-15% par rapport à 2013). Le service d'enquêtes et de recherches a élucidé 358 dossiers judiciaires, dont 112 rien qu'en matière de lutte contre les stupéfiants. En termes de procédures, 55 perquisitions et 46 auditions vidéo-filmées ont été réalisées (graphique 22).



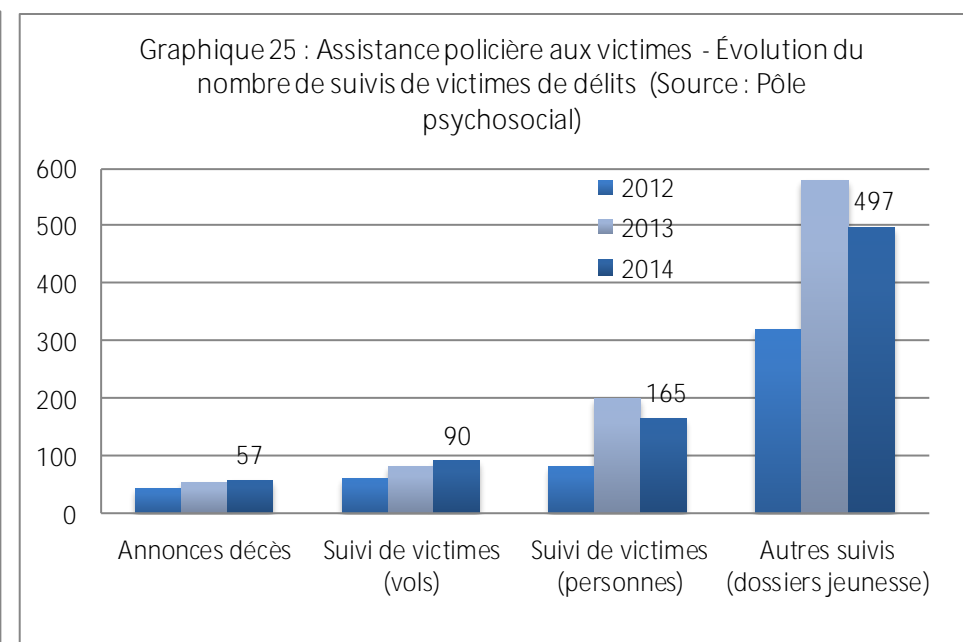
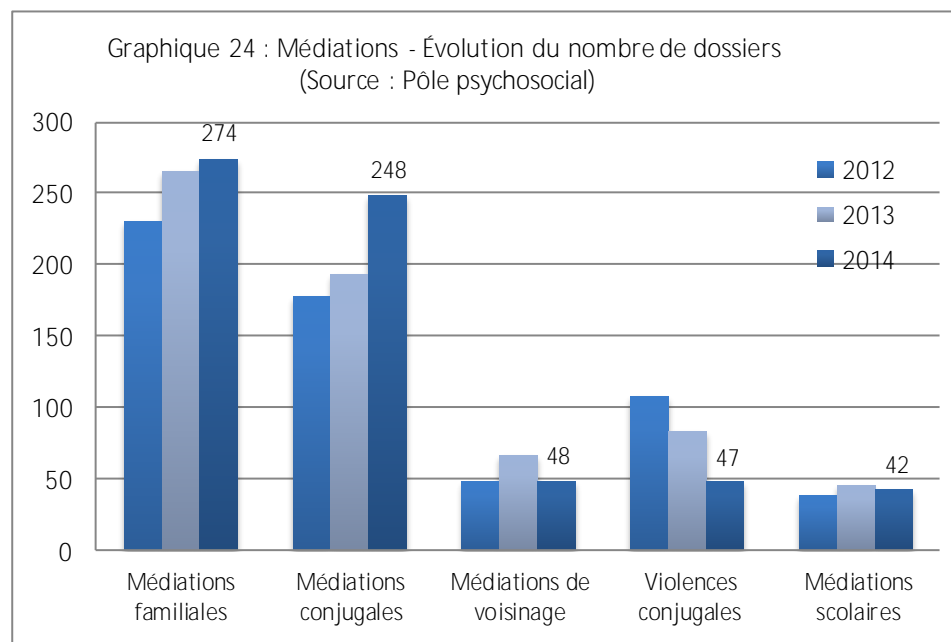
Prévention des vols

Au niveau préventif et informatif, la cellule prévention a réalisé plusieurs plans d'action : du contact systématique des victimes de vols dans habitations par courrier (398 en 2014) aux contacts de groupes-cibles spécifiques (132 nouveaux arrivants ou 115 candidats bâtisseurs) sans oublier les 85 visites à domicile pour prodiguer les conseils préventifs ciblés contre les vols dans habitations. Parallèlement, la cellule prévention a réalisé 106 déclarations de systèmes d'alarme au bénéfice de citoyens (+20%) et gérer 388 demandes de surveillance habitation (« police veille », +11%) - Graphique 23.



Suivi des victimes et médiations

Graphique 24—En 2014, le nombre de dossiers ouverts reste stable (659 au total) mais ce sont surtout les médiations au sein de la cellule familiale qui occupent ce service : 522 médiations au sein de la famille, dont 248 pour des conflits de couple (+28% par rapport à 2013). Les membres du Pôle psycho-social ont été amenés à intervenir dans 809 dossiers de suivi de victimes (graphique 25), dont 497 concernent des dossiers « jeunesse ».



Communication

Contact presse, web et média sociaux

La zone de police de Mouscron est bien implantée sur les réseaux sociaux et développe une communication active auprès de sa population. Nos site web et page Facebook rencontrent un franc succès et sont parvenues à fidéliser un public local au fil des publications. Nous poursuivons nos efforts quotidiens pour l'alimentation et l'amélioration de ces canaux de communication devenus incontournables : conseils de prévention, avis de recherche, compte-rendu d'opérations, information générales, etc. En 2014, la page Facebook de la zone de police a généré 88.215 interactions (partages) et nos publications ont touché 816.695 internautes. Le 24 novembre dernier, la zone de police a élargi son public-cible et a lancé un compte Twitter, suivi actuellement par une centaine d'internautes. Les relations avec la presse locale revêtent également une importance capitale pour l'image de notre zone de police : au quotidien, un relevé des faits divers lui est transmis et pas moins de 18 communiqués ont été envoyés en 2014. Quand cela est possible et uniquement pour des opérations de grande envergure, les journalistes sont directement conviés sur place.



1.092 « likers » supplémentaires
88.215 interactions
304 articles postés
816.695 : audience totale



Administration

Ressources humaines

6 formateurs « Maîtrise de la violence »

5 maîtres –chiens

10 mentors

5 enquêteurs « audition de mineurs »

2 conseillers en prévention

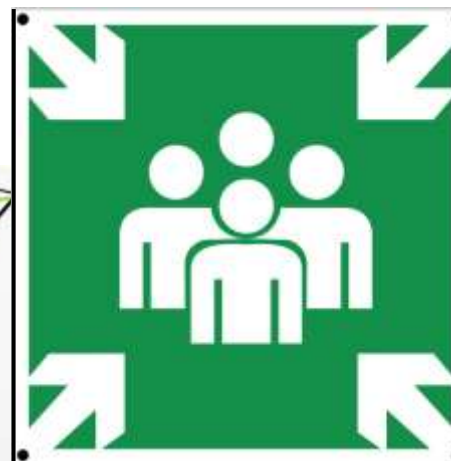
Nos spécialistes

Au 31 décembre 2014, la zone de police comptait un effectif réel de 141 policiers (-7 unités par rapport à 2013) et un cadre administratif et logistique au complet (45 unités). Ce déficit temporaire du cadre opérationnel s'explique par l'accession à une formation de promotion longue durée de 4 membres du personnel (2 inspecteurs et 2 inspecteurs principaux), remplacés par des policiers détachés au sein de notre unité (non repris dans le tableau) et d'une interruption de carrière de longue durée. En termes de recrutement, 8 emplois ont été pourvus au sein de la zone de police en 2014, dont 6 pour le cadre opérationnel (service intervention et service d'enquêtes et de recherches). 2 cadres administratifs ont également été recrutés : le premier pour le centre de communication ; le second à la direction gestion et appui. 3 membres du personnel ont pris leur pension en 2014 et 1 inspecteur de police a obtenu un congé sans solde. Au cours de cette même année, la zone de police a accueilli 7 stagiaires civils, principalement issus de l'enseignement supérieur : assistants sociaux, psychologues et secrétaires.

Tableau de l'effectif réel - au 31 décembre		2013	2014
Personnel	Commissaire divisionnaire de police	2	3
	Commissaire de police	8	6
	Inspecteur principal	28	25
	Inspecteur principal - Assistant de police	2	2
	Inspecteur de police	105	102
	Agents de police	3	3
Total personnel opérationnel		148	141
Personnel administratif et logistique	Conseiller	4	4
	Consultant	8	9
	Assistant	13	13
	Employé	12	13
Personnel d'entretien	Contractuel	6	6
Total personnel administratif		43	45

Les collaborateurs au petit soin...

En matière de prévention des risques psychosociaux, une analyse de la charge psychologique des membres du personnel de la zone de police a été réalisée durant le mois d'avril 2014, en collaboration avec le service de prévention et de médecine du travail (SPMT). Les données recueillies ont été analysées et remises à la direction et aux délégations syndicales. Sur base des résultats, des actions concrètes seront mises en place.



Le 4 juin 2014, un exercice d'évacuation du commissariat central a été planifié et coordonné avec succès par le conseiller en prévention. Cet exercice s'inscrit dans le plan d'urgence interne en matière d'incendie.

Juin 2014, 22 membres de la zone de police participaient au challenge « au boulot à vélo » organisé par le Groupe des cyclistes au quotidien (GRACQ) de Mouscron. 6 entreprises locales y participaient.



8.267 : en 2014, c'est le nombre d'heures de formations suivies par l'ensemble des membres du personnel dans des domaines policiers et administratifs spécialisés : police judiciaire, proximité, maîtrise de la violence, informatique, tirs, bien-être... tous les domaines de compétences sont visés.



Ressources financières

ORDINAIRE	2013	2014	2013-2014
Dépenses	14.779.707,82 €	15.662.060,72 €	+6%
Recettes	15.114.939,74 €	16.096.527,80 €	+6%
EXTRAORDINAIRE	2013	2014	2013-2014
<u>DÉPENSES INVESTISSEMENT</u>			
Aménagement bâtiments	16.195,33 €	125.775,26 €	+677%
Acquisition bâtiments	0,00 €	0,00 €	/
Mobilier	19.930,81 €	25.507,70 €	+28%
Matériel reprographie	0,00 €	12.880,53 €	/
Matériel informatique	21.932,63 €	38.614,89 €	+76%
Charroi	118.243,85 €	196.760,80 €	+66%
Matériel exploitation	88.403,81 €	52.088,59 €	-41%
Achats chiens	0,00 €	0,00 €	/
Études	0,00 €	42.382,75 €	/
Achats matériel vidéosurveillance	0,00 €	0,00 €	/
Total exercice propre	264.706,43 €	494.010,52 €	+87%
Exercices antérieurs	186.968,95 €	269.545,99 €	+44%
Prélèvements	115.766,09 €	0,00 €	-100%
TOTAL	567.441,47 €	763.556,51 €	+35%
<u>RECETTES</u>			
TOTAL	584.581,56 €	868.120,28 €	+49%

En 2014, le budget de la zone de police s'élève à 15.662.060 euros, soit 6% de plus qu'en 2013. 82% sont consacrés au traitement des membres du personnel et 6% au fonctionnement.

Les dépenses d'investissements ont augmenté à concurrence de 35% par rapport à 2013 et s'élève cette année à 763.556 euros. Cette hausse s'explique principalement par un investissement important dans l'aménagement des bâtiments (125.775 euros, +677%), le charroi (près de 200.000 euros, +66%) et le matériel informatique (36.614 euros, +76%).

Chiffres-clés

Rédaction de pièces judiciaires et de constats d'accidents

	2012	2013	2014	2013-2014
Fiches d'informations / Main-courantes	19.525	20.410	19.542	-4%
Apostilles (Devoirs d'enquêtes complémentaires)	10.719	11.478	10.471	-9%
Procès-verbaux judiciaires initiaux	8.658	8.091	8.376	+4%
Procès-verbaux judiciaires subséquents	6.679	6.867	6.106	-11%
Procès-verbaux accidents de la route initiaux	1.230	1.028	918	-11%
Procès-verbaux accidents de la route subséquents	297	341	447	+31%
Procès-verbaux infractions roulage initiaux	2.103	1.697	1.582	-7%
Perceptions immédiates (Amendes roulage)	3.641	3.275	3.321	+1%
Observations contrôlées (Avertissement sans procès-verbal)	1.897	1.154	742	-36%
Constats infraction au Règlement général de police (RGP)	101	128	130	+2%
Procès-verbaux d'avertissement	1.673	1.305	1.022	-22%

Délits contre les biens - vols

	2012	2013	2014	2013-2014
Vols qualifiés dans habitations	301	394	451	+14%
Vols dans garages	52	58	70	+21%
Vols dans véhicules	358	351	410	+17%
Vols de matériels dans véhicules	10	14	21	+50%
Home-jackings	11	7	5	-29%
Car-jackings	6	7	7	/
Vols type garage	16	22	17	-23%
Vols à main armée	10	14	26	+86%
Vols avec violences sur la voie publique	54	35	47	+34%
Vols de voitures et de motos	104	132	157	+19%
Vols par ruse	19	44	26	-41%
Vols de vélos	89	56	61	+9%
Vols dans entreprises	31	33	38	+15%

Délits contre les biens - dégradations

	2012	2013	2014	2013-2014
Incendies volontaires de véhicules	35	36	25	-31%
Incendies volontaires d'équipement collectif ou urbain	8	3	1	-67%
Autres incendies volontaires	32	37	15	-59%
Dégradations volontaires / vandalisme	284	249	283	+14%
Dégradations véhicules	375	315	341	+8%
Graffitis	26	8	30	+275%

Différends civils, familiaux et de voisinage

	2012	2013	2014	2013-2014
Différends familiaux sans coups	1.076	978	990	+1%
Différends familiaux avec coups	106	115	113	-2%
Violences conjugales (chiffres repris dans le total "Différends familiaux avec coups")	69	103	112	+9%
Droits de visite	449	403	345	-14%
Fugues mineurs et majeurs	97	120	120	/
Différends civils et de voisinage	509	502	496	-1%

Nuisances, assistance et découvertes d'objets

	2012	2013	2014	2013-2014
Tapages par particuliers	385	453	422	-7%
Tapages par débits de boissons	293	363	308	-15%
Tapages par animaux	102	155	153	-1%
Tapages par machines	108	73	72	-1%
Alarmes	394	372	402	+8%
Animaux non gardés	363	396	419	+6%
Aide et assistance	784	963	834	-13%
Objets trouvés/perdus	2.369	2.343	2515	+7%

Accidentologie

	2012	2013	2014	2013-2014
Nombre d'accidents avec tués	1	4	0	-100%
Nombre d'accidents avec blessés graves	13	19	20	+5%
Nombre d'accidents avec blessés légers	139	136	138	+1%
Nombre total d'accidents	153	159	158	-1%

COLOPHON

Éditeur responsable :
Jean-Michel JOSEPH
Rue Henri Debavay 25
7700 MOUSCRON

Rédaction / Mise en page :
Benjamin MARTIN
Louis VANLOOT (stagiaire)

Crédit photos :
Police locale de Mouscron
Police fédérale / DSI—Polimagery

AOÛT 2015

policemouscron.be
facebook.com/policelocalemouscron
twitter.com/policemouscron

