



ZONE DE POLICE LA LOUVIÈRE

Rapport d'activités 2019



Ensemble pour mieux
servir et protéger

GLOSSAIRE DES ABRÉVIATIONS

Ops : Cadre Opérationnel

Calog : Cadre Administratif et Logistique

CDP : Commissaire Divisionnaire de Police

CP : Commissaire de Police

INPP : Inspecteur Principal de Police

INPPS : Inspecteur Principal de Police Spécialisé

INP : Inspecteur de Police

Agt : Agent de Police

TAM : Technique d'audition des mineurs

PV : Procès-verbal

PI : Perception immédiate

SAC : Sanction Administrative Communale

SER : Service Enquêtes et Recherches

MP : Membre du personnel

MROP : Maintien et Rétablissement de l'Ordre Public

SAPV : Service d'Assistance Policière aux Victimes

VIF : Violences intrafamiliales

PZS : Plan Zonal de Sécurité

DPQ : Direction de la Police des Quartiers

SCA : Services Centraux d'Accueil

UMSR : Unité de Mobilité et de Sécurité Routière

DIROPS : Direction des Opérations

SACI : Service Audit et Contrôle Interne

MOT DU CHEF DE CORPS/EDITO



L'évolution de la Zone de Police s'est poursuivie, après d'importants changements, je pense pouvoir dire que l'organisation se stabilise malgré quelques ajustements qui s'imposaient en fonction des diverses situations et/ou opportunités. Nos investissements dans les nouvelles technologies et la portabilité du travail du policier permettent d'entrevoir à présent de nouvelles formes de travail dans l'exercice de la fonction policière.

Le bilan de la criminalité reste globalement positif et démontre l'engagement du personnel de la Zone de Police, ainsi que l'implication de nos autorités et partenaires.

Comment ne pas évoquer le contexte de la crise COVID à la rédaction de ces lignes et l'impact sur l'ensemble de notre société ? 2020 restera une année particulière et il m'est difficile, à ce stade, d'évoquer les nouveaux projets à développer tant les conséquences de cette crise restent, à mon sens, à venir tant sur le plan économique que social.

Plus que jamais, le rôle des services « régaliens » s'est avéré nécessaire et indispensable pour la gestion de la crise. Les politiques fédérales d'austérité menées ces dernières années démontrent la limite d'une logique de coupes budgétaires dans les services publics... Gardons l'espoir que les applaudissements de 20 h pour le personnel soignant et d'autres services essentiels, comme la police, ne soient pas vite oubliés. L'importance du rôle des services publics doit être mise en avant et ces derniers doivent pouvoir être correctement subsidiés

dans les mois à venir, malgré les impacts économiques qui découleront de la crise !

Le contexte de la violence policière se retrouve également à la une de l'actualité. D'un côté, on se souviendra de ces images inacceptables de collègues de la Zone de Police Bruxelles Midi malmenés et violemment agressés physiquement lors d'une interpellation en pleine rue. A contrario, les images de l'intervention policière aux Etats-Unis dans le cadre de l'arrestation (et du meurtre) de Georges Floyd sont innommables et ne peuvent être tolérées dans un état démocratique. Plus que jamais, ces situations démontrent la complexité d'un métier qui reste fortement exposé à ces diverses tensions. En tant que responsables d'une Zone de Police, il nous appartient de développer le dialogue interne et les outils pour prévenir ce type de dérapage. Le projet interne contre les discriminations en est une des illustrations mais la tâche reste grande pour faire évoluer les mentalités, de part et d'autre.

Je remercie à nouveau l'ensemble de mes collaborateurs ainsi que les autorités de la zone pour la confiance qu'ils m'accordent

Merci

NOMENCLATURE DE LA ZONE DE POLICE


RESSOURCES HUMAINES




NOMBRE DE MEMBRES DU PERSONNEL

- >> 234 Opérationnels
- >> 69 Cadres administratifs et logistiques

- >> 2 Commissaires Divisionnaires de Police
- >> 15 Commissaires de Police
- >> 46 Inspecteurs Principaux de Police
- >> 143 Inspecteurs de Police
- >> 28 Agents de Police
- >> 6 Niveau A
- >> 12 Niveau B
- >> 19 Niveau C
- >> 32 Niveau D



30 ARRIVÉES



20 DÉPARTS

- Dont entre autres
- >> 5 pensionnés
 - >> 15 mobilités vers d'autres Zones de Police

ÂGE MOYEN 43,5 ANS



- >> L'âge moyen pour les calogs : 46 ans
- >> L'âge moyen pour les ops : 41 ans

RÉPARTITION HOMME/FEMME



- Cadre ops :
- >> 63 % hommes
 - >> 37 % femmes



- Calog :
- >> 38% hommes
 - >> 62 % femmes




- Ensemble du corps :
- >> 56 % hommes
 - >> 44 % femmes



HEURES DE FORMATION

- >> Formations police (internes & externes) : 9081 heures
- >> Formations externes : 1369 heures
- >> GPI 48 (formation locale) : 3950 heures



INDISPONIBILITÉS

- >> Moyenne de jours d'absence par personne (maladies et accidents de travail) : 21 jours
- >> 1179 jours d'accident de travail
- >> 43 membres du personnel victimes d'un accident de travail
- >> 44 accidents de travail



- ## PERSONNEL SPÉCIALISÉ
- >> 10 membres du personnel formés en techniques d'audition de mineurs
 - >> 15 détenteurs du brevet judiciaire
 - >> 22 moniteurs en maîtrise de la violence
 - >> 1 maître-chien
 - >> 1 pilote drone

NOMENCLATURE DE LA ZONE DE POLICE

RESSOURCES MATÉRIELLES



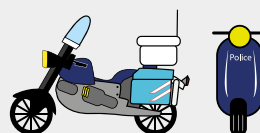
INFRASTRUCTURE

4 BÂTIMENTS + PROJET DE LA GARE DU CENTRE

MATÉRIEL ET CHARROI



54 VÉHICULES
(voitures /combis)




3 MOTOS
47 CYCLOMOTEURS



176 RADIOS



221 PC




25 LAPTOP



30 TABLETTES



1 DRONE



1 LOCAL DE
VIDÉO-SURVEILLANCE



2 RADARS FIXES



1 RADAR MOBILE



2 LOCAUX D'AUDITION
VIDÉO-FILMÉE



1-ABC 000

1 ANPR MOBILE
(SYSTÈME DE RECONNAISSANCE
AUTOMATIQUE DES PLAQUES)



40 CAMÉRAS
URBAINES

21 sur La Louvière | 4 sur Houdeng
2 sur Haine St Pierre | 2 sur Haine St Paul
3 sur Saint-Vaast | 5 sur Strépy-Bracquegnies
2 sur Trivières | 1 sur Maurage

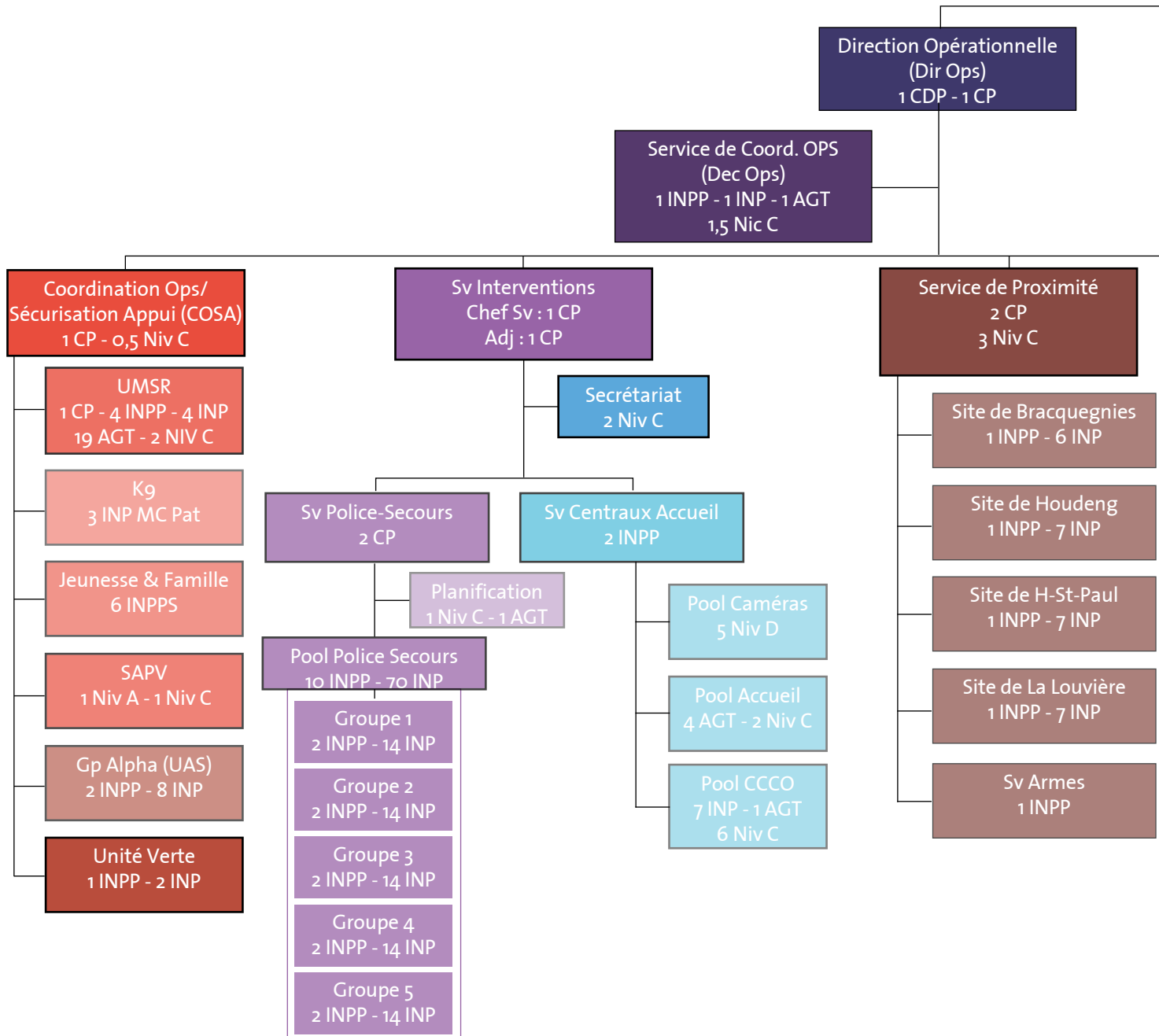


1 LOCAL CHAMBRES
D'ÉCOUTES

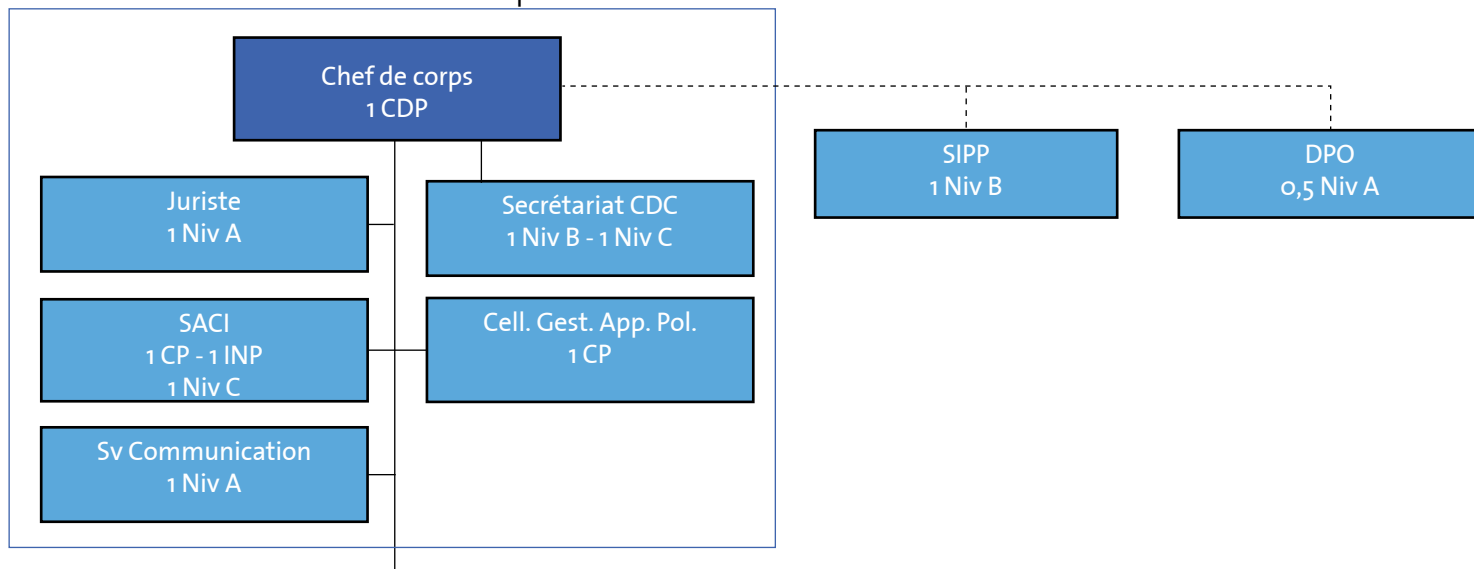
ORGANIGRAMME DE LA POLICE LOCALE DE LA LOUVIÈRE



Ensemble pour mieux servir et protéger

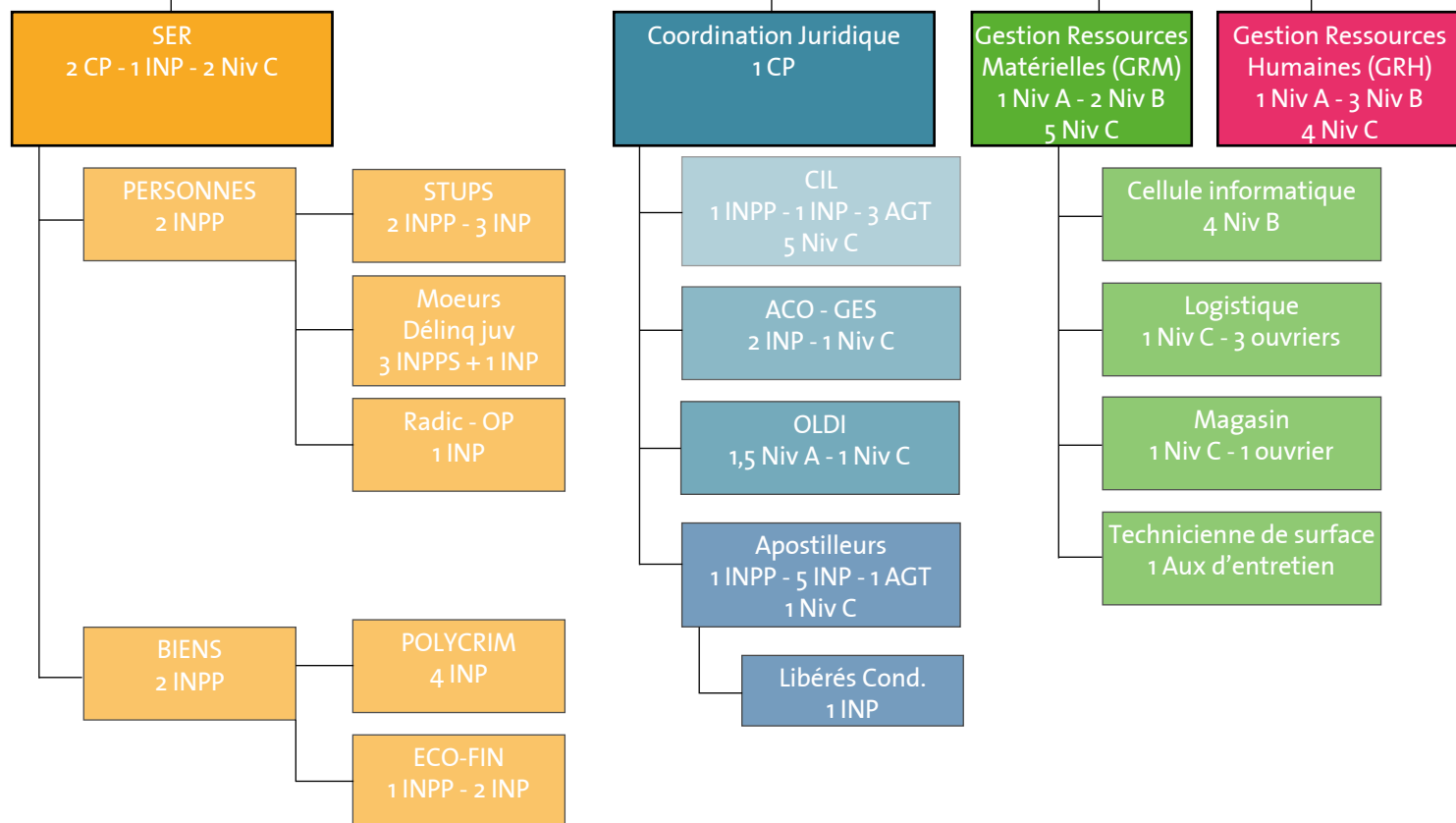


Cabinet du Chef de Corps



Direction des Ressources
Humaines et Matérielles
1 Niv A

Comptable
1 Niv B



QU'A FAIT LA POLICE LOUVIÉROISE EN 2019



14400 HEURES
de formation



559
personnes surveillées
(libérés et détenus)




23363
PV judiciaires



606
Arrestations judiciaires



12263
Interventions



18355
personnes se présentant
à l'accueil



659
Arrestations
administratives

ZONE DE POLICE DE LA LOUVIÈRE



>> 234 Policiers et 69 Calog




42109
fiches information créées

CHIFFRES CLÉS DE LA ZONE DE POLICE

	2013	2014	2015	2016	2017	2018	2019
PV initiaux	9629	10729	10235	10640	11023	10155	9957
PV subséquents	14071	12923	12558	14757	14847	14363	13406
Apostilles	15034	12611	12210	13718	11673	9500	9739
PV accident initiaux	999	1034	1013	1101	1326	1308	1208
PV accident subséquents	921	844	823	944	847	800	750
PV Roulage	4774	4597	4640	4591	4679	3215	3139
PI (perception immédiate)	15629	15448	10269	10150	5190	2105	1669
Sanctions Administratives Communales	978	589	533	5000	3748	2346	4515



CHIFFRE DES 7 FONCTIONNALITÉS PRINCIPALES



Accueil (accueil physique et téléphonique de la Zone de Police)

31 membres du personnel

18 355 personnes se présentant à l'accueil

42 109 fiches information créées

3 564 PV initiaux

560 PV subséquents

131 apostilles



Intervention

79 membres du personnel

12 263 interventions dont 11760 pour lesquelles il y a eu un envoi effectif de patrouilles

77 % des interventions ont nécessité l'envoi d'une seule équipe, 18 % l'envoi de deux équipes, 4 % l'envoi de trois équipes et 1 % l'envoi de plus de trois équipes

En moyenne, les équipes Intervention sont requises 32 fois par jour. Les équipes du matin assurent 30% des interventions, celles de l'après-midi 43 % et celles de nuit 27 %.



5 731 PV initiaux

3 445 PV subséquents

905 sanctions administratives communales

625 apostilles



Sites

27 gestionnaires de quartier, 4 gradés, 4 sites décentralisés

996 PV initiaux

4 140 PV subséquents

6 962 domiciliations

3 686 apostilles

15 110 heures de patrouilles de quartier

13 281 heures de quartier intérieur

Dans le cadre du projet Belle-Ville, un plan d'action nettoyage des trottoirs et des filets d'eau a été initié en 2019. Dans ce cadre, 2805 avertissements ont été distribués et 213 SAC rédigés. Cela a également représenté 401 heures de travail pour les gestionnaires de quartier.

Recherche

27 membres du personnel

4 sections

1215 dossiers

3843 PV rédigés

201 perquisitions

215 élucidations

1230 auditions

154 privations de liberté dont 40 présentations

19 mandats d'arrêt (chiffre uniquement pour les stupéfiants)

Saisies

Argent : 26000 €

3 480 plants, 6kg400 de marijuana et 690 gr de cocaïne

1 arme à feu

7 véhicules

Utilisation du local chambres d'écoutes

568 heures d'utilisation (écoutes, retranscriptions, etc.)

Ces 568 heures concernent effectivement 4 dossiers STUP dont 2 sont terminés avec des résultats positifs.

Maintien et Rétablissement de l'Ordre Public

14 318 heures consacrées au MROP local


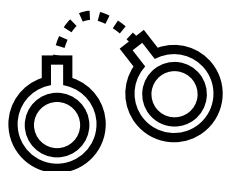
12 94 heures consacrées au MROP externe

14 services d'ordre football

21 services d'ordre carnivals & soumonces

20 services d'ordre divers (kermesses, braderie,...)

1 service d'ordre pour grève



Service d'Assistance Policière aux Victimes

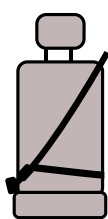
2 membres du personnel

412 prises en charge

105 dossiers de violences intrafamiliales (priorité du Plan Zonal de Sécurité)

27 dossiers de morts violentes

79 dossiers de suivi de victimes de vols/agressions/menaces



Roulage

26 membres du personnel

Vitesse

1 848 095 véhicules contrôlés

3 971 PV Lidar

3 495 PV radar mobile

5 993 PV radar fixe

2023 PV (sanctions administratives communales et perceptions immédiates) pour stationnements dangereux (handicapé, double file, passage piéton, trottoir)

2 103 SAC (arrêt et stationnement)

592 PV pour alcool au volant

359 PI pour utilisation du GSM au volant

326 PI pour non-port de la ceinture de sécurité



Nombre d'accidents

1 669 accidents dont 58 concernent des piétons et 19 des cyclistes. Nous déplorons 1 accident mortel pour 2019.

168 retraits de permis de conduire (132 suite à une consommation d'alcool, 22 suite à une consommation de stupéfiants, 15 en raison d'une vitesse excessive, 2 pour conduite dangereuse et 1 retrait pour un accident avec blessé. Attention, les conditions de retrait peuvent être cumulatives)



Comme en 2018, l'Unité de Mobilité et de Sécurité Routière a de nouveau mis sur la prévention par l'organisation de deux événements en 2019 : La Quinzaine de la Sécurité Routière et une conférence-débat sur le thème de la conduite sous influence. Ces deux activités sont amenées à se pérenniser.

LA QUINZAINE DE LA SÉCURITÉ ROUTIÈRE




Afin d'assurer sa mission d'éducation et de sensibilisation, la Zone de Police de La Louvière a, en partenariat avec la Ville, décidé de mettre sur pied une quinzaine de la Sécurité Routière destinée aux élèves de 6^{ème} primaire des écoles de l'entité (tous réseaux confondus). Cette action, qui s'est déroulée du 25 février au 05 avril 2019, a comporté un volet théorique de rappel des règles élémentaires de circulation et un volet pratique (exercice sur la piste de circulation). Une dizaine d'écoles ont répondu présentes et plus de 300 élèves ont participé à cette quinzaine.

CONFÉRENCE-DÉBAT : CONDUITE SOUS INFLUENCE

Comme nous connaissons tous un jeune dans notre entourage qui a perdu la vie ou gardé un handicap suite à un accident de la route du week-end, la Zone de Police de La Louvière a, en partenariat avec la Ville, décidé de mettre sur pied une conférence-débat sur le thème de la conduite sous influence destinée aux élèves de rhétos des établissements de l'entité. Cette conférence-débat a permis aux jeunes de débattre avec divers intervenants tels que les services de police et de secours (pompiers, smur et Croix-Rouge) mais aussi avec des parents dont les enfants ont été victimes de la route.

L'après-midi s'est terminé par la reconstitution, très réaliste, d'un accident devant l'Hôtel de Ville. Initiative originale et inédite qui a permis à ces jeunes de mettre des images sur les discussions du débat.



CRIMINALITÉ 2019

ÉVOLUTION DES TYPES DE FAITS PAR ANNÉE DEPUIS 2015

14398 faits ont été enregistrés en 2019, Nous observons clairement que la tendance générale (ligne rouge) est à la baisse depuis 2015.

Les faits enregistrés ont diminué de 7.9% par rapport à 2018 et de 12.6% par rapport à 2015.

Par rapport à 2018, toutes les catégories sont en baisse excepté les menaces (+19.5%), les délits financiers et économiques (+12.7%) et les délits contre l'autorité publique (+5.9%).

CATÉGORIE OLDI	2015	2016	2017	2018	2019	%2018-2019	%2015-2019
Agissements suspects	274	420	553	582	435	-25,3%	+58,8%
Autres infractions	1984	1901	1546	1684	1495	-11,2%	-24,6%
Circulation	2978	3142	2999	3109	2845	-8,5%	-4,5%
Délits contre la propriété	1342	1354	1044	1070	967	-9,6%	-27,9%
Délits contre l'autorité publique	49	82	74	68	72	+5,9%	+46,9%
Délits contre l'intégrité physique et les mœurs	1000	968	1119	1151	1024	-11%	+2,4%
Délits financiers et économiques	235	251	272	322	363	+12,7%	+54,5%
Faux et usages de faux et délits assimilés	75	158	90	103	94	-8,7%	+25,3%
Lois spécifiques	1520	1612	1486	1636	1521	-7%	+0,1%
Menaces	705	616	378	359	429	+19,5%	-39,1%
Troubles	3143	3007	2879	3300	3047	-7,7%	-3,1%
Vols	3160	3029	2685	2246	2106	-6,2%	-33,4%
TOTAL	16465	16540	15125	15630	14398	-7,9%	-12,6%

LES QUALIFICATIONS LES PLUS FRÉQUENTES EN 2019 SONT :

(EXCEPTIONS FAITES DES LOIS SPÉCIFIQUES ET DES ACCIDENTS)

- >> Troubles entre voisins (1188 faits)
- >> Troubles à la tranquillité publique (801)
- >> Les violences intrafamiliales (525)
- >> Les dégradations de véhicule (405)
- >> Et les vols in/up (395)

LES TROIS CATÉGORIES AYANT LE PLUS AUGMENTÉ EN 2019:

- >> Les vols à la tire
- >> Les faits d'escroquerie sur internet, détournement frauduleux d'argent
- >> Les extorsions
- >> Et les troubles liés aux cafés

LES CATÉGORIES AYANT LE PLUS DIMINUÉ EN 2019 :

- >> Les vols dans les autres bâtiments
- >> Les vols de moto/cyclo
- >> Les vols à l'étalage
- >> Les vols in/up
- >> Les vols dans commerce



ANALYSE ANNUELLE DES PRIORITÉS DU PLAN ZONAL DE SÉCURITÉ

PLAN ZONAL DE SÉCURITÉ (PZS)

PRIORITÉS

1. Sécurité routière
2. Vols habitations, commerces et autres bâtiments
3. Troubles à la vie communautaire/criminalité de rue
4. Violences intrafamiliales

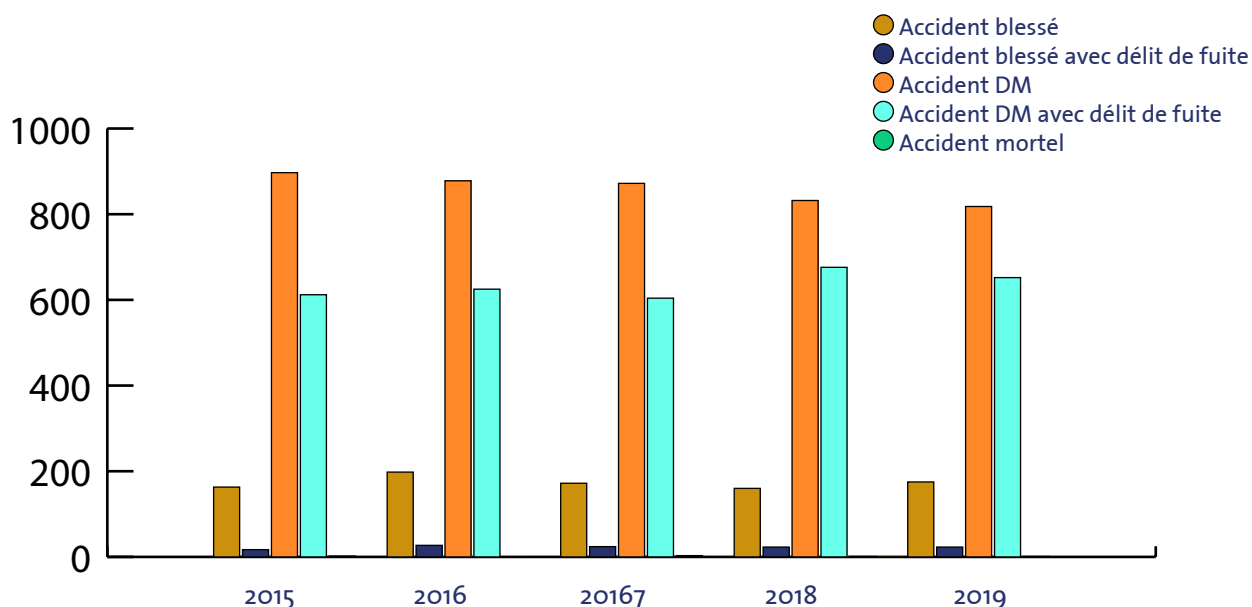


POINTS D'ATTENTION

Le radicalisme
La fraude sociale et fiscale

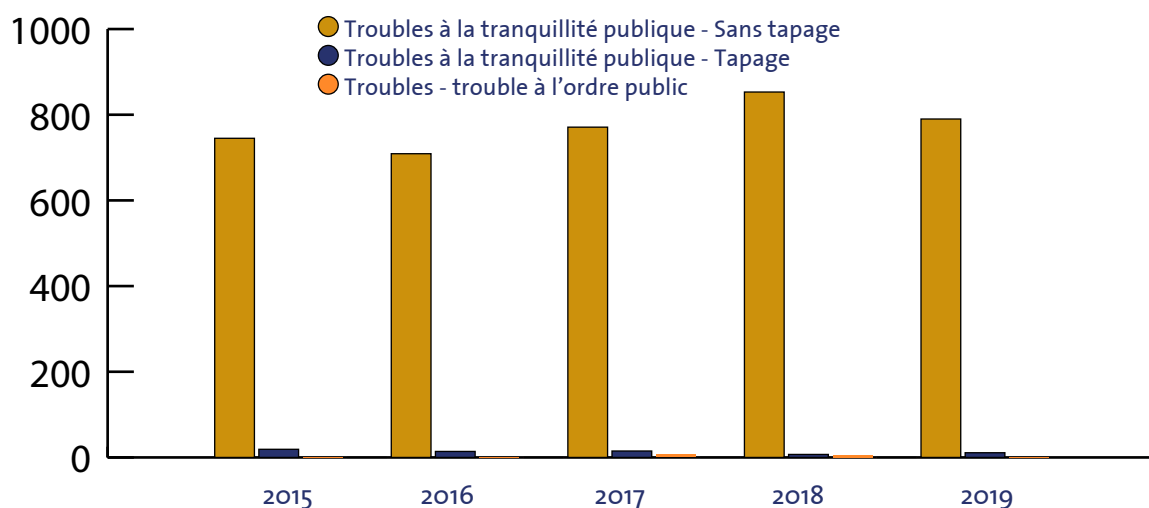
LES ACCIDENTS

TYPE D'ACCIDENT	2015	2016	2017	2018	2019
Accident blessé	163	198	172	160	175
Accident blessé avec délit de fuite	17	27	24	23	23
Accident DM	897	878	872	832	818
Accident DM avec délit de fuite	612	625	604	676	652
Accident mortel	2	0	3	1	1
TOTAL GÉNÉRAL	1691	1728	1675	1692	1669
ÉVOLUTION		+2,2%	-3,1%	+1,0%	-1,4%



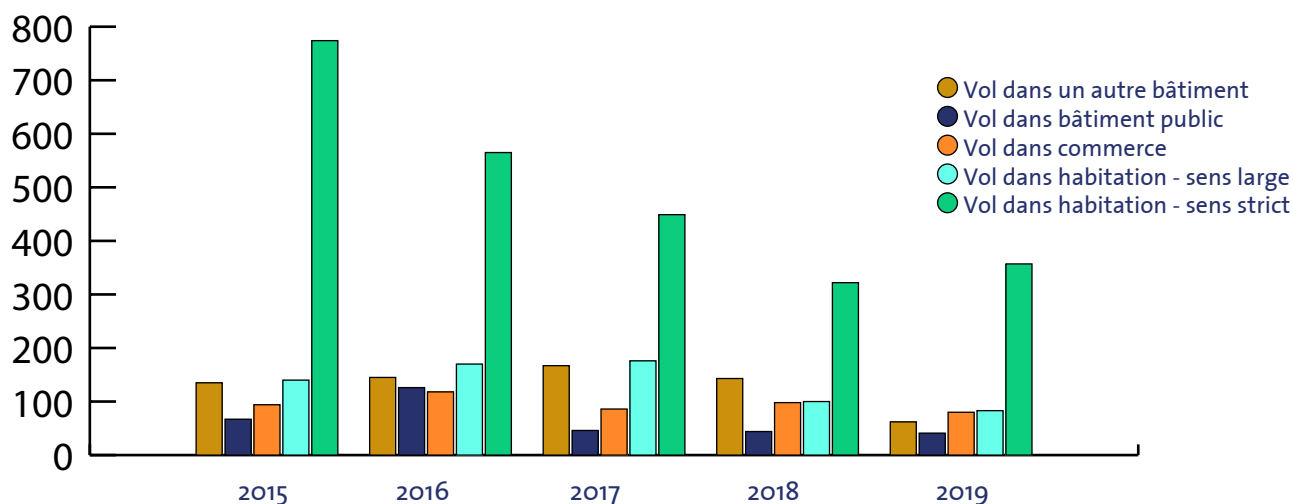
LES TROUBLES À LA TRANQUILLITÉ PUBLIQUE

TYPE DE TROUBLE	2015	2016	2017	2018	2019
Troubles à la tranquillité publique - Sans tapage	745	709	771	853	790
Troubles à la tranquillité publique - Tapage	19	14	15	7	11
Troubles - trouble à l'ordre public	2	2	7	6	1
TOTAL GÉNÉRAL	766	725	793	866	802
ÉVOLUTION		-5,4%	+9,4%	+9,2%	-7,4%



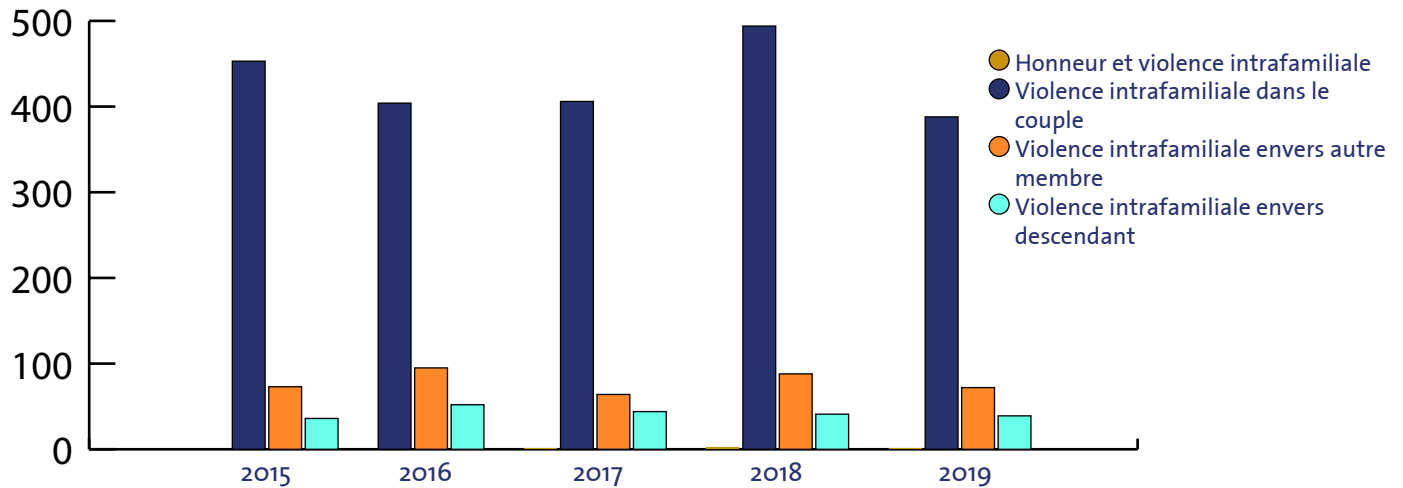
LES VOLS DANS HABITATIONS, COMMERCES ET AUTRES BÂTIMENTS

TYPE DE VOL	2015	2016	2017	2018	2019
Vol dans un autre bâtiment	135	145	167	143	62
Vol dans bâtiment public	67	126	46	44	41
Vol dans commerce	94	118	86	98	80
Vol dans habitation - sens large	140	170	176	100	83
Vol dans habitation - sens strict	774	565	449	322	357
TOTAL GÉNÉRAL	1210	1124	924	707	623
ÉVOLUTION		-7,1%	-17,8%	-23,5%	-11,9%



LES VIOLENCES INTRAFAMILIALES

TYPE DE FAITS	2015	2016	2017	2018	2019
Honneur et violence intrafamiliale			1	2	1
Violence intrafamiliale dans le couple	453	404	406	494	388
Violence intrafamiliale envers autre membre	73	95	64	88	72
Violence intrafamiliale envers descendant	36	52	44	41	39
TOTAL GÉNÉRAL	562	551	515	625	500
ÉVOLUTION		-2 %	-9,1%	+21%	-20%



AUTRES RÉSULTATS DU CORPS

SANCTIONS ADMINISTRATIVES COMMUNALES

SERVICES ET SECTEURS	2015	2016	2017	2018	2019
Service Unité Verte	138	66	57	107	105
DPQ	186	1389	351	453	1210
Service Intervention			662	444	905
Service Apostilles			2	0	0
SCA	7	38	22	10	2
Groupe Alpha	189	359	210	159	21
UMSR	13	3143	2295	1168	2263
DIROPS	0	0	4	1	0
SER	0	3	5	2	6
Chef de Corps	0	0	2	0	1
Autres	0	2	138	2	2
TOTAL GÉNÉRAL	533	5000	3748	2346	4515

UNITÉ VERTE

RCP- SANCTIONS ADMINISTRATIVES COMMUNALES	2016	2017	2018	2019
Article 91 et 92 du RCP TAPAGE Nocturne / Diurne	0	0	0	0
Article 108 du RCP (PMC – papier – carton – sacs non conformes)	39	52	56	83
Article Décret Voirie Communale pour bulles à verre	1	2	0	4
Article 127 et 128 du RCP Souillure de la VP (urine – cendrier – entretien véhicule – mortier)	2	0	3	1
Article 136 du RCP (affichage)	24	27	10	7
Article 204 du RCP Animaux déjection canine	0	0	0	0
Article 208 (laisse) et 214 (muselière) Animaux non-port de muselière	9	8	4	3
Autres (Art 22 - 23 – 103 – 134 - 187 - 100)	15	9	44	17
Autres	2	138	2	2

De plus, 19 PV ont été dressés dans le cadre du bien-être animal.

JEUNESSE ET FAMILLE

117 auditions TAM réalisées : 28 non protectionnelles et 89 protectionnelles.

Ventilation des dossiers de ces auditions : 60 dossiers moeurs (viol, attentat à la pudeur, harcèlement sexuel, 42 dossiers coups et blessures (bagarres, VIF,...), ...), 9 dossiers de harcèlement, 4 dossiers de menaces, 1 dossier protection de la jeunesse (fugue, mineur en danger,...) et 1 dossier vol violences.

DRONE

25 missions drone réparties comme suit

- >> 10 missions de police administrative (football, grève, manifs, festivités d'ampleur,...)
- >> 9 missions de police judiciaire (opérations judiciaires, recherche plantation stup,...)
- >> 6 missions d'entraînement (formation opérateur caméra, test nouveau matériel,...)

En terme d'heures :

- >> 51 heures d'entraînement
- >> 45 heures de formation
- >> 127 heures de missions police administrative
- >> 78,5 heures de missions de police judiciaire

SERVICE ARMES

711 dossiers traités

COMMUNICATION

FACEBOOK	NOMBRE D'ABONNÉS	NOMBRE DE PUBLICATIONS	NOMBRE DE MESSAGES	PARTAGE DE PUBLICATIONS	MENTION J'AIME DE PUBLICATION	COMMENTAIRES DES PUBLICATIONS
2016	3800	176	196			2654
2017	5400	207	205	8715	13589	2654
2018	7418	241	270	19291	29322	5588
2019	8699	227	274	14456	27983	3847

TWITTER	NOMBRE D'ABONNÉS	NOMBRE DE TWEET	SITE INTERNET	NOMBRE DE PUBLICATIONS
2017	344	39	2017	59
2018	384	53	2018	57
2019	397	41	2019	53



La police près de chez vous !
Les sites décentralisés
et vos gestionnaires de quartier

SITE DE BRACQUEGNIES

Place de Bracquagnies
7110 Strépy-Bracquagnies
064/270809 - 064/270819
ZP.LaLouviere.Quartier.Ouest@police.belgium.eu

Q11 Boussoit | INP Impellizzeri Ornella 064/270112
Q12 Maurage | INP Foti Jennifer 064/270112
Q13 Trivières | INP Kassem Ben Hammou Malika 064/270113
Q14 Terril St Alphonse | INP Dhainaut Joël 064/270114
Q15 Tombou | INP Vandoorne Nathalie 064/270116 - 064/270114
Q16 Coron d'En Haut | INP Laurent Véronique 064/270114 - 064/270115

SITE DE HAINE-ST-PAUL

Place de Haine-St-Paul
7100 Haine-St-Paul
064/270809 - 064/270819
ZP.LaLouviere.Quartier.Sud@police.belgium.eu

Q31 Déportation | INP Romain Catherine 064/270314
Q32 Jolimont INP | Van Overdijn Valérie 064/270313
Q33 Redemont | INP Serafino Morwena 064/270313
Q34 Haine St Pierre | INP Hamaide Nathalie 064/270314
Q35 Chaussée de Mons | INP Bosquillon Frédéric 064/270311
Q36 Saint-Vaast Village | INP Dubuisson Cindy 064/270311
Q37 Cité Jardin | INP Coquereau Daniel 064/270312

SITE DE HOUDENG

356, chaussée Paul Houtart
7110 Houdeng-Goegnies
064/270809 - 064/270819
ZP.LaLouviere.Quartier.Nord@police.belgium.eu

Q21 Bois-du-Luc | INP Boulengier Catherine 064/270211
Q22 Radio Hainaut | INP Tricot Philippe 064/270212
Q23 Houtart | INP Henseval Charline 064/270217
Q24 Pont du Sart | INP Delnatte Bernard 064/270214
Q25 Quartier des Anglais | INP Rasseau René 064/270215
Q26 Besonrieux | INP Vérité Stéphanie 064/270216
Q27 La Croyère | INP Ulin Philippe 064/270218

SITE DE LA LOUVIÈRE


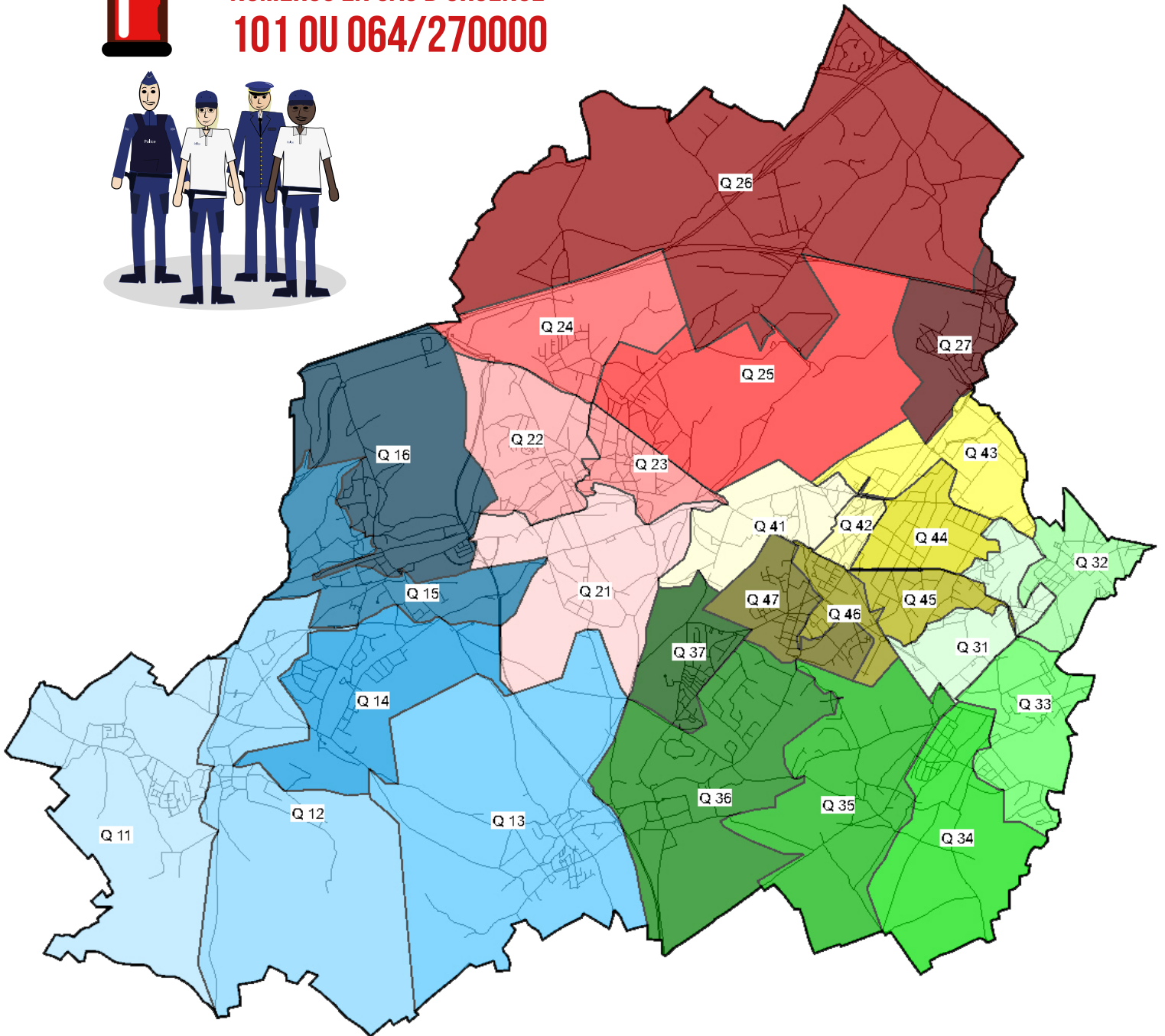
Place de Haine-St-Paul
7100 Haine-St-Paul
064/270809 - 064/270819
ZP.LaLouviere.Quartier.Centre@police.belgium.eu

Q41 La Closière | INP Romain Michel 064/270414
Q42 Hamoir | INP Hattab Hela 064/270413
Q43 La Flache | INP Sergeant Colette 064/270413
Q44 Tivoli | INP Quenon Laurent 064/270412
Q45 Baume | INP Brun Grégory 064/270412
Q46 Bouvy | INP Vanspitael Vanessa 064/270411
Q47 Bocage | INP Riviezzo Marie 064/270414





NUMÉROS EN CAS D'URGENCE 101 OU 064/270000





ZONE DE POLICE LA LOUVIÈRE

Rapport d'activités 2019

*Ensemble pour mieux
servir et protéger*

 facebook.com/PoliceLaLouviere

 [@zp5325](https://twitter.com/zp5325)