

Ensemble pour mieux
servir et protéger



RAPPORT D'ACTIVITÉS 2 0 2 0



**ZONE DE POLICE
LA LOUVIÈRE**

GLOSSAIRE DES ABRÉVIATIONS

- Agt : Agent de Police
Calog : Cadre Administratif et Logistique
CDP : Commissaire Divisionnaire de Police
CIL : Carrefour d'Information Locale
CP : Commissaire de Police
DIROPS : Direction des Opérations
INP : Inspecteur de Police
INPP : Inspecteur Principal de Police
INPPS : Inspecteur Principal de Police Spécialisé
Kg : Canine
MC Pat : Maître-chien Patrouille
MP : Membre du personnel
MROP : Maintien et Rétablissement de l'Ordre Public
OLDI : Observatoire Louviérois de la Délinquance et de l'Insécurité
Ops : Cadre Opérationnel
PACOS : Pièces à Convictions-OvertuigingsStukken)
PI : Perception immédiate
PV : Procès-verbal
PZS : Plan Zonal de Sécurité
SAC : Sanction Administrative Communale
SACI : Service Audit et Contrôle Interne
SAPV : Service d'Assistance Policière aux Victimes
SCA : services centraux d'accueil
SER : Service Enquêtes et Recherches
TAM : Technique d'audition des mineurs
UMSR : Unité de Mobilité et de Sécurité Routière
VIF : Violences intrafamiliales

*En mémoire à notre collègue
Daniel Coquereau, décédé en octobre 2020*



MOT DU CHEF DE CORPS/EDITO



Comment ne pas évoquer dans ce mot d'introduction la crise COVID19 qui nous a tous impactés dès mars 2020. Cette année 2020, et probablement 2021, resteront marquées au fer rouge par cette crise qui, inévitablement, a modifié notre fonctionnement, nos procédures et la nature de nos missions. Les données statistiques et de suivi de 2020-2021 devront vraisemblablement être isolées des autres années en termes de comparaison. Nous aspirons tous à pouvoir retourner dès que possible à une « routine » et/ou une normalité et à des points comparatifs que nous devons reprendre à partir de 2019.

Je ne peux que me réjouir de la capacité d'adaptation dont la Zone de Police et l'ensemble de ses collaborateurs ont pu faire preuve. Face à cette situation exceptionnelle, inattendue et inconnue, en manque total d'équipements et de moyens de protection, nous avons pu assumer l'ensemble de nos missions.

Il me revient également de féliciter l'ensemble des membres de la Zone de Police pour leur investissement, la disponibilité et l'engagement qu'ils ont démontrés. A tous les niveaux, personnel opérationnel de 1ère ou seconde ligne, personnel administratif, les défis ont été énormes, les changements permanents. Alors qu'en tant qu'individus, nous étions également affectés par les diverses restrictions sur le plan privé et familial, nos missions devaient être assurées. A l'instar d'autres fonctions critiques/essentiels, nos autorités ont pu compter sur la police et sur les missions qui lui étaient confiées.

Evidemment, la nature peu « populaire » de certaines missions de contrôle, le contexte des délations, la frustration vécue et ressentie par certains secteurs,... ont généré une méfiance et une image négative de la Police Locale au sein d'une partie de la population. On peut déplorer que la Police Locale ait été particulièrement exposée dans ce rôle alors que la Police Fédérale était plus en retrait. Il nous faudra veiller à réinvestir dans le concept de police de proximité et renouer les liens avec la population. Personnellement, je crains que ces derniers mois aient pu mettre à mal des années d'investissement dans le travail de terrain et de proximité et qu'il faudra travailler sur la confiance à renouveler auprès du citoyen. La campagne internationale de « police-bashing » a également influé ce constat.

Je vous souhaite bonne lecture du présent rapport annuel 2020 du fonctionnement de la Zone de Police La Louvière.

NOMENCLATURE DE LA ZONE DE POLICE


RESSOURCES HUMAINES




NOMBRE DE MEMBRES DU PERSONNEL

- >> 234 Opérationnels
- >> 72 Cadres administratifs et logistiques

- >> 3 Commissaires Divisionnaires de Police
- >> 12 Commissaires de Police
- >> 46 Inspecteurs Principaux de Police
- >> 147 Inspecteurs de Police
- >> 26 Agents de Police
- >> 8 Niveau A
- >> 11 Niveau B
- >> 25 Niveau C
- >> 28 Niveau D



33 ARRIVÉES



24 DÉPARTS

- Dont entre autres
- >> 8 pensionnés
 - >> 14 mobilités vers d'autres Zones ou services de Police

ÂGE MOYEN 41,4 ANS



- >> L'âge moyen pour les Calogs : 46 ans
- >> L'âge moyen pour les Ops : 39,9 ans

RÉPARTITION HOMME/FEMME



- Cadre Ops :
- >> 62 % hommes
 - >> 38 % femmes



- Calogs :
- >> 36% hommes
 - >> 64 % femmes




- Ensemble du Corps :
- >> 56 % hommes
 - >> 44 % femmes



HEURES DE FORMATION

- >> Formations police (internes & externes) : 5156 heures
- >> Formations externes : 128 heures
- >> GPI 48 (formation locale) : 2270 heures



INDISPONIBILITÉS

- >> Moyenne de jours d'absence par personne (maladies et accidents de travail) : 29 jours
- >> 973 jours d'accident de travail
- >> 43 membres du personnel victimes d'un accident de travail
- >> 53 accidents de travail

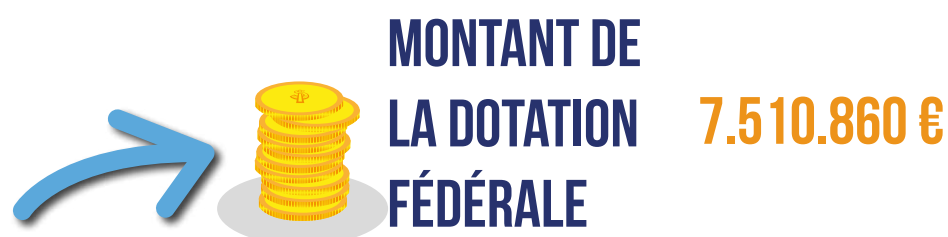


- ## PERSONNEL SPÉCIALISÉ
- >> 9 membres du personnel formés en techniques d'audition de mineurs
 - >> 15 détenteurs du brevet judiciaire
 - >> 18 moniteurs en maîtrise de la violence
 - >> 1 maître-chien
 - >> 2 pilotes drone



NOMENCLATURE DE LA ZONE DE POLICE

RESSOURCES MATÉRIELLES



INFRASTRUCTURE

4 BÂTIMENTS

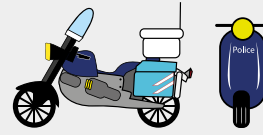
- + PROJET DE LA GARE DU CENTRE
- + PROJET DE NOUVELLES INSTALLATIONS
POUR LE SITE DE STRÉPY-BRACQUEGNIES



MATÉRIEL ET CHARROI



63 VÉHICULES
(voitures /combis)




3 MOTOS
47 CYCLOMOTEURS



176 RADIOS



237 PC




40 LAPTOP



30 TABLETTES



1 DRONE



1 LOCAL DE
VIDÉO-SURVEILLANCE



3 RADARS FIXES



1 RADAR MOBILE



2 LOCAUX D'AUDITION
VIDÉO-FILMÉE



1-ABC 000

1 ANPR MOBILE
(SYSTÈME DE RECONNAISSANCE
AUTOMATIQUE DES PLAQUES)



40 CAMÉRAS
URBAINES

21 sur La Louvière | 4 sur Houdeng
2 sur Haine St Pierre | 2 sur Haine St Paul
3 sur Saint-Vaast | 5 sur Strépy-Bracquegnies
2 sur Trivières | 1 sur Mauraige



4 CAMÉRAS
FIXES TEMPORAIRES



33 BODYCAMS

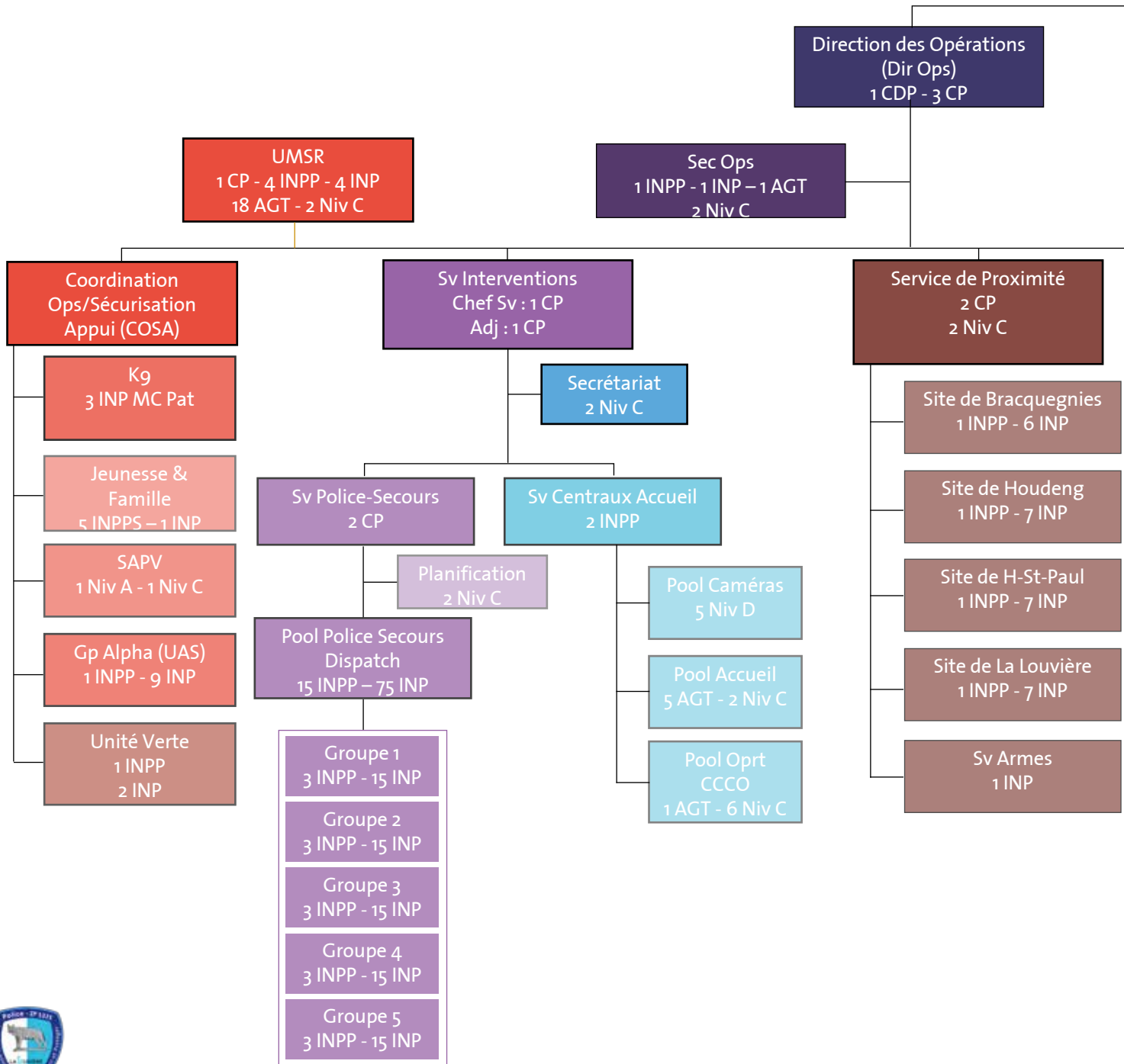


1 LOCAL CHAMBRE
D'ÉCOUTES

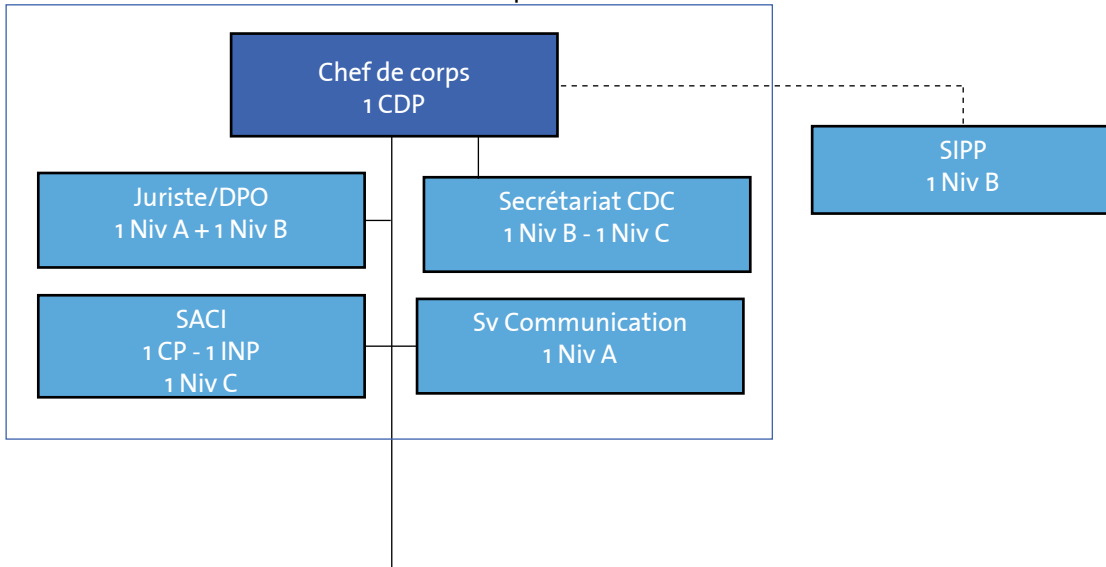
ORGANIGRAMME DE LA POLICE LOCALE DE LA LOUVIÈRE



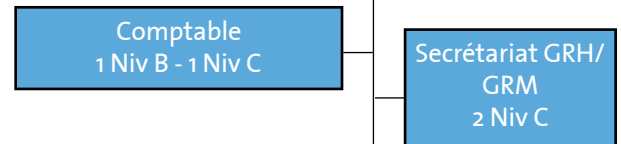
Ensemble pour mieux servir et protéger



Cabinet du Chef de Corps



Direction des Ressources Humaines et Matérielles
1 Niv A



SER
2 CP - 2 Niv C

PERSONNES
2 INPP - 3 INPPS
8 INP

BIENS
3 INPP - 6 INP

ACO - GES
2 INP - 1 Niv C

Sv Appui Jud

CIL
1 INPP - 1 INP - 1 AGT
5 Niv C

OLDI
1,5 Niv A - 1 Niv C

PACOS
1 INPP - 1 AGT

Apostilleurs
1 INPP - 4 INP - 2 AGTS
1 Niv C

Libérés Cond.
1 INP

Gestion Ressources Matérielles (GRM)
1 Niv A - 2 Niv B
5 Niv C

Cellule informatique
4 Niv B

Logistique
1 Niv C - 3 ouvriers

Magasin
1 Niv C - 1 ouvrier

Technicienne de surface
8 Aux d'entretien

Gestion Ressources Humaines (GRH)
1 Niv A - 3 Niv B
3 Niv C

QU'A FAIT LA POLICE LOUVIÉROISE EN 2020



7554 HEURES
de formation



654
mesures actives pour les
personnes surveillées
(libérés et détenus)




20058
PV judiciaires



570
Arrestations judiciaires



10392
Interventions



12648
personnes se présentant
à l'accueil

Il faut noter une diminution des personnes qui se sont présentées à l'accueil (18355 en 2019) ; il s'agit d'une conséquence de la crise sanitaire qui a impliqué une fermeture des accueils de nos différents site et la mise en place d'un système de rendez-vous pour l'Hôtel de Police.

ZONE DE POLICE DE LA LOUVIÈRE



>> **234** Policiers et **72** Calog



596
Arrestations
administratives



35820
fiches information créées

FOCUS SUR LA CRISE SANITAIRE

L'année 2020 restera particulière en raison de la crise sanitaire et de ses conséquences. Il nous semblait important de mettre en avant certains aspects de notre activité.

Sur le plan opérationnel, la crise sanitaire c'est 1200 infractions Covid constatées entre mars et décembre 2020. Ce sont également 29500 heures consacrées aux opérations et missions Covid.

De mars à décembre 2020, ce sont 22400 heures qui ont été prestées en télétravail sur un total de 400200 heures soit 5,5%.


Sur le plan logistique, la crise sanitaire nous a coûté presque 207000€ en achats et aménagements divers dont 75600€ en achat de masques (tous types) et 92500€ en achat de gel hydroalcoolique. D'autres achats peu habituels pour une Zone de Police ont aussi été passés : des lunettes de protection, des thermomètres, des visières, des combinaisons de protection,...



CHIFFRES CLÉS DE LA ZONE DE POLICE

	2014	2015	2016	2017	2018	2019	2020
PV initiaux	10729	10235	10640	11023	10155	9957	8752
PV subséquents	12923	12558	14757	14847	14363	13406	11306
Apostilles	12611	12210	13718	11673	9500	9739	8892
PV accident initiaux	1034	1013	1101	1326	1308	1208	920
PV accident subséquents	844	823	944	847	800	750	639
PV Roulage	4597	4640	4591	4679	3215	3139	2409
PI (perceptions immédiates)	15448	10269	10150	5190	2105	1669	1255
Sanctions Administratives Communales	589	533	5000	3748	2346	4515	5310

CHIFFRE DES 7 FONCTIONNALITÉS PRINCIPALES



ACCUEIL (accueil physique et téléphonique de la Zone de Police)

25 membres du personnel

12 648 personnes se présentant à l'accueil

35 820 fiches information créées

1 183 PV initiaux

455 PV subséquents

94 apostilles



INTERVENTION

85 membres du personnel

10 392 interventions dont 9767 pour lesquelles :

>> Les équipes police secours ont été envoyées dans 86% des cas

>> Les équipes accident de l'UMSR ont été envoyées dans 10% des cas

>> Les équipes du groupe Alpha dans 4% des cas

Les équipes du matin assurent 33% des interventions, celles de l'après-midi 42 % et celles de nuit 25 %.




6 561 PV initiaux

3 471 PV subséquents

669 sanctions administratives communales

655 apostilles



PROXIMITÉ

27 gestionnaires de quartier, 4 gradés, 4 sites décentralisés

689 PV initiaux

3 623 PV subséquents

3 490 apostilles

Dans le cadre du projet Belle-Ville, un plan d'action nettoyage des trottoirs et des filets d'eau a été initié en 2019. En 2020, Dans ce cadre, 1390 avertissements ont été distribués et 250 SAC rédigés. Cela a également représenté 399 heures de travail pour les gestionnaires de quartier.



RECHERCHE

29 membres du personnel

4 sections

914 dossiers pour 152 instructions

3 001 PV rédigés

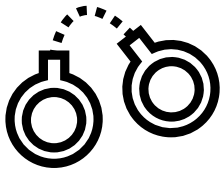
73 perquisitions

138 élucidations

841 auditions

66 privations de liberté dont 38 présentations

15 mandats d'arrêt



Saisies

En raison de la crise sanitaire, les chiffres ne sont pas pertinents et ne sont donc pas repris dans le présent rapport.

Utilisation du local chambre d'écoutes

118 heures d'utilisation (écoutes et retranscriptions). Ces heures concernent deux dossiers stupéfiants.




MAINTIEN ET RÉTABLISSEMENT DE L'ORDRE PUBLIC

Evidemment, la crise sanitaire a impacté fortement le MROP pour l'année 2020 puisque tous les événements ou presque ont été annulés. Voici quelques chiffres relatifs aux événements datant d'avant la crise :

8 services d'ordre football

10 services d'ordre carnaval et soumonces



SERVICE D'ASSISTANCE POLICIÈRE AUX VICTIMES

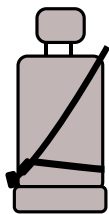
2 membres du personnel

350 prises en charge

117 dossiers de violences intrafamiliales (priorité du Plan Zonal de Sécurité)

22 dossiers de morts violentes

87 dossiers de suivi de victimes de vols/agressions/menaces



ROULAGE

25 membres du personnel

2 164 019 véhicules contrôlés dont 480 589 avec le Lidar et 1 634 093 avec le radar fixe

2 521 PV Lidar

2 453 PV radar mobile

4 426 PV radar fixe



2 893 SAC (arrêt et stationnement)

2 378 SAC (arrêt et stationnement dangereux)

111 SAC stationnement handicapés

182 PI pour alcool au volant et 28 pour drogues

193 PI pour utilisation du GSM au volant



179 PI pour non-port de la ceinture de sécurité

Nombre d'accidents

1 066 accidents dont 29 concernent des piétons et 12 des cyclistes. Cette année 2020, marquée par la pandémie, voit le nombre d'accidents diminuer fortement. Le confinement et la généralisation du télétravail ont induit logiquement une baisse du trafic routier et, in fine, une baisse du nombre d'accidents.



105 retraits de permis de conduire (46 suite à une consommation d'alcool, 26 suite à une consommation d'alcool avec accident dont 2 suite à une consommation d'alcool et drogues, 3 suite accident délit de fuite, 1 pour conduite dangereuse, 2 suite accident blessé, 21 suite à une consommation de drogues et 6 suite à un excès de vitesse)

En raison de la crise sanitaire, nous n'avons pu organiser, en 2020, ni la quinzaine de la sécurité routière destinée aux élèves de 5^{ème} et 6^{ème} primaire, ni la conférence-débat pour les rhétoriciens de l'entité.

NOUVEAUTÉS 2020

En 2020, nous avons finalisé et présenté plusieurs projets, initiatives :

FÉVRIER 2020 : retour de la canine et mise en place de notre Unité d'Assistance Spéciale (UAS)

AVRIL 2020 : mise en route de quatre caméras fixes temporaires. Conscientes que l'environnement et la lutte contre les dépôts clandestins sont une priorité, la Ville et la Police Locale de La Louvière ont acquis ces caméras qui sont placées à des endroits stratégiques.

OCTOBRE 2020 : mise en route des bodycams. La Zone de Police est l'une des premières Zone de Police wallonnes à être dotée de ce type de matériel et a équipé ses différents services de première ligne : Intervention, Unité de Mobilité et de Sécurité Routière (UMSR) et l'Unité d'Assistance Spéciale (UAS). Pour cela, nous avons fait l'acquisition de 33 bodycams.



CRIMINALITÉ 2020

ÉVOLUTION DES TYPES DE FAITS PAR ANNÉE DEPUIS 2016

11779 faits ont été enregistrés en 2020 soit une baisse de 19 % par rapport à 2019. La baisse amorcée depuis 2016 se confirme et a été accentuée par la pandémie et les diverses mesures de confinement.

CATÉGORIE OLDI	2016	2017	2018	2019	2020	%2019-2020	%2016-2020
Agissements suspects	420	553	583	436	335	-23,2%	-20,2%
Autres infractions	1898	1545	1683	1511	1255	-16,9%	-33,9%
Circulation	3142	2999	3109	2848	1957	-31,3%	-37,7%
Délits contre la propriété	1354	1044	1070	970	677	-30,2%	-50,0%
Délits contre l'autorité publique	82	74	68	72	85	18,1%	3,7%
Délits contre l'intégrité physique et les mœurs	970	1124	1155	1051	944	-10,2%	-2,7%
Délits financiers et économiques	252	273	325	396	292	-26,3%	15,9%
Faux et usages de faux et délits assimilés	159	92	107	109	74	-32,1%	-53,5%
Lois spécifiques	1615	1488	1638	1530	1449	-5,3%	-10,3%
Menaces	616	379	362	453	311	-31,3%	-49,5%
Troubles	3009	2880	3304	3058	3021	-1,2%	0,4%
Vols	3030	2685	2248	2121	1379	-35,0%	-54,5%
TOTAL	16547	15136	15652	14555	11779	-19,1%	-28,8%

LES QUALIFICATIONS LES PLUS FRÉQUENTES EN 2020 SONT :

(EXCEPTIONS FAITES DES LOIS SPÉCIFIQUES ET DES ACCIDENTS)

- >> Troubles entre voisins (1 435 faits)
- >> Délits contre la famille et/ou l'enfant (1127)
- >> Troubles à la tranquillité publique (720)
- >> Les violences intrafamiliales (532)
- >> Les fausses alarmes (526)

LES QUATRE CATÉGORIES AYANT LE PLUS AUGMENTÉ EN 2020:

- >> Les troubles entre voisins
- >> Les vols par ruse
- >> Les rébellions
- >> Les faits de stupéfiants

LES CATÉGORIES AYANT LE PLUS DIMINUÉ EN 2020 :

- >> Les accidents avec dégâts matériel (avec et sans délit de suite)
- >> Les infractions au stationnement
- >> Les délits contre la famille et/ou l'enfant
- >> Les vols in/up
- >> Les faits liés à l'environnement
- >> Les vols simples



ANALYSE ANNUELLE

DES PRIORITÉS DU PLAN ZONAL DE SÉCURITÉ

PLAN ZONAL DE SÉCURITÉ (PZS)

PRIORITÉS

Sécurité routière
faits violents

POINTS D'ATTENTION

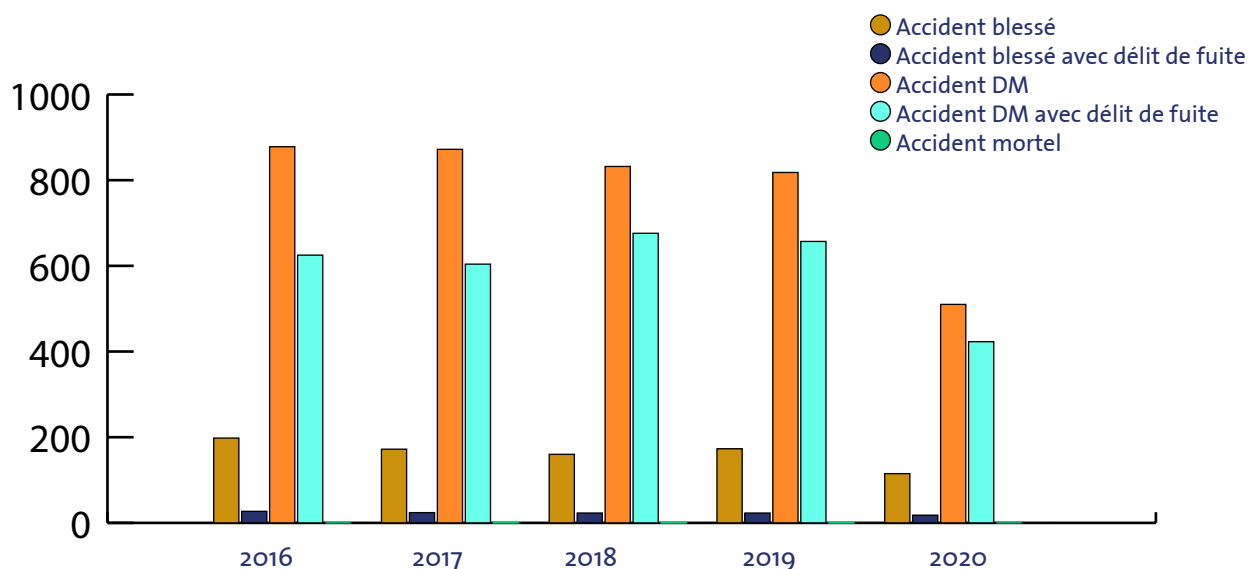
Incivilités et troubles
Vols dans bâtiments
Lutte contre la consommation et le trafic de stupéfiants
Lutte contre le radicalisme



PRIORITÉS

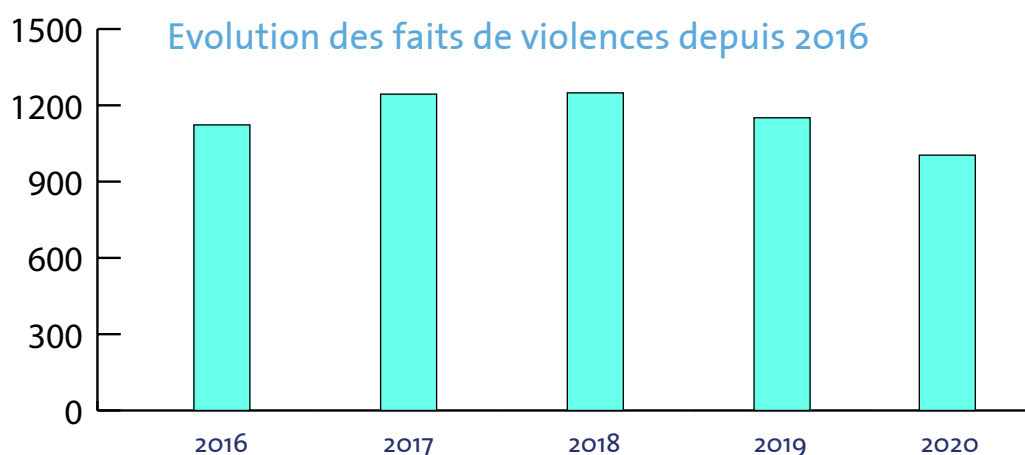
LES ACCIDENTS

TYPES D'ACCIDENTS	2016	2017	2018	2019	2020	EVOLUTION ABSOLUE 2019-2020	EVOLUTION RELATIVE 2019-2020
Accident Blessé	198	172	160	173	115	-58	-33,53%
Accident Blessé + Délit de fuite	27	24	23	23	18	-5	-21,74%
Accident DM	878	872	832	818	510	-308	-37,65%
Accident DM + Délit de fuite	625	604	676	657	423	-234	-35,62%
Accident mortel	0	3	1	1	0	-1	-100,00%
TOTAL	1728	1675	1692	1672	1066	-606	-36,24%



LES FAITS AVEC VIOLENCES

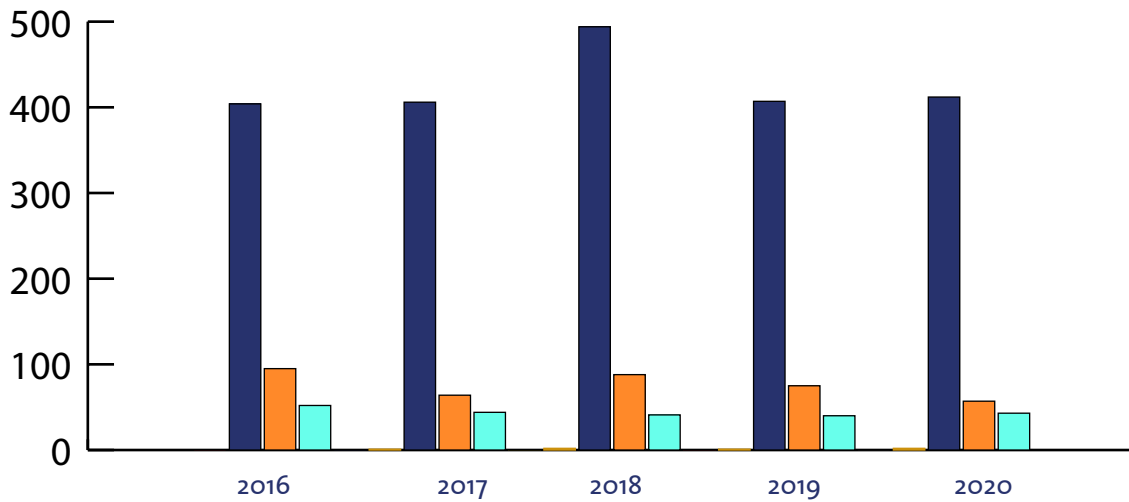
TYPE DE FAITS	2016	2017	2018	2019	2020	% 2019-2020	% 2016-2020
Car-jacking	3	1		2	2	0,0%	-33,3%
Coups et blessures	428	457	441	385	307	-20,3%	-28,3%
Extorsion/Hold-up	48	28	24	32	17	-46,9%	-64,6%
Home-Jacking							
Meurtre, assassinat et décès suspect	14	10	17	16	21	31,3%	50,0%
Viol, attentat à la pudeur et harcèlement sexuel	63	57	62	61	48	-21,3%	-23,8%
Violence intrafamiliale	435	572	601	546	532	-2,6%	22,3%
Vol à l'étalage avec violences	10	6	6	7	7	0,0%	-30,0%
Vol avec violences	105	91	76	86	52	-39,5%	-50,5%
Vol dans commerce avec violences	2	2	2		1		-50,0%
Vol dans habitation au sens large avec violences		2	1				
Vol dans habitation au sens strict avec violences	9	14	12	9	12	33,3%	33,3%
Vol de moto/cyclo avec violences	4	1	1	2	1	-50,0%	-75,0%
Vol de vélo avec violences		1	1	1	1	0,0%	
Vol de voiture avec violences	2	2	4	1	3	200,0%	50,0%
Vol in/up avec violences			1	3		-100,0%	
TOTAL GÉNÉRAL	1123	1244	1249	1151	1004	-12,8%	-10,6%



FOCUS SUR LES VIOLENCES INTRAFAMILIALES

TYPES D'ACCIDENTS	2016	2017	2018	2019	2020	EVOLUTION ABSOLUE 2019-2020	EVOLUTION RELATIVE 2019-2020
Honneur et violence intrafamiliale		1	2	1	2	1	100,00%
Violence intrafamiliale dans le couple	404	406	494	407	412	5	1,23%
Violence intrafamiliale envers autres membres	95	64	88	75	57	-18	-24,00%
Violence intrafamiliale envers descendants	52	44	41	40	43	3	7,50%
TOTAL GÉNÉRAL	551	515	625	523	514	-9	-1,72%

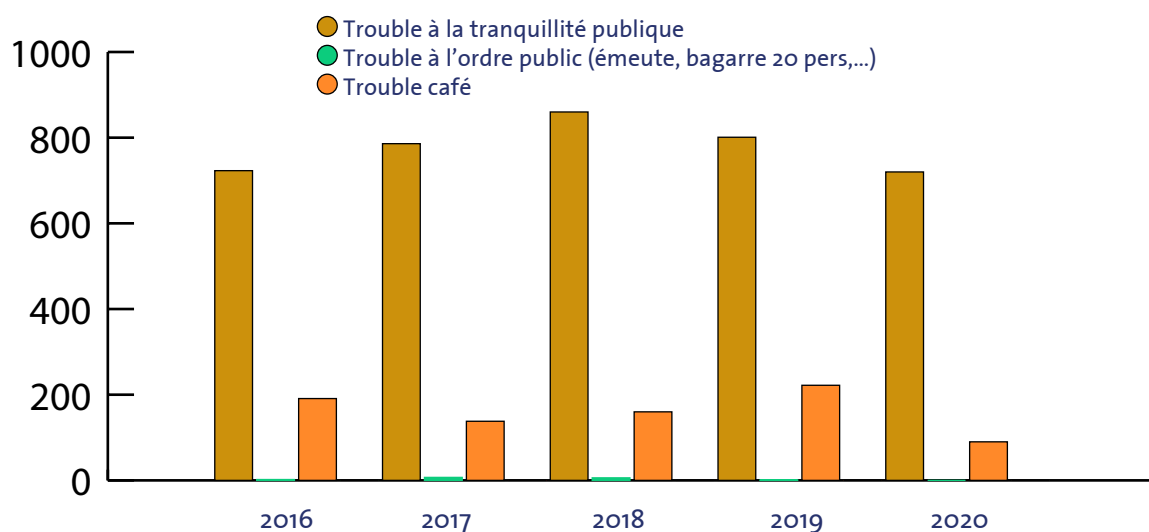
- Honneur et violence intrafamiliale
- Violence intrafamiliale dans le couple
- Violence intrafamiliale envers autres membres
- Violence intrafamiliale envers descendants



POINTS D'ATTENTION

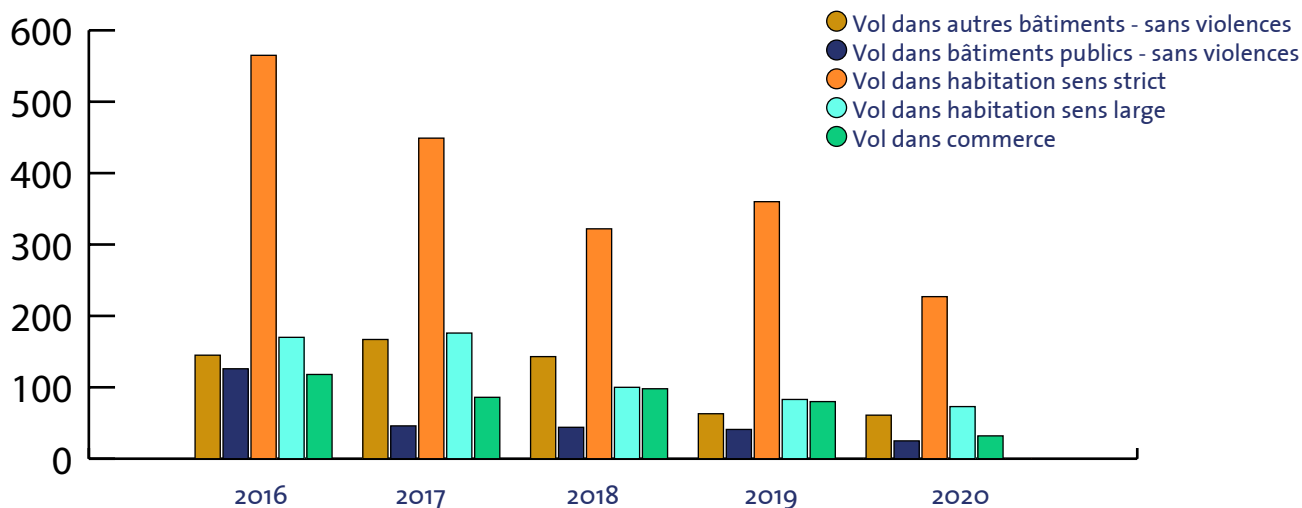
LES INCIVILITÉS ET LES TROUBLES

TYPES DE FAITS	2016	2017	2018	2019	2020
Trouble à la tranquillité publique	723	786	860	801	720
Trouble à l'ordre public (émeute, bagarre 20 pers,...)	2	7	6	1	
Trouble café	191	138	160	222	90
TOTAL GÉNÉRAL	916	931	1026	1024	810



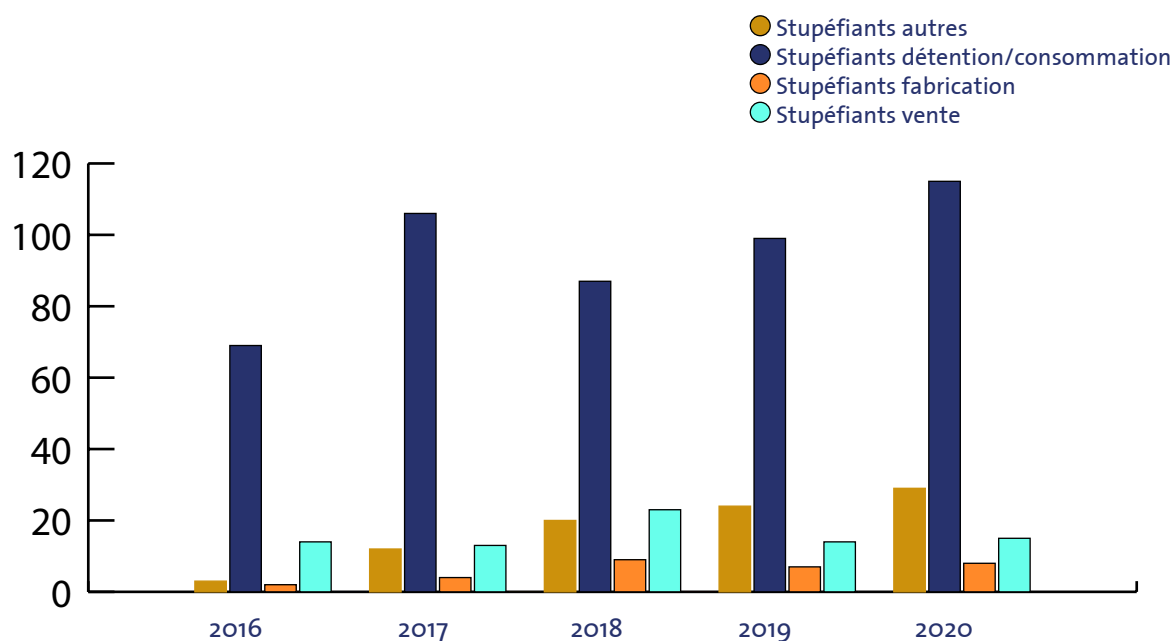
LES VOLS DANS HABITATIONS, COMMERCES ET AUTRES BÂTIMENTS

TYPES DE FAITS	2016	2017	2018	2019	2020
Vol dans autres bâtiments - sans violence	145	167	143	63	61
Vol dans bâtiments publics - sans violence	126	46	44	41	25
Vol dans habitation sens strict	565	449	322	360	227
Vol dans habitation sens large	170	176	100	83	73
Vol dans commerce	118	86	98	80	32
TOTAL GÉNÉRAL	1124	924	707	627	418



LA LUTTE CONTRE LA CONSOMMATION ET LE TRAFIC DES STUPÉFIANTS

TYPES DE FAITS	2016	2017	2018	2019	2020
Stupéfiants autres	3	12	20	24	29
Stupéfiants détention/consommation	69	106	87	99	115
Stupéfiants fabrication	2	4	9	7	8
Stupéfiants vente	14	13	23	14	15
TOTAL GÉNÉRAL	88	135	139	144	167



FOCUS SUR LA CRIMINALITÉ INFORMATIQUE

NATURE	2019	2020
Escroquerie avec Internet	176	262
Hacking	25	10
Obtention d'un avantage patrimonial frauduleux par un moyen technologique (fraude informatique)	368	240
TOTAL GÉNÉRAL	569	512

Même si le nombre total des faits est en diminution, on constate que les escroqueries avec Internet ont, elles, fortement augmenté (de 176 à 262 faits). Près de la moitié de ces faits concernent les arnaques au Digipass.

AUTRES RÉSULTATS DU CORPS

SANCTIONS ADMINISTRATIVES COMMUNALES

SERVICES ET SECTEURS	2016	2017	2018	2019	2020
Service Unité Verte	66	57	107	105	39
Proximité	1389	351	453	1210	1100
Service Police Secours		662	444	905	669
Service Apostilles		2	0	0	2
SCA	38	22	10	2	1
Groupe Alpha	359	210	159	21	31
UMSR	3143	2295	1168	2263	3426
DIROPS	0	4	1	0	4
SER	3	5	2	6	11
Chef de Corps	0	2	0	1	0
Autres	2	138	2	2	27
TOTAL GÉNÉRAL	5000	3748	2346	4515	5310

UNITÉ VERTE

RCP- SANCTIONS ADMINISTRATIVES COMMUNALES	2016	2017	2018	2019	2020
Article 91 et 92 du RCP TAPAGE Nocturne / Diurne	0	0	0	0	0
Article 108 du RCP (PMC – papier – carton – sacs non conformes)	39	52	56	83	30
Article Décret Voirie Communale pour bulles à verre	1	2	0	4	1
Article 127 et 128 du RCP Souillure de la VP (urine – cendrier – entretien véhicule – mortier)	2	0	3	1	1
Article 136 du RCP (affichage)	24	27	10	7	3
Article 204 du RCP Animaux déjection canine	0	0	0	0	0
Article 208 (laisse) et 214 (muselière) Animaux non-port de muselière	9	8	4	3	0
Autres (Art 22 - 23 – 103 – 134 - 187 - 100)	15	9	44	17	0

De plus, 11 PV ont été dressés dans le cadre du bien-être animal.

L'Unité Verte a aussi clôturé 190 dossiers grâce aux caméras fixes temporaires (lutte contre les dépôts clandestins). Sur ces 190 dossiers, 82 ne sont pas encore clôturés au niveau du fonctionnaire sanctionnateur*, 15 n'ont pas abouti à une sanction, le reste, soit 93 dossiers, fait l'objet d'une amende administrative pour un montant total de 18420€

*Ndlr : au moment de la rédaction du présent rapport

DRONE

- >> 15 missions de police administrative
- >> 3 missions de police judiciaire (opérations judiciaires, recherche plantation stup,...)

En terme d'heures :

- >> 128 heures de missions police administrative
- >> 18 heures de missions de police judiciaire
- >> 52 heures d'entraînement
- >> 36 heures de formation

SERVICE ARMES

467 dossiers traités

JEUNESSE ET FAMILLE

139 auditions TAM réalisées : 40 non protectionnelles et 99 protectionnelles.

Ventilation des dossiers de ces auditions : 61 dossiers voyeurisme, viol et attentat à la pudeur, 68 dossiers lésions corporelles volontaires, 3 dossiers de diffusion d'images à caractère pornographique, 1 dossier débauche, corruption de la jeunesse et proxénétisme, 1 dossier d'outrage public aux bonnes mœurs et 1 dossier de harcèlement scolaire.

COMMUNICATION

FACEBOOK	NOMBRE D'ABONNÉS	NOMBRE DE PUBLICATIONS	NOMBRE DE MESSAGES	PARTAGE DE PUBLICATIONS	MENTION J'AIME DE PUBLICATION	COMMENTAIRES DES PUBLICATIONS
2016	3800	176	196			2654
2017	5400	207	205	8715	13589	2654
2018	7418	241	270	19291	29322	5588
2019	8699	227	274	14456	27983	3847
2020	10878	229	704	14917	42043	6979

TWITTER	NOMBRE D'ABONNÉS	NOMBRE DE TWEET
2017	344	39
2018	384	53
2019	397	41
2020	409	38

La très forte augmentation des messages reçus via notre page Facebook est clairement liée à la crise sanitaire, les citoyens nous contactant soit pour avoir des informations et renseignements complémentaires relatifs aux mesures, soit pour dénoncer ou encore pour nous remercier.







La police près de chez vous !
Les sites décentralisés
et vos gestionnaires de quartier

SITE DE BRACQUEGNIES

Place de Bracquagnies
7110 Strépy-Bracquagnies
064/270809 - 064/270819
ZP.LaLouviere.Quartier.Ouest@police.belgium.eu

Q11 Boussoit | INP Impellizzeri Ornella 064/270111
Q12 Maurage | INP Foti Jennifer 064/270112
Q13 Trivières | INP Kassem Ben Hammou Malika 064/270113
Q14 Terril St Alphonse | INP Dhainaut Joël 064/270114
Q15 Tombou | INP Vandoorne Nathalie 064/270116 - 064/270116
Q16 Coron d'En Haut | INP Laurent Véronique 064/270114 - 064/270115

SITE DE HAINE-ST-PAUL

Place de Haine-St-Paul
7100 Haine-St-Paul
064/270809 - 064/270819
ZP.LaLouviere.Quartier.Sud@police.belgium.eu

Q31 Déportation | INP Romain Catherine 064/270312
Q32 Jolimont INP | Van Overdijn Valérie 064/270313
Q33 Redemont | INP Serafino Morwena 064/270313
Q34 Haine St Pierre | INP Hamaide Nathalie 064/270314
Q35 Chaussée de Mons | INP Bosquillon Frédéric 064/270311
Q36 Saint-Vaast Village | INP Dubuisson Cindy 064/270312
Q37 Cité Jardin | INP Hattab Hela 064/270314

SITE DE HOUDENG

356, chaussée Paul Houtart
7110 Houdeng-Goegnies
064/270809 - 064/270819
ZP.LaLouviere.Quartier.Nord@police.belgium.eu

Q21 Bois-du-Luc | INP Boulengier Catherine 064/270211
Q22 Radio Hainaut
Q23 Houtart | INP Henseval Charline 064/270217
Q24 Pont du Sart | INP Delnatte Bernard 064/270214
Q25 Quartier des Anglais | INP Rasseau René 064/270215
Q26 Besonrieux | INP Vérité Stéphanie 064/270216
Q27 La Croyère | INP Ulin Philippe 064/270218

SITE DE LA LOUVIÈRE

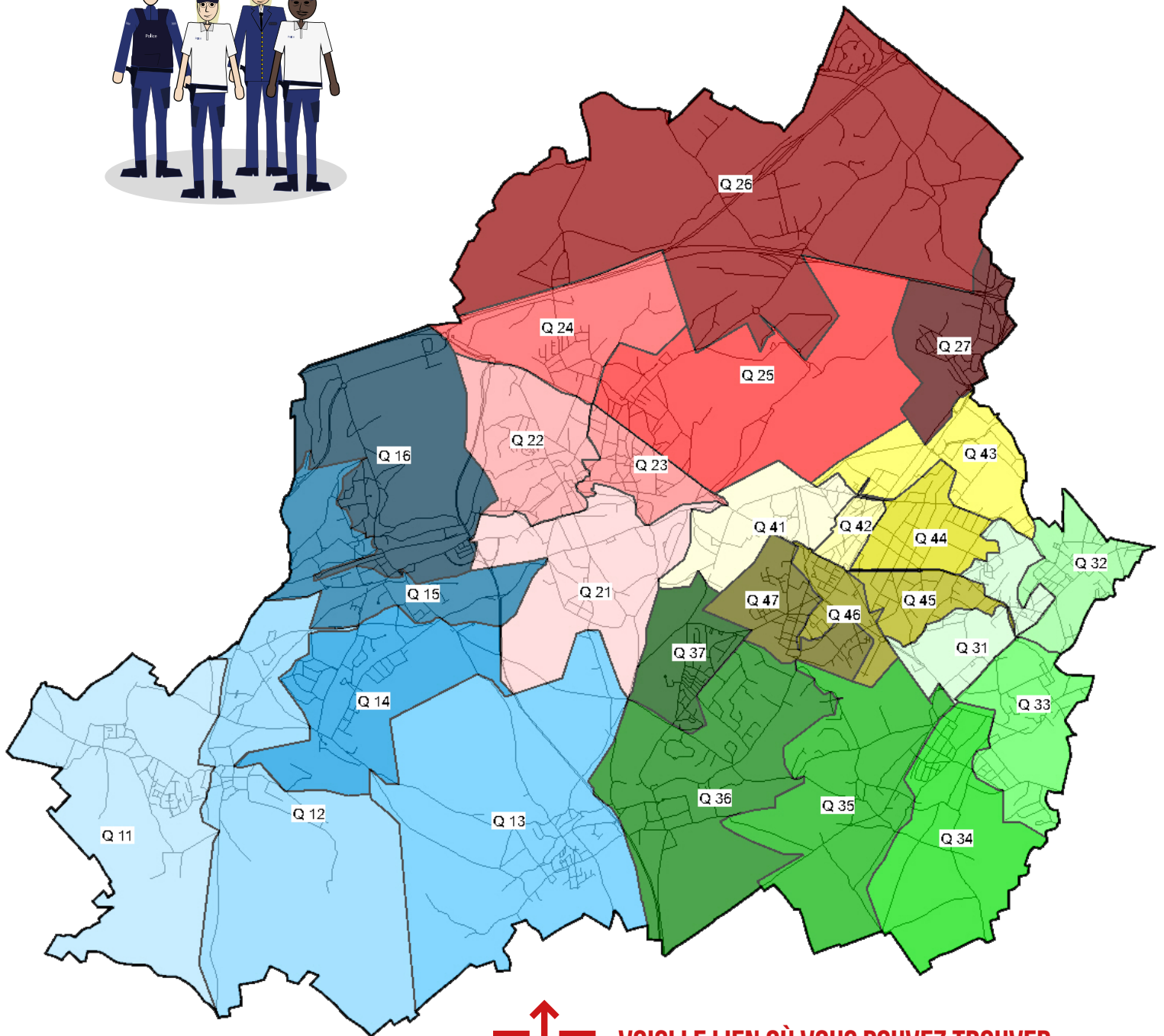
Place de Haine-St-Paul
7100 Haine-St-Paul
064/270809 - 064/270819
ZP.LaLouviere.Quartier.Centre@police.belgium.eu

Q41 La Closière | INP Romain Michel 064/270414
Q42 Hamoir | INP Robinet Christelle 064/270413
Q43 La Flache | INP Sergeant Colette 064/270413
Q44 Tivoli | INP Quenon Laurent 064/270412
Q45 Baume | INP Brun Grégory 064/270412
Q46 Bouvy | INP Vanspitael Vanessa 064/270411
Q47 Bocage | INP Riviezzo Marie 064/270414






NUMÉROS EN CAS D'URGENCE 101 OU 064/270000



**VOICI LE LIEN OÙ VOUS POUVEZ TROUVER
VOTRE GESTIONNAIRE DE QUARTIER**

<https://www.police.be/5325/contact/votre-quartier>





**ZONE DE POLICE
LA LOUVIÈRE**

*Ensemble pour mieux
servir et protéger*



www.police.be/5325



064 27 00 00



facebook.com/PoliceLaLouviere



@zp5325