

RAPPORT D'ACTIVITÉS 2 0 2 1



*Ensemble pour mieux
servir et protéger !*







En mémoire de notre collègue Philippe Courtet décédé en décembre 2021



GLOSSAIRE DES ABRÉVIATIONS

Agt : Agent de Police

Calog : Cadre Administratif et Logistique

CDP : Commissaire Divisionnaire de Police

CIL : Carrefour d'Information Locale

CP : Commissaire de Police

DIROPS : Direction des Opérations

INP : Inspecteur de Police

INPP : Inspecteur Principal de Police

INPPS : Inspecteur Principal de Police Spécialisé

K9 : Brigade Canine

MC Pat : Maître-chien Patrouille

MP : Membre du personnel

MROP : Maintien et Rétablissement de l'Ordre Public

OLDI : Observatoire Louviérois de la Délinquance et de l'Insécurité

Ops : Cadre Opérationnel

PACOS : Pièces à Convictions-OvertuigingsStukken

PI : Perception Immédiate

PV : Procès-Verbal

PZS : Plan Zonal de Sécurité

SAC : Sanction Administrative Communale

SACI : Service Audit et Contrôle Interne

SAPV : Service d'Assistance Policière aux Victimes

SCA : Services Centraux d'Accueil

SER : Service Enquêtes et Recherches

TAM : Technique d'Audition des Mineurs

UMSR : Unité de Mobilité et de Sécurité Routière

VIF : Violences Intrafamiliales

MOT DU CHEF DE CORPS/EDITO



Au moment d'écrire ces quelques lignes, il m'est difficile d'établir un bilan de cette année 2021, qui à l'instar de l'année 2020, a été impactée par la pandémie, ses mesures et ses effets. C'est pourquoi, je préfère vous livrer une réflexion sur notre retour tant espéré à la normale après une période où la plupart de nos libertés individuelles ont été fortement limitées et où le cercle de nos relations s'est restreint aux collègues proches et à quelques membres de la famille.

Sur le plan professionnel, nos missions ont également été altérées et, régulièrement, la police a été mandatée pour contrôler diverses situations. Le fossé entre le citoyen et la police s'est donc creusé. Il convient à présent de reprendre une vie « normale », d'avant Covid et de renforcer ce lien, cette proximité, avec le citoyen.

MISER SUR LA CONFIANCE

Outre les colères, les peurs et le sentiment de solitude, les indicateurs de santé mentale se sont, globalement, dégradés durant cette crise sanitaire. Le tout numérique et le diktat des applications peuvent nous mener à une vie de robots. Nous nous trouvons dans un individualisme du cockpit, comme un pilote qui se nourrit d'informations, de données venant uniquement d'écrans. Le confinement a accéléré ce processus en altérant les relations de confiance. Il est temps de sortir de notre bulle, de nous ressaisir, de retrouver cette confiance qui nous lie au monde. La confiance est le premier des liens sociaux, c'est un risque et non un calcul ou un algorithme.

L'ÉMOTION EN PARTAGE – RENOUER LES LIENS

La culture, les loisirs en groupe, absents depuis des mois de nos agendas sont des champs privilégiés de la reconnexion aux autres. Charlie Chaplin disait que l'on se retrouve au cinéma pour rire et pour pleurer. C'est ce partage d'émotions qui contribue à l'expérience du cinéma, à sa magie. Il est donc essentiel de renouer les liens, à tous les niveaux, par des activités communes que nous devons retrouver, tant sur le plan privé que professionnel.

LA FIN D'UN CONCEPT ?

Au-delà de la crise, le modèle de la police intégrée est fortement secoué depuis des mois. Les restrictions budgétaires imposées à la Police Fédérale rendent difficile l'exécution de ses missions d'appui (recrutement, ...). Les missions dévolues à la Police Locale ne font qu'augmenter, par la théorie dite de la percolation (PACOS, surveillance des libérés conditionnels, ...) alors que l'appui et l'offre de la Police Fédérale se réduisent. Les moyens financiers globaux octroyés pour la police sont toutefois parmi les plus élevés d'Europe (par rapport au nombre d'habitants), le modèle de 2001 semble donc montrer ses limites. C'est l'ensemble de ce modèle qu'il faut revoir, tant sur la répartition des missions que sur son mode de financement. Il est temps de mettre fin à un système de ping-pong concernant le renvoi des tâches d'un niveau de pouvoir fédéral à un niveau de pouvoir local et/ou de réclamer de nouveaux subsides ou des transferts de budget. C'est l'ensemble de la sécurité et du service au citoyen qui est mis à mal. Le poids des tâches qui repose sur la Police Locale devient trop oppressant.

RENOUVELLEMENT MANDAT

Mon premier mandat de cinq années à la tête de la Zone de Police s'est terminé le 1er décembre 2021. Les autorités compétentes ont évalué positivement le travail de notre organisation en vue de renouveler mon mandat de Chef de Corps et je souhaite bien évidemment associer chacun des collaborateurs à ce résultat. Une nouvelle lettre de mission vient d'être finalisée et résume les priorités pour les cinq prochaines années avec comme fil rouge **une Zone de Police performante tournée vers l'avenir**. Pour clôturer sur une note positive, j'espère que les priorités définies dans cette lettre de mission généreront un nouveau souffle après cette crise et les derniers mois difficiles que nous avons traversés.

Bonne lecture.

NOMENCLATURE DE LA ZONE DE POLICE

RESSOURCES HUMAINES



Nombre de membres du personnel

- >> 223 Opérationnels
- >> 72 Cadres administratifs et logistiques

- >> 3 Commissaires Divisionnaires de Police
- >> 11 Commissaires de Police
- >> 42 Inspecteurs Principaux de Police
- >> 137 Inspecteurs de Police
- >> 30 Agents de Police

- >> 7 Niveau A
- >> 12 Niveau B
- >> 26 Niveau C
- >> 33 Niveau D

33
arrivées

24
départs

Dont entre autres

- >> 2 pensionnés
- >> 13 mobilités vers d'autres Zones ou services de Police



ÂGE MOYEN

41,6 ans

- >> L'âge moyen pour les Calogs : 46,7 ans
- >> L'âge moyen pour les Ops : 40 ans



RÉPARTITION HOMME/FEMME



- Cadre Ops :
- >> 64 % hommes
 - >> 36 % femmes



- Calogs :
- >> 36% hommes
 - >> 64 % femmes



- Ensemble du Corps :
- >> 57 % hommes
 - >> 43 % femmes

HEURES DE FORMATION



- >> Formations police (internes & externes) : **6530** heures
- >> Formations externes : **356** heures
- >> GPI 48 (formation locale) : **2270** heures

INDISPONIBILITÉS

- >> **27** jours en moyenne d'absence par personne (maladies et accidents de travail)
- >> **3013** jours d'accident de travail
- >> **45** membres du personnel victimes d'un accident de travail
- >> **55** accidents de travail

PERSONNEL SPÉCIALISÉ

- >> **10** membres du personnel formés en techniques d'audition de mineurs
- >> **14** détenteurs du brevet judiciaire
- >> **15** moniteurs en maîtrise de la violence
- >> **1** maître-chien
- >> **2** pilotes drone



NOMENCLATURE DE LA ZONE DE POLICE

RESSOURCES MATÉRIELLES



**MONTANT DE LA
DOTATION
COMMUNALE**

16.794.398 €

soit 207 € pour chaque louviérois



**MONTANT DE
LA DOTATION
FÉDÉRALE**

7.100.000 €



INVESTISSEMENTS 2.520.000 €

INFRASTRUCTURE 4 bâtiments

+ projet de la gare du Centre + projet de nouvelles installations pour le site de Strépy-Bracquegnies



MATÉRIEL ET CHARROI



61 VÉHICULES
(voitures /combis)



5 MOTOS ET 46 CYCLOMOTEURS



160 RADIOS



255 PC



32 TABLETTES



1 DRONE



1 RADAR MOBILE



4 SITES DE RADAR FIXE
(chaussée Paul Houtart, chaussée de Redemont, chaussée de Mons et rue de l'Olive)



10 RADARS PRÉVENTIFS
(acquis en 2021 et placés durant le premier semestre 2022)



2 LOCAUX D'AUDITION VIDÉO-FILMÉE



1 LOCAL CHAMBRE D'ÉCOUTES



2-ABC-123

1 ANPR MOBILE
(système de reconnaissance automatique des plaques)



52 BODYCAMS
(19 en acquisition en 2021)



40 CAMÉRAS URBAINES
21 sur La Louvière
4 sur Houdeng
2 sur Haine-Saint-Pierre
2 sur Haine-Saint-Paul
3 sur Saint-Vaast
5 sur Strépy-Bracquegnies
2 sur Trivières
1 sur Maurage



4 CAMÉRAS FIXES TEMPORAIRES



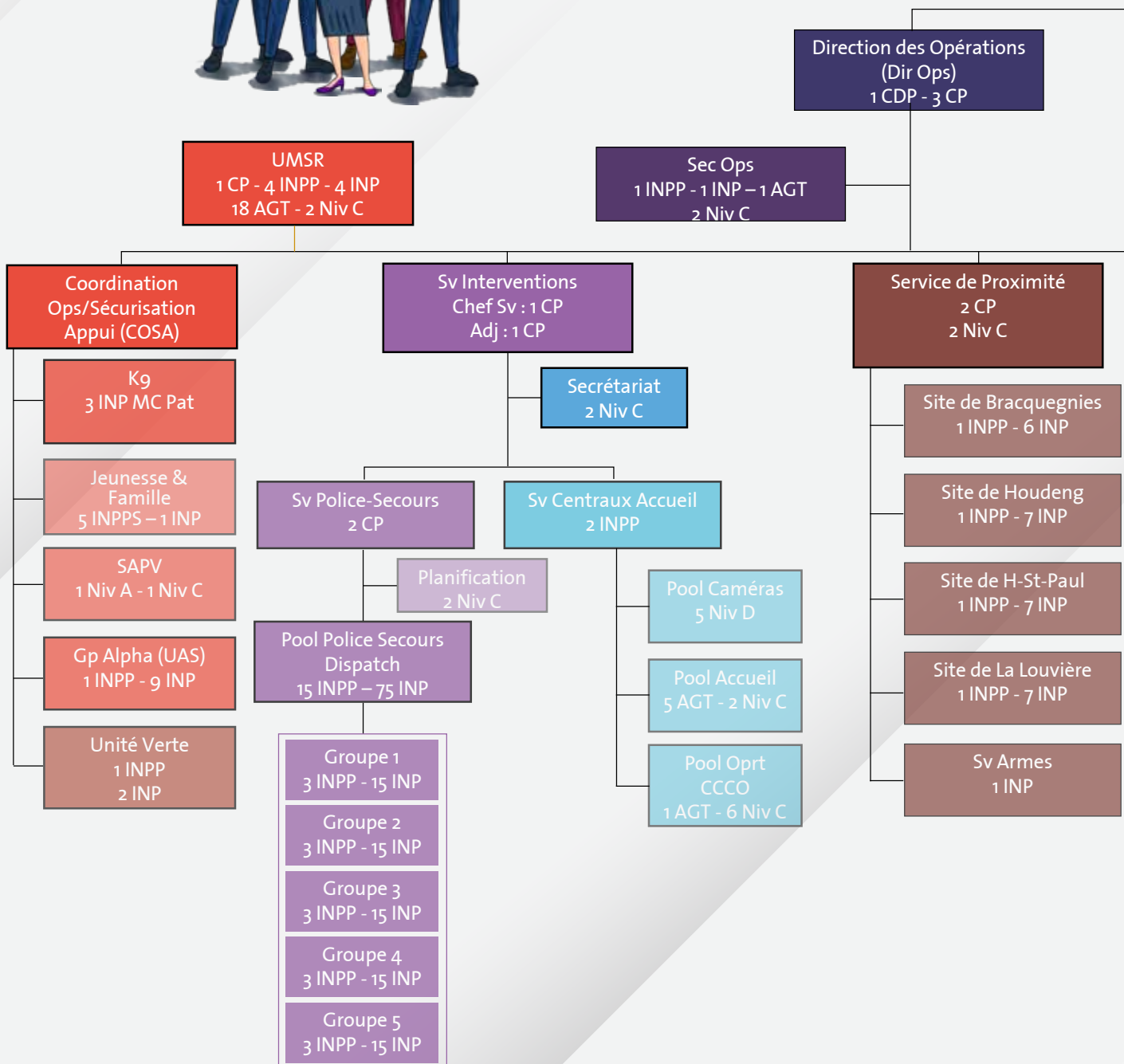
1 LOCAL DE VIDÉO-SURVEILLANCE

ORGANIGRAMME

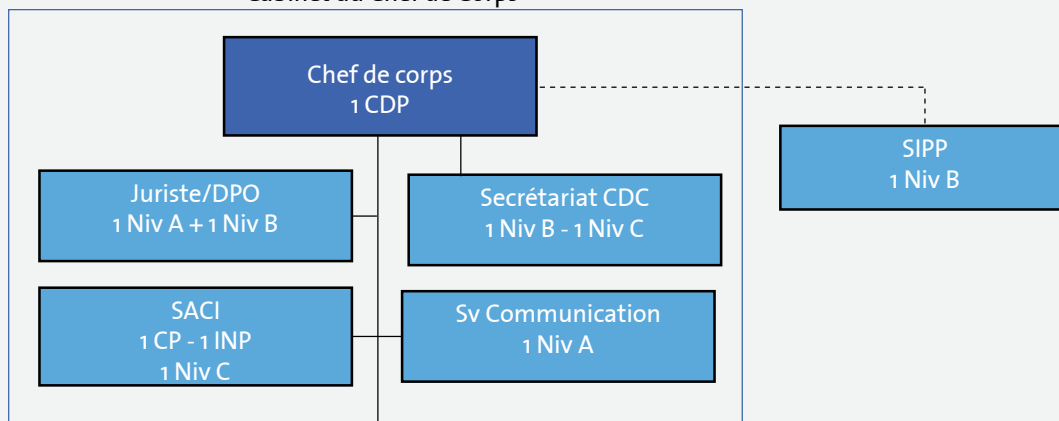
de la police locale de La Louvière



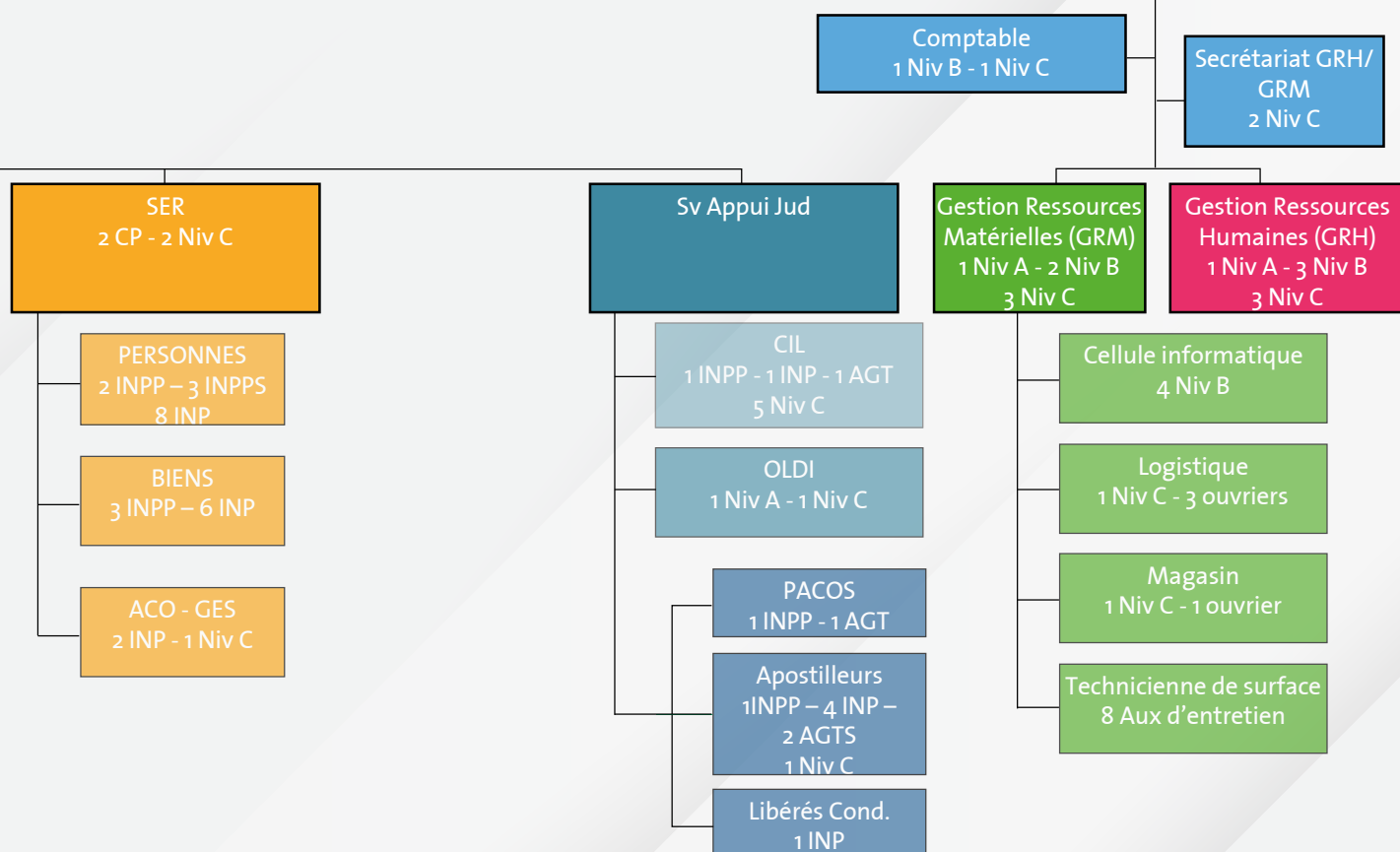
Ensemble pour mieux servir et protéger



Cabinet du Chef de Corps



Direction des Ressources Humaines et Matérielles 1 Niv A



QU'A FAIT LA POLICE LOUVIÉROISE EN 2021



>> **223** Policiers et **72** Calogs

 **12 161**
Interventions

 **685**
Arrestations judiciaires

 **22 033**
PV judiciaires (60/jour)

 **597**
Arrestations administratives

 **39 867**
Fiches information créées

 **11 326**
heures de formation



13 453
Personnes se présentant à l'accueil
Même si on note une augmentation par rapport à 2020 (12648), nous restons toujours en dessous des chiffres d'avant la crise Covid (18355 en 2019). On peut y voir une conséquence de la pérennisation du système de rendez-vous mis en place en mars 2020 à l'entame de la crise sanitaire.



1 222
Mesures actives qui concernent 714 personnes surveillées (libérés et détenus)

CHIFFRES CLÉS DE LA ZONE DE POLICE

	2015	2016	2017	2018	2019	2020	2021
PV initiaux	10235	10640	11023	10155	9957	8752	9477
PV subséquents	12558	14757	14847	14363	13406	11306	12556
Apostilles	12210	13718	11673	9500	9739	8892	9326
PV accident initiaux	1013	1101	1326	1308	1208	920	1207
PV accident subséquents	823	944	847	800	750	639	661
PV Roulage	4640	4591	4679	3215	3139	2409	2514
PI (perception immédiate)	10269	10150	5190	2105	1669	1255	1443
Sanctions Administratives Communales	533	5000	3748	2346	4515	5310	2786

CHIFFRES DES 7 FONCTIONNALITÉS



ACCUEIL (accueil physique et téléphonique de la Zone de Police)

24 membres du personnel

13 453 personnes se présentant à l'accueil

35 820 fiches Information créées

1150 PV initiaux

230 PV subséquents

70 Apostilles

INTERVENTION

81 membres du personnel

12161 interventions (soit 33 interventions par jour) dont 11 650 pour lesquelles il y a eu un envoi effectif de patrouille(s) :

- >> Les équipes police secours ont été envoyées dans 82% des cas
- >> Les équipes accident de l'UMSR ont été envoyées dans 10% des cas
- >> Les équipes du groupe Alpha ont été envoyées dans 3% des cas

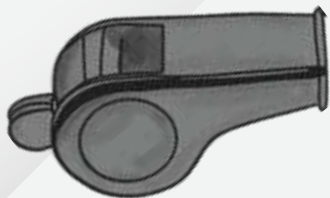
Les équipes du matin assurent 31% des interventions, celles de l'après-midi 44 % et celles de nuit 24 %

7477 PV initiaux

3512 PV subséquents

590 Sanctions Administratives Communales

748 Apostilles



PROXIMITÉ

27 gestionnaires de quartier, 4 gradés, 4 sites décentralisés

951 PV initiaux

3854 PV subséquents

3796 Apostilles

Le Service Proximité a pris en charge 5741 domiciliations

MAINTIEN ET RÉTABLISSEMENT DE L'ORDRE PUBLIC

Evidemment, la crise sanitaire a continué à impacter fortement le MROP en 2021 puisque tous les évènements ou presque ont été annulés. Voici quelques chiffres :

2 services d'ordre football

1 service d'ordre carnaval et soumonces (animation carnavalesque en mars 2021)

15 services d'ordre divers



RECHERCHE

28 membres du personnel

4 sections

884 dossiers pour 126 instructions

3 004 PV rédigés

108 perquisitions

128 élucidations

1084 auditions

87 privations de liberté dont 43 présentations

SAISIES

Argent : 51590 €

618 plants, 2kg950 de marijuana, 270 gr de cocaïne

21 armes à feu

4 véhicules

UTILISATION DU LOCAL CHAMBRE D'ÉCOUTES

163 heures d'utilisation (écoutes et retranscriptions).

Ces heures concernent quatre dossiers stupéfiants.



SERVICE D'ASSISTANCE POLICIÈRE AUX VICTIMES

2 membres du personnel

372 prises en charge

130 dossiers de violences intrafamiliales (priorité du Plan Zonal de Sécurité). Répartition selon le sexe des victimes : 121 concernent des femmes et 9 des hommes

15 dossiers de morts violentes

45 dossiers de suivi de victimes de vols/agressions/menaces

ROULAGE

25 membres du personnel



Radar

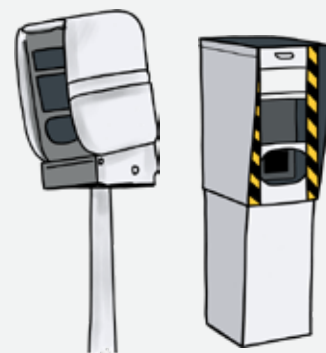
2019 2020 2021

Nbre PV radar mobile

Nbre de véhicules contrôlés	56441	50743	99070
Nbre d'infractions	3406	3138	3892
Pourcentage en infraction	6,00%	6,20%	3,93%

Nbre de PV radar fixe

Nbre de véhicules contrôlés	1787918	1558011	4829888
Nbre d'infractions	5487	4133	1832
Pourcentage en infraction	0,31%	0,27%	0,04%



LIDAR

Nbre de véhicules contrôlés	395741	314185	377751
Nbre d'infractions	5273	2521	1767
Pourcentage en infraction	1,33%	0,80%	0,47%



Infractions

2020 2021

SAC roulage	5370	2808
Autres stationnements dangereux	2374	1282
Handicapés	111	131
Stationnement autre	2885	1395

Infractions

2020 2021

Contrôle technique	387	421
GSM	193	384
Assurance	237	212
Alcool	182	196
Ceinture	179	164
Permis de conduire	166	158
Brûler feux rouges	46	138
Retrait 12h	58	63
Stationnement autre	47	57



Nombre d'accidents

1358 accidents dont 49 concernent des piétons et 14 des cyclistes. Cette année 2021 (marquée dans une moindre mesure par la pandémie), voit le nombre d'accidents augmenter (+25 % par rapport à 2020). Mais 2021, reste inférieure aux précédentes années (entre 1600 et 1700 accidents par an).

140 retraits de permis de conduire :

- >> **50** pour conduite sous imprégnation alcoolique
- >> **44** suite accidents avec imprégnation alcoolique
- >> **22** suite à un excès de vitesse
- >> **16** pour conduite sous stupéfiants
- >> **5** pour conduite sous imprégnation alcoolique et sous stupéfiants
- >> **2** pour conduite dangereuse
- >> **1** pour vitesse non adaptée

En raison de la crise sanitaire, nous n'avons pu organiser, en 2021 ni la quinzaine de la sécurité routière destinée aux élèves de 5^{ème} et 6^{ème} primaires, ni la conférence-débat pour les rhétoriciens de l'entité.

NOUVEAUTÉ 2021

Inauguration nouvel accueil de l'Hôtel de Police en décembre 2021

Prise en 2018 dans le contexte des attentats terroristes, la décision de rénover l'accueil a été concrétisée par des travaux qui ont débuté fin mars 2021 et se sont terminés en décembre 2021. Ce sont donc ces nouveaux locaux alliant sécurité, confort et convivialité destinés aux membres du personnel mais aussi et surtout aux citoyens qui ont été inaugurés.



CRIMINALITÉ 2021

ÉVOLUTION DES TYPES DE FAITS PAR ANNÉE DEPUIS 2017

Types de faits	2017	2018	2019	2020	2021	% 2020-2021	% 2017-2021
Agissements suspects	553	583	436	335	406	21,2%	-26,6%
Autres infractions	1545	1683	1511	1255	1279	-0,3%	-17,3%
Circulation	2999	3109	2848	1957	2222	12,5%	-25,9%
Délits contre la propriété	1044	1070	970	677	828	19,8%	-20,7%
Délits contre l'autorité publique	74	68	72	85	68	-20,9%	-8,1%
Délits contre l'intégrité physique et les mœurs	1124	1155	1051	944	1006	-1,8%	-10,7%

Types de faits	2017	2018	2019	2020	2021	% 2020-2021	% 2017-2021
Délits financiers et économiques	273	325	396	292	399	21,3%	45,6%
Faux et usages de faux et délits assimilés	92	107	109	74	78	-17,0%	-16,1%
Lois spécifiques	1488	1638	1530	1449	1333	-8,8%	-10,5%
Menaces	379	362	453	311	357	3,5%	-5,8%
Troubles	2880	3304	3058	3021	3214	6,1%	11,6%
Vols	2685	2248	2121	1379	1696	20,5%	-36,8%
TOTAL	15136	15652	14555	11779	12886	7,2%	-14,9%



Cette année enregistre une hausse de presque toutes les catégories de faits par rapport à 2020. Mais il est compliqué de comparer 2021 avec 2020, cette dernière ayant été marquée par les mesures visant à lutter contre la pandémie et notamment les mesures de confinement qui ont causé une forte diminution de la criminalité. 2021 est donc une année *intermédiaire* entre 2020 (année pandémie) et les années avant celle-ci.

LES QUALIFICATIONS LES PLUS FRÉQUENTES EN 2021 (EXCEPTIONS FAITES DES LOIS SPÉCIFIQUES ET DES ACCIDENTS) SONT :

1. Troubles entre voisins (1310 faits)
2. Délits contre la famille et/ou l'enfant (1140)
3. Troubles à la tranquillité publique (964)
4. Les fausses alarmes (549)
5. Les violences intrafamiliales (517)



LES CATÉGORIES AYANT LE PLUS DIMINUÉ EN 2021 :

- Les troubles entre voisins
- Les lois spécifiques
- Les infractions de roulage

LES CATÉGORIES AYANT LE PLUS AUGMENTÉ EN 2021 :

- Les troubles à la tranquillité publique
- Les accidents avec dégâts matériels
- Les dégradations
- Les vols in/up
- Les détournements frauduleux d'argent



ANALYSE ANNUELLE DES PRIORITÉS DU PLAN ZONAL DE SÉCURITÉ

PRIORITÉS DU PZS 2020-2025

PRIORITÉS

- Sécurité routière
- Faits violents

POINTS D'ATTENTION

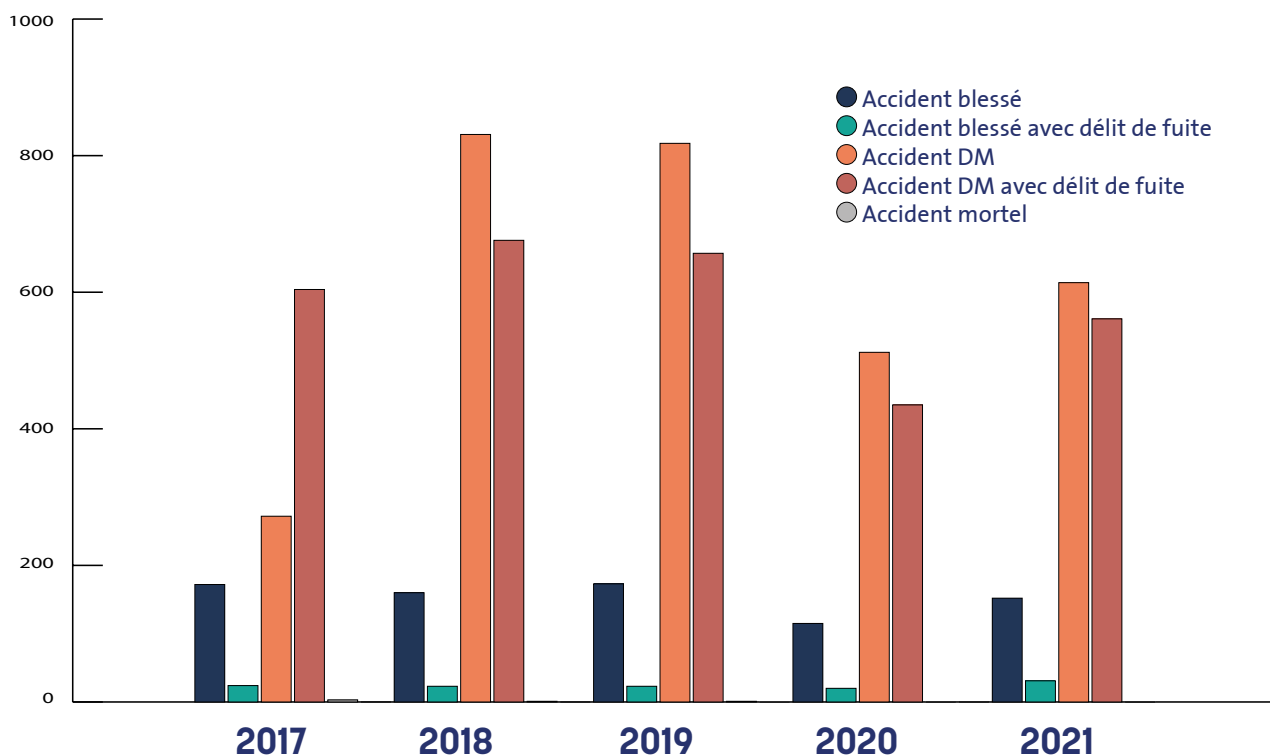
- Incivilités et troubles
- Vols dans bâtiments
- Lutte contre la consommation et le trafic de stupéfiants
- Lutte contre le radicalisme



PRIORITÉS

LES ACCIDENTS

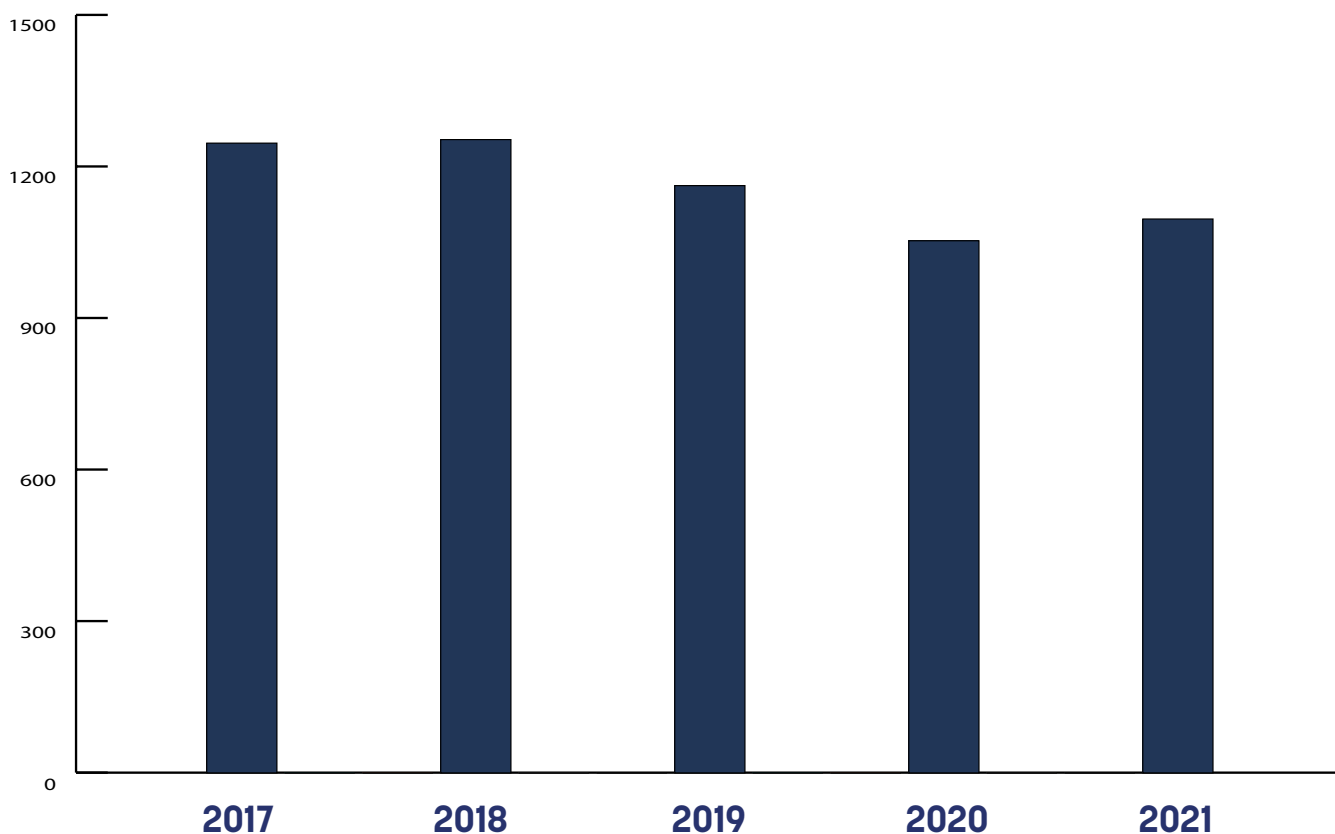
Type d'accidents	2017	2018	2019	2020	2021	Evolution absolue 2020- 2021	Evolution relative 2020- 2021
Accident Blessé	172	160	173	115	152	37	32,17%
Accident Blessé + Délit de fuite	24	23	23	20	31	11	55,00%
Accident DM	872	831	818	512	614	102	19,92%
Accident DM + Délit de fuite	604	676	657	435	561	126	28,97%
Accident mortel	3	1	1	0	0		
TOTAL	1675	1691	1672	1082	1358	276	25,51%



LES FAITS AVEC VIOLENCES

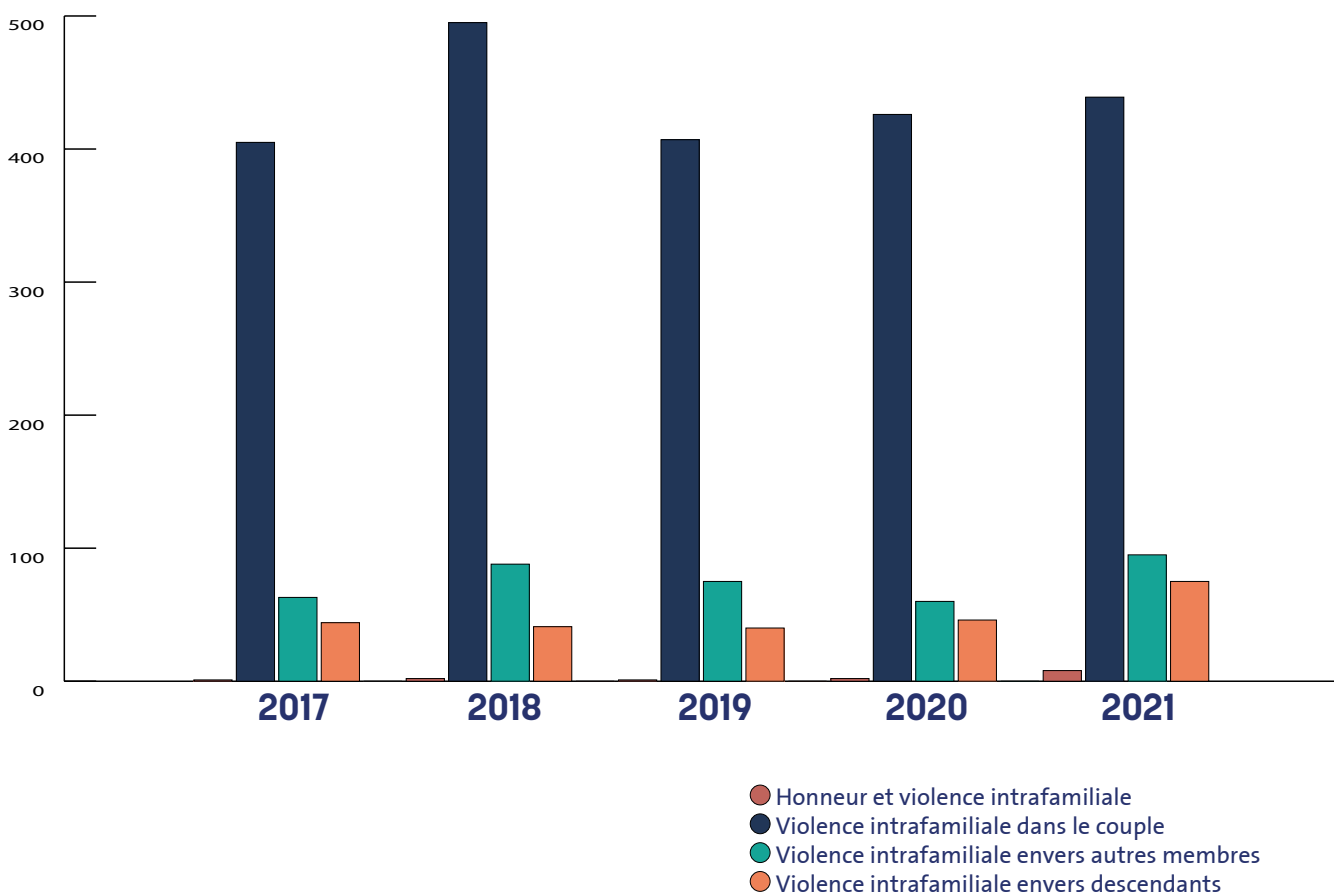
Types de faits	2017	2018	2019	2020	2021	% 2020-2021	% 2017-2021
Car-jacking	1	0	2	2	1	-50,0%	0,0%
Coups et blessures	457	441	384	308	349	13,3%	-23,6%
Extorsion/Hold-up	28	24	32	22	49	122,7%	75,0%
Home-Jacking							
Meurtre, assassinat et décès suspect	10	17	16	21	20	-4,8%	100,0%
Viol, attentat à la pudeur et harcèlement sexuel	57	65	65	58	88	51,7%	54,4%
Violences intra familiales	574	602	553	565	517	-8,5%	-9,9%
Vol à l'étalage avec violences	6	6	7	7	12	71,4%	100,0%
Vol avec violences	91	76	87	52	50	-3,8%	-45,1%
Vol dans commerce avec violences	2	2	0	1	2	100,0%	0,0%

Types de faits	2017	2018	2019	2020	2021	% 2020-2021	% 2017-2021
Vol dans habitation au sens large avec violences	2	1	0	0	0		-100,0%
Vol dans habitation au sens strict avec violences	14	12	9	12	4	-66,7%	-71,4%
Vol de moto/cyclo avec violences	1	1	2	1	1	0,0%	0,0%
Vol de vélo avec violences	1	1	1	1	0	-100,0%	-100,0%
Vol de voiture avec violences	2	4	1	3	3	0,0%	50,0%
Vol in/up avec violences	0	1	3	0	0		
TOTAL GÉNÉRAL	1246	1253	1162	1053	1096	4,1%	-12,0%
EVOLUTION ABSOLUE		0,6%	-7,3%	-9,4%	4,1%		



FOCUS SUR LES VIOLENCES INTRAFAMILIALES

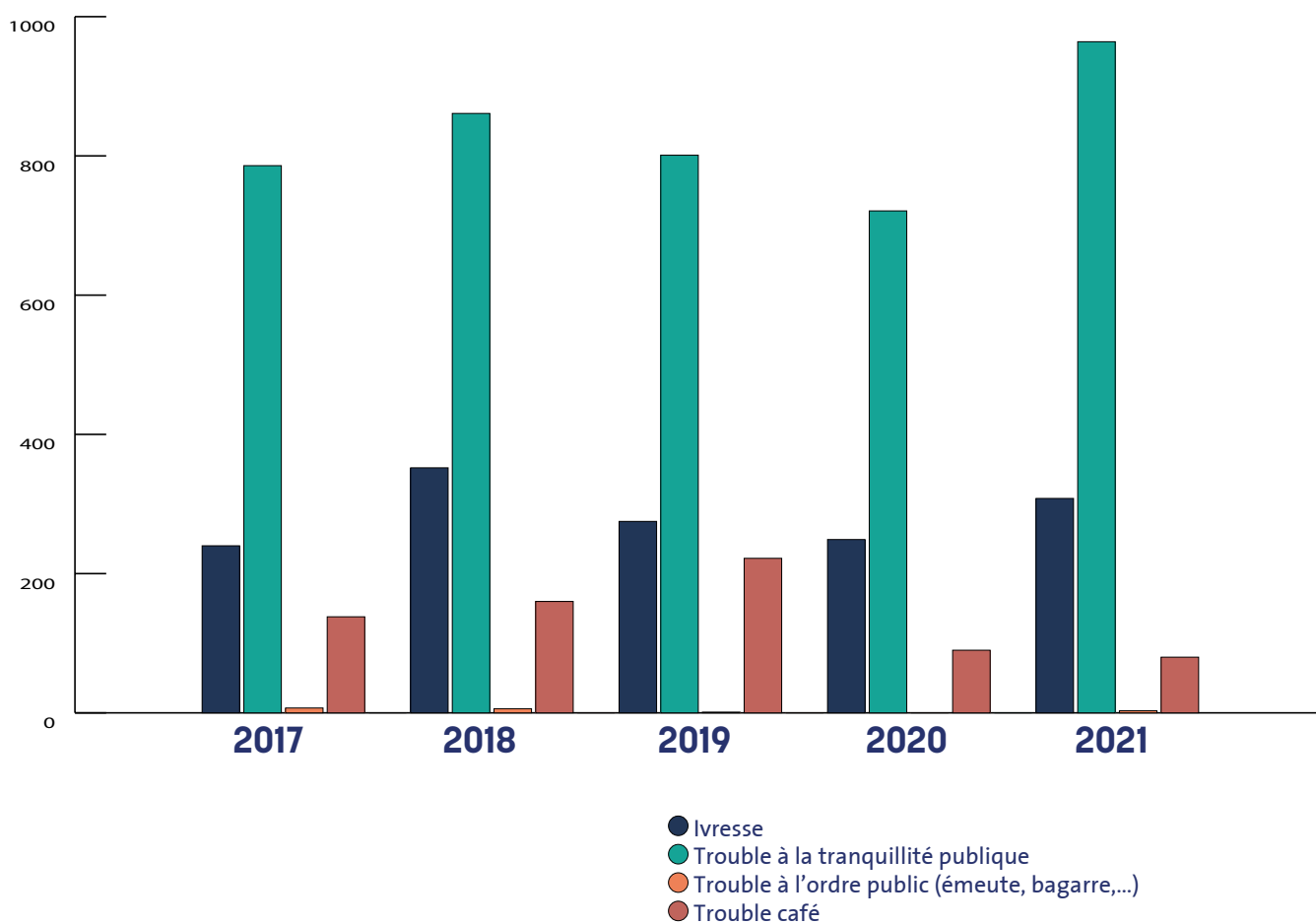
Phénomène	2017	2018	2019	2020	2021	Evolution absolue 2020-2021	Evolution relative 2020-2021
Honneur et violence intrafamiliale	1	2	1	2	8	6	300%
Violence intrafamiliale dans le couple	405	495	407	426	439	13	3%
Violence intrafamiliale envers autres membres	63	88	75	60	95	35	58%
Violence intrafamiliale envers descendants	44	41	40	46	75	29	63%
TOTAL GÉNÉRAL	513	626	523	534	617	83	16%



POINTS D'ATTENTION

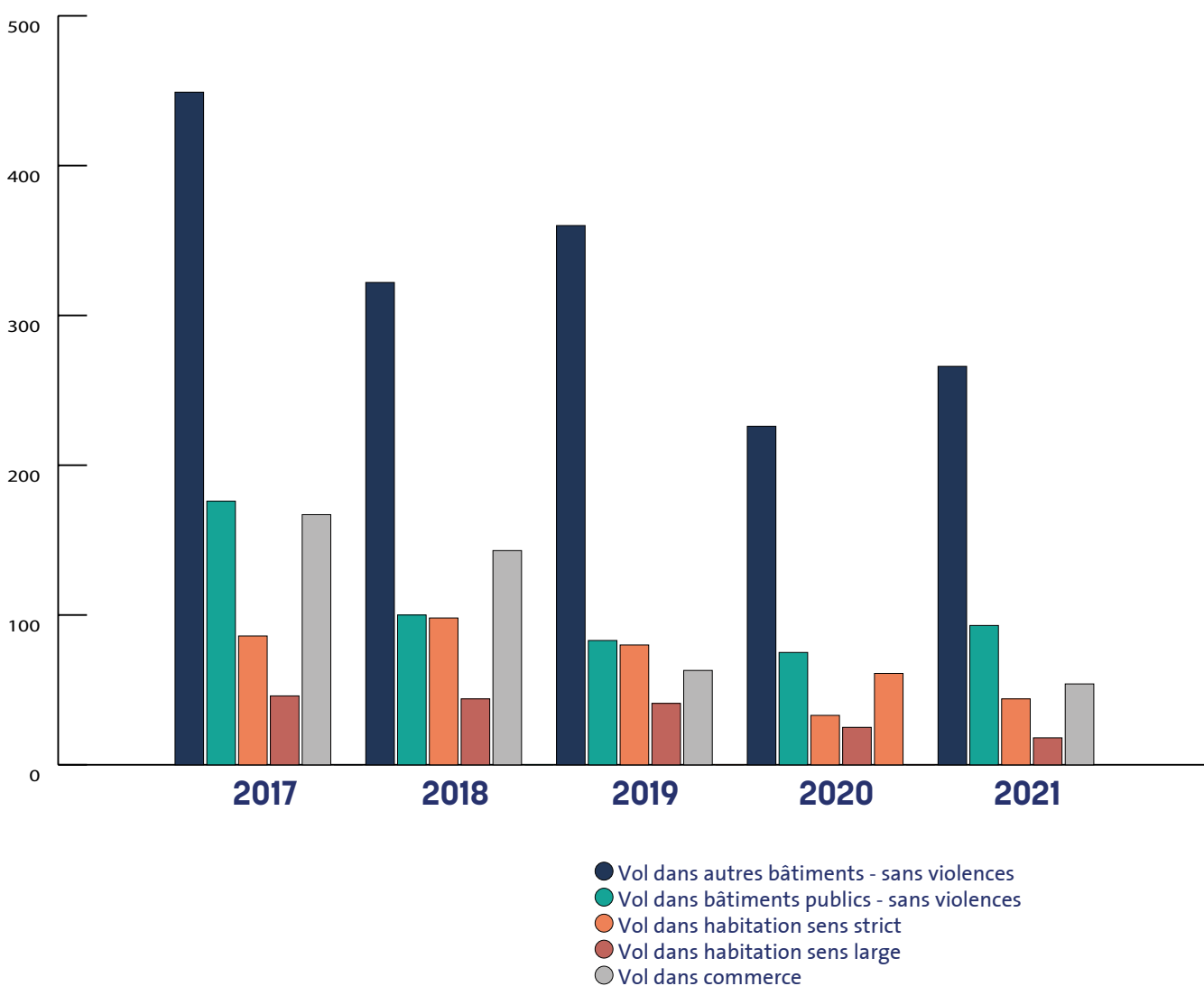
LES INCIVILITÉS ET LES TROUBLES

Types de faits	2017	2018	2019	2020	2021
Ivresse	240	352	275	249	308
Trouble à la tranquillité publique	786	861	801	721	964
Trouble à l'ordre public (émeute, bagarre...)	7	6	1	0	3
Trouble café	138	160	222	90	80
TOTAL GÉNÉRAL	1171	1379	1299	1060	1355
EVOLUTION RELATIVE		17,8%	-5,8%	-18,4%	27,8%



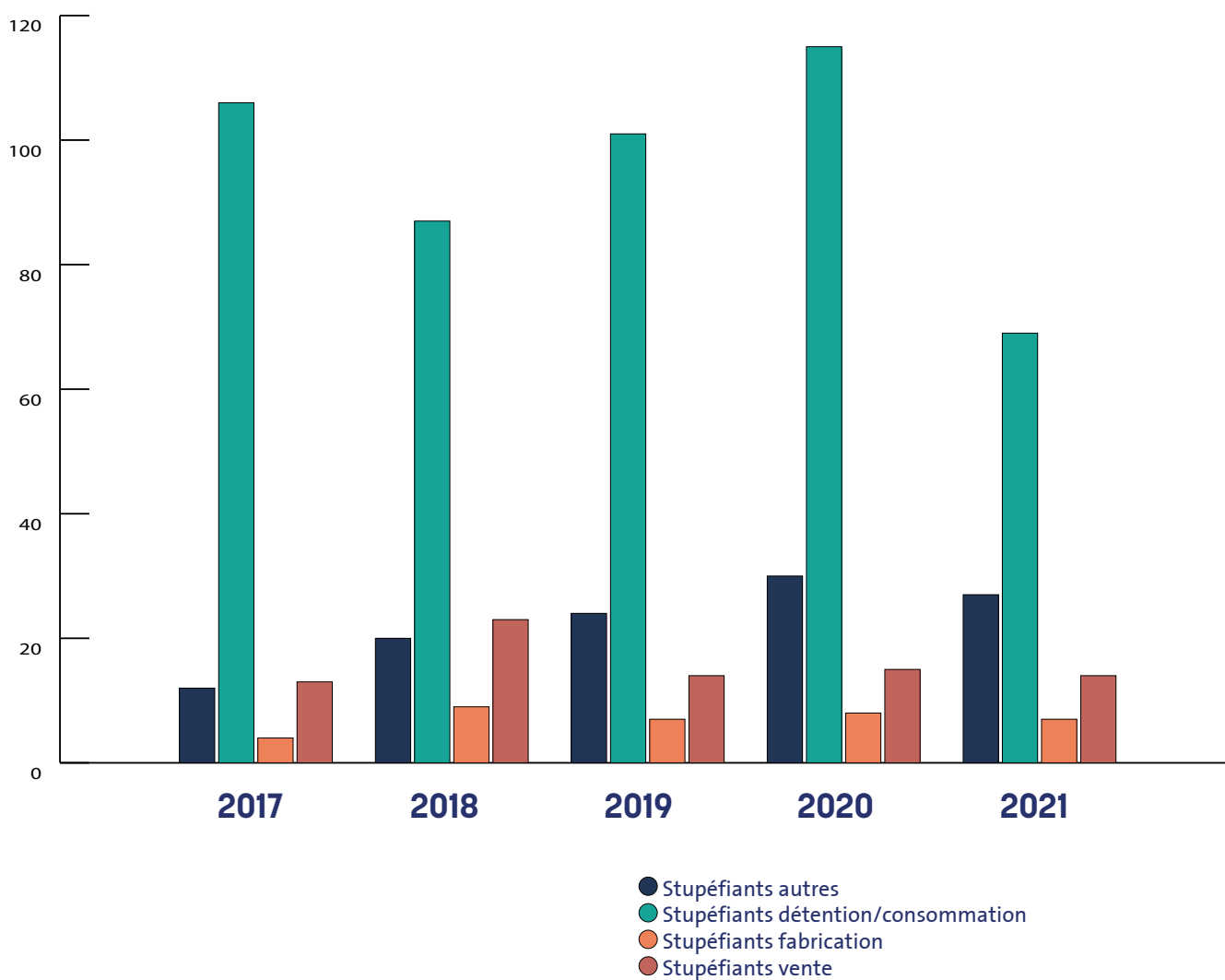
LES VOLS DANS HABITATIONS, COMMERCES ET AUTRES BÂTIMENTS

Types de faits	2017	2018	2019	2020	2021
Vol dans habitation sens strict	449	322	360	226	266
Vol dans habitation sens large	176	100	83	75	93
Vol dans commerce	86	98	80	33	44
Vol dans bâtiments publics	46	44	41	25	18
Vol dans autres bâtiments	167	143	63	61	54
TOTAL GÉNÉRAL	924	707	627	420	475
Evolution relative		-23,5%	-11,3%	-33,0%	13,1%



LA LUTTE CONTRE LA CONSOMMATION ET LE TRAFIC DES STUPÉFIANTS

Stupéfiants	2017	2018	2019	2020	2021
Stupéfiants autres	12	20	24	30	27
Stupéfiants détention/consommation	106	87	101	115	69
Stupéfiants fabrication	4	9	7	8	7
Stupéfiants vente	13	23	14	15	14
TOTAL GÉNÉRAL	135	139	146	168	117
EVOLUTION ABSOLUE		3,0%	5,0%	15,1%	-30,4%



FOCUS SUR LA CRIMINALITÉ INFORMATIQUE

Nature	2019	2020	2021
Escroquerie avec internet	176	262	304
Hacking	25	10	24
Obtention d'un avantage patrimonial frauduleux par un moyen technologique (fraude informatique)	368	240	356
TOTAL GÉNÉRAL	569	512	684

La tendance de 2020 semble se confirmer pour 2021 avec forte hausse de ces infractions. Le modus marquant reste l'arnaque au Digipass : la victime met en vente un article sur Internet et est ensuite contactée par une pseudo entreprise de transport. S'ensuivent des manipulations via le Digipass avec demande des codes bancaires de la victime.

AUTRES RÉSULTATS DU CORPS

SANCTIONS ADMINISTRATIVES COMMUNALES

Services et secteurs	2017	2018	2019	2020	2021
Service Unité Verte	57	107	105	39	12
Proximité	351	453	1210	1100	279
Service Police Secours	662	444	905	669	590
Service Apostilles	2	0	0	2	0
SCA	22	10	2	1	3
Groupe Alpha	210	159	21	31	52
UMSR	2295	1168	2263	3426	1823
DIROPS	4	1	0	4	4
SER	5	2	6	11	6
Chef de Corps	2	0	1	0	0
Autres	138	2	2	27	17
TOTAL GÉNÉRAL	3748	2346	4515	5310	2786

UNITÉ VERTE

RCP	2017	2018	2019	2020	2021
Article 91 et 92 du RCP Tapage Nocturne / Diurne	0	0	0	0	
Article 108 du RCP (pmc – papier – carton – sacs non conformes)	52	56	83	30	
Article Décret Voirie Communale pour bulles à verre	2	0	4	1	
Article 127 et 128 du RCP Souillure de la VP (urine – cendrier – entretien véhicule – mortier)	0	3	1	1	
Article 136 du RCP (affichage)	27	10	7	3	
Article 204 du RCP Animaux déjection canine	0	0	0	0	
Article 208 (laisse) et 214 (muselière) Animaux non port de muselière	8	4	3	0	
Autres (Art 22 - 23 – 103 – 134 - 187 - 100)	9	44	17	0	

17 SAC toutes infractions confondues

Décret incivilités environnementales (Lutgen)

	2017	2018	2019	2020	2021
Article 184 du RCP INCINERATION DE DECHETS	2	1	1	2	0
Article 185 du RCP GESTION DE DECHETS	197	172	65	198	45
PERMIS D'ENVIRONNEMENT	3	1	10		4
DETENTION NAC	6	1	19	11	16
Article 192 du RCP Législation sur le bruit	0	0	0	0	0
PV Caméras				190	191

JEUNESSE ET FAMILLE

	2019	2020	2021
Audition vidéo filmée	123	116	165
TOTAL GÉNÉRAL	123	116	165

SERVICE ARMES

368 dossiers traités



COMMUNICATION

Facebook	Nombre d'abonnés	Nombre de publications	Nombre de messages	Partages des publications	Mention j'aime des publications	Commentaires des publications
2016	3800	176	196			2654
2017	5400	207	205	8715	13589	2654
2018	7418	241	270	19291	29322	5588
2019	8699	227	274	14456	27983	3847
2020	10878	229	704	14917	42043	6979
2021	11864	217	365	16425	29082	6906

Twitter	Nombre d'abonnés	Nombre de tweet
2017	344	39
2018	384	53
2019	397	41
2020	409	38
2021	427	43

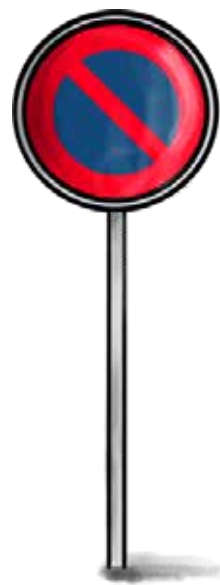


BILAN DU SERVICE DE LA POLICE ADMINISTRATIVE

Chiffres fournis par le Service de Police Administrative de la Ville de La Louvière

ARRÊT ET STATIONNEMENT

Mois	Nombre de PV	Montants prévisionnels
Janvier	90	7.366€
Février	116	9.802€
Mars	137	11.252€
Avril	91	7.192€
Mai	39	3.306€
Juin	37	3.248€
Juillet	75	6.496€
Août	64	6.148€
Septembre	80	8.990€
Octobre	87	9.512€
Novembre	6	464€
Décembre	11	870€
TOTAL	833	74.646€



AUTRES INFRACTIONS : SAC, ENVIRONNEMENT, VOIRIE

1816 dossiers traités

>> 91 Avertissements rédigés

>> 159 PV rédigés

>> 54 Avis riverains

>> 3 Arrêtés

Articles du RCP	Objets	Nombre de dossiers
Article 22	Dégradation de la voirie communale	2
Article 23	Utilisation privative de la voie publique (SAC) ou de la voirie communale (VC)	3
Article 25	Placement d'objet sur la voie publique (SAC) ou sur la voirie communale (VC)	1
Article 54	Obligation en cas de gel	1
Article 59	Immeubles dégradés	11
Article 60	Immeubles dégradés	14
Article 108	Mises à disposition des déchets	141
Article 112	Les ordures ménagères brutes	1
Article 123	Trottoirs et filets d'eau	29
Article 124	Trottoirs et filets d'eau (feuilles, végétations)	22
Article 169	Elagage et émondage des plantations bordant la voie publique	19
Article 170	Végétation surplombant la voie publique	2
Article 172	Entretien des jardins et terrains	28
Article 173	Des chardons et de l'ivraie	6
Article 185	Abandon de déchets (dépôts clandestins)	1143
Article 186	Infractions eaux de surface	3
Article 187	Evacuation eaux usées	6
Article 190	Etablissements classés (permis d'environnement)	1
Article 194	Bien-être animal	2
Article 199	Fixation d'animaux errants	1
Article 204	Animaux sur la voie publique	1
Articles 133-135 NLC	Ordre public	20
Autres interventions		359
TOTAL		1816

110 PV ENVIRONNEMENT (ESSENTIELLEMENT DÉPÔTS CLANDESTINS)

Evolution 2020-2021

	2020	2021
Dossiers Traités	1156	1816
Avert. RCP	98	91
PV ENV + RCP	60	159
Avis Riverains	6	54
Arrêtés du Bourgmestre de nettoyage	3	3
AV Trottoir et filet d'eau	78	410
PV Trottoir et filet d'eau	14	26
PV Stationnement	679	833
Prévention Stationnement	70	34

MEDIATION

245 dossiers ont été envoyés en médiation. Parmi ces 245 dossiers :

>> 99 contrevenants ont accepté la médiation

>> 84 dossiers ont abouti à une médiation réussie

>> 12 dossiers pour lesquels la médiation a été acceptée mais n'a pas abouti (l'auteur a accepté la médiation, mais il ne s'est pas présenté au rendez-vous)

>> 3 dossiers en cours (médiation acceptée mais pas encore clôturée)

>> 101 dossiers pour lesquels la médiation a été refusée (l'auteur ne s'est pas manifesté)

>> 26 contestations

>> 19 autres (cas de récidive)

DOSSIERS TRAITES PAR LA CHEF DE BUREAU

>> 42 nouveaux dossiers ouverts

>> 12 Interdictions Temporaires de Lieux

>> 1 arrêté d'inhabitabilité

>> 3 arrêtés ordonnant la fermeture d'établissements pour non-respect des mesures sanitaire

>> 2 dossiers concernant des chiens dangereux - 1 arrêté ordonnant la saisie des chiens

>> 11 dossiers Bien-Etre Animal ouverts :

>> 11 arrêtés de confirmation de saisies

>> 11 arrêtés de destination : 1 restitution aux propriétaires sous conditions et 10 décisions de don au refuge

>> 28 dossiers ouverts concernant des problèmes de sécurité - 8 Arrêtés de sécurisation adoptés

>> 5 Arrêtés octroyant une dérogation prévention incendie

>> 3 contentieux ont été ouverts concernant un recours contre une décision d'amende administrative en arrêt et stationnement

>> 1 contentieux a été ouvert concernant un recours contre une décision d'amende administrative SAC (Trottoir et filet d'eau non-entretenu)





La police près de chez vous !
Les sites décentralisés
et vos gestionnaires de quartier

SITE DE HOUDENG

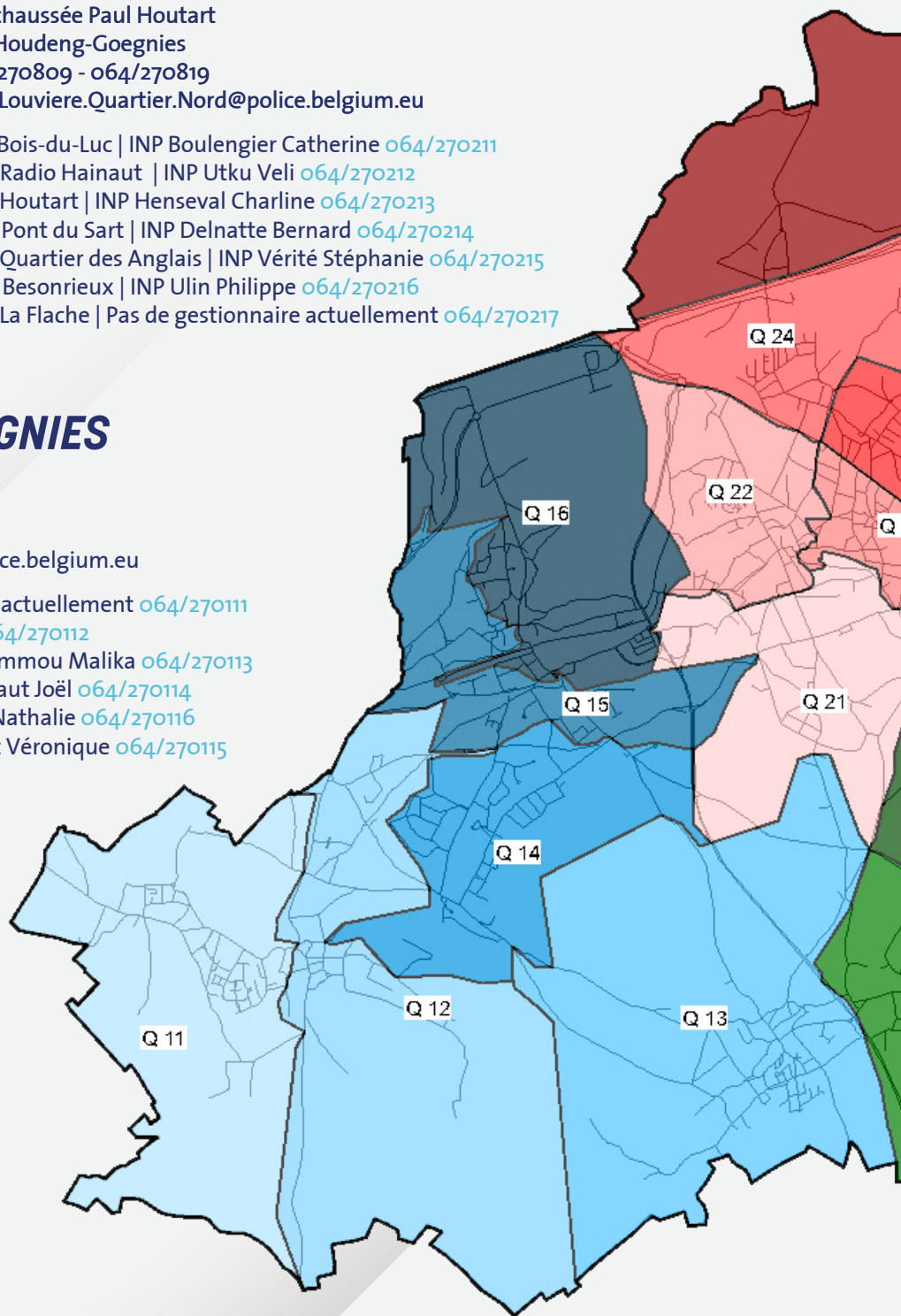
356, chaussée Paul Houtart
7110 Houdeng-Goegnies
064/270809 - 064/270819
ZP.LaLouviere.Quartier.Nord@police.belgium.eu

- Q2/1 Bois-du-Luc | INP Boulengier Catherine 064/270211
- Q2/2 Radio Hainaut | INP Utku Veli 064/270212
- Q2/3 Houtart | INP Henseval Charline 064/270213
- Q2/4 Pont du Sart | INP Delnatte Bernard 064/270214
- Q2/5 Quartier des Anglais | INP Vérité Stéphanie 064/270215
- Q2/6 Besonrieux | INP Ulin Philippe 064/270216
- Q2/7 La Flache | Pas de gestionnaire actuellement 064/270217

SITE DE BRACQUEGNIES

Place de Bracquagnies
7110 Strépy-Bracquagnies
064/270809 - 064/270819
ZP.LaLouviere.Quartier.Ouest@police.belgium.eu

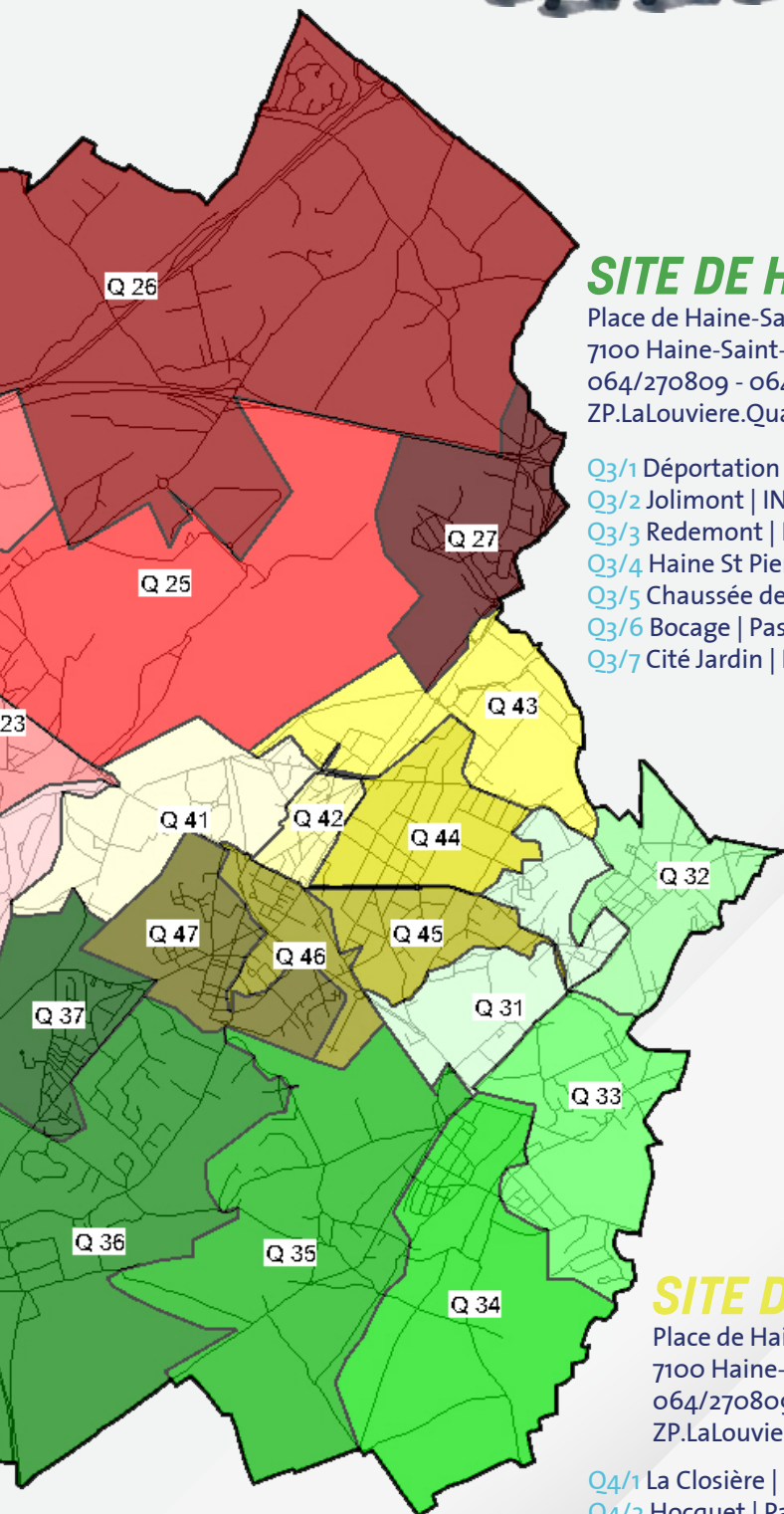
- Q1/1 Boussoit | Pas de gestionnaire actuellement 064/270111
- Q1/2 Maurage | INP Foti Jennifer 064/270112
- Q1/3 Trivières | INP Kassem Ben Hammou Malika 064/270113
- Q1/4 Terril St Alphonse | INP Dhainaut Joël 064/270114
- Q1/5 Saint-Vaast | INP Vandoorne Nathalie 064/270116
- Q1/6 Coron d'En Haut | INP Laurent Véronique 064/270115





**Numéros en cas d'urgence
101 ou 064/270000**

**pour trouver votre
gestionnaire de quartier :
www.police.be/5325**



SITE DE HAINE-SAINT-PAUL

Place de Haine-Saint-Paul
7100 Haine-Saint-Paul
064/270809 - 064/270819
ZP.LaLouviere.Quartier.Sud@police.belgium.eu

- Q3/1 Déportation | INP Romain Catherine 064/270311
- Q3/2 Jolimont | INP Van Sergeant Colette 064/270312
- Q3/3 Redemont | INP Dubuisson Cindy 064/270313
- Q3/4 Haine St Pierre | Pas de gestionnaire actuellement 064/270314
- Q3/5 Chaussée de Mons | INP Bosquillon Frédéric 064/270315
- Q3/6 Bocage | Pas de gestionnaire actuellement 064/270316
- Q3/7 Cité Jardin | INP Hattab Hela 064/270317

SITE DE LA LOUVIÈRE

Place de Haine-Saint-Paul
7100 Haine-Saint-Paul
064/270809 - 064/270819
ZP.LaLouviere.Quartier.Centre@police.belgium.eu

- Q4/1 La Closière | INP Romain Michel 064/270411
- Q4/2 Hocquet | Pas de gestionnaire actuellement 064/270412
- Q4/3 Concorde | INP Robinet Christelle 064/270413
- Q4/4 Hamoir | INP Quenon Laurent 064/270414
- Q4/5 Tivoli | INP Riviezzo Marie 064/270415
- Q4/6 Baume | INP Brun Grégory 064/270416
- Q4/7 Bouvy | INP Vanspitael Vanessa 064/270417

RAPPORT D'ACTIVITÉS

2 0 2 1

*Ensemble pour mieux
servir et protéger !*



www.police.be/5325



064 27 00 00 ou 101



facebook.com/PoliceLaLouviere



@zp5325