



# **GEMEENTELIJK POLITIEREGLEMENT**

Gecoördineerde versie van 24/06/2021  
Inwerkingtreding van 01/09/2021

## **Deel B - GEMEENTE SPECIFIEKE BEPALINGEN**



# Inhoud

Deel B.I	REGLEMENT OP DE INZAMELING VAN AFVAL	6
TITEL I.	Ophaling van huisvuil en restafval en de gemengde fractie van het vergelijkbaar bedrijfsafval	6
	Hoofdstuk I. Definitie	6
	Hoofdstuk II. Inzameling	6
	Hoofdstuk III. Wijze van aanbidding	6
	Hoofdstuk IV. Gebruik van de restafvalcontainer	6
TITEL I.	Inzameling van grofvuil	6
	Hoofdstuk I. Definitie	6
	Hoofdstuk II. Inzameling	7
	Hoofdstuk III. Wijze van aanbidding	7
TITEL II.	Selectieve inzameling van glas	7
	Hoofdstuk I. Definitie	7
	Hoofdstuk II. Inzameling	7
	Hoofdstuk III. Wijze van aanbidding	8
TITEL III.	Selectieve inzameling van papier en karton	8
	Hoofdstuk I. Definitie	8
	Hoofdstuk II. Inzameling	8
	Hoofdstuk III. Wijze van aanbidding	8
TITEL IV.	Selectieve inzameling van klein gevaarlijk afval	8
	Hoofdstuk I. Definitie	8
	Hoofdstuk II. Inzameling	8
	Hoofdstuk III. Wijze van aanbidding	9
TITEL V.	Selectieve inzameling van groente-, fruit- en tuinafval gemengd met een niet recycleerbare papierfractie (GFT+)	9
	Hoofdstuk I. Definitie	9
	Hoofdstuk II. Inzameling	9
	Hoofdstuk III. Wijze van aanbidding	9
	Hoofdstuk IV. Gebruik van de GFT+container	10
TITEL VI.	Selectieve inzameling van snoeihout of snoeiafval	10
	Hoofdstuk I. Definitie	10
	Hoofdstuk II. Inzameling / verhakselen	10
	Hoofdstuk III. Wijze van aanbidding	10
TITEL VII.	Selectieve inzameling van plastic verpakkingen, metalen verpakkingen en drankkartons	11
	Hoofdstuk I. Definitie	11

Hoofdstuk II. Inzameling	11
Hoofdstuk III. Wijze van aanbidding	11
TITEL VIII. Selectieve inzameling van gemengde metalen	11
Hoofdstuk I. Definitie	11
Hoofdstuk II. Inzameling	11
Hoofdstuk III. Wijze van aanbidding	11
TITEL IX. Selectieve inzameling van textiel en herbruikbare goederen	12
Hoofdstuk I. Definitie	12
Hoofdstuk II. Inzameling	12
Hoofdstuk III. Wijze van aanbidding	12
TITEL X. Containerpark	12
Hoofdstuk I. Algemeen	12
Hoofdstuk II. Gebruik van het containerpark	13
Deel B.II    REGLEMENT OP GRACHTEN EN RIOLERINGEN	14
Deel B.III    REGLEMENT OP PARKEN, SPEELPLEINEN, SPEELWEIDEN, SPEELBOSSEN EN VISVIJVERS	15
Hoofdstuk I. Definitie	15
Hoofdstuk II. Openbare parken, speelpleinen en speelweiden en speelbossen	15
Hoofdstuk III. Visvijvers	16
Deel B.IV    REGLEMENT OP WOONWAGENS	17
Deel B.V    REGLEMENT OP HET SLUITINGSUUR VOOR PUBLIEK TOEGANKELIJKE INRICHTINGEN	18
Deel B.VI    BRANDVEILIGHEID IN PUBLIEK TOEGANKELIJKE INRICHTINGEN	19
TITEL I. Administratieve bepalingen	19
Hoofdstuk I. Definities	19
Hoofdstuk II. Toepassingsgebied	19
Hoofdstuk III. Brandveiligheidsattest	20
Hoofdstuk IV. Toezicht en controle	21
Hoofdstuk V. Afwijkingen	22
a) <i>Afwijkingsaanvraag</i>	22
b) <i>Procedure</i>	22
c) <i>Afwijkingscommissie</i>	22
d) <i>Uitvoering</i>	22
Hoofdstuk VI. Sancties	23
Hoofdstuk VII: Inwerkingtreding	23
TITEL II. Technische bepalingen	23
Hoofdstuk I. Algemeen	23
a) <i>Weerstand tegen brand van een bouwelement</i>	24

Hoofdstuk II. Aantal toegelaten personen	25
a) <i>Minimum aantal toegelaten personen</i>	25
b) <i>Maximum aantal toegelaten personen</i>	25
c) <i>Uitzondering</i>	26
d) <i>Exploitatie</i>	26
TITEL III. Bijlage 1 – Categorie (aantal personen ≤ 9)	26
Hoofdstuk I. Inplanting	26
Hoofdstuk II. Compartimentering en bouwelementen	26
Hoofdstuk III. Voorschriften voor sommige bouwmaterialen en versieringen	27
a) <i>Brandbare materialen</i>	27
b) <i>Horizontaal aangebrachte doeken</i>	27
c) <i>Verticaal hangende doeken</i>	27
Hoofdstuk IV. Voorschriften voor de evacuatiewegen, uitgangen en trappen	27
Hoofdstuk V. Constructievoorschriften voor technische ruimten	27
Hoofdstuk VI. Uitrusting van de gebouwen	28
a) <i>Verwarmingsinstallatie en waterverwarmingstoestellen</i>	28
b) <i>Verplaatsbare gasflessen voor brandbaar gas</i>	28
c) <i>Verlichting en elektrische installaties</i>	28
d) <i>Brandbestrijdingsmiddelen</i>	28
e) <i>Manueel alarmsysteem</i>	29
Hoofdstuk VII. Organisatie	29
TITEL IV. Bijlage 2 - Aantal personen ≥ 10 en ≤ 49: categorie 2	30
Hoofdstuk I. Inplanting	30
Hoofdstuk II. Compartimentering en bouwelementen	30
Hoofdstuk III. Voorschriften voor sommige bouwmaterialen en versieringen	30
a) <i>Brandbare materialen</i>	30
b) <i>Horizontaal aangebrachte doeken</i>	30
c) <i>Verticaal hangende doeken</i>	31
Hoofdstuk IV. Voorschriften voor de evacuatiewegen, uitgangen en trappen	31
Hoofdstuk V. Constructievoorschriften voor technische ruimten	31
a) <i>Kookgelegenheden</i>	32
Hoofdstuk VI. Uitrusting van de gebouwen	32
a) <i>Verwarmingsinstallatie en waterverwarmingstoestellen</i>	32
b) <i>Verplaatsbare gasflessen voor brandbaar gas</i>	32
c) <i>Andere brandstofvoorraden</i>	32
d) <i>Verlichting en elektrische installaties</i>	32
e) <i>Signalisatie</i>	33

<i>f) Brandbestrijdingsmiddelen</i>	33
<i>g) Manueel alarmsysteem</i>	33
Hoofdstuk VII. Organisatie	33
TITEL V. Bijlage 3 - Aantal personen $\geq$ 50 personen: categorie 3	35
Hoofdstuk I. Inplanting	35
Hoofdstuk II. Compartimentering en bouwelementen	35
Hoofdstuk III. Voorschriften voor sommige bouwmaterialen en versieringen	35
<i>a) Brandbare materialen</i>	35
<i>b) Horizontaal aangebrachte doeken</i>	35
<i>c) Verticaal hangende doeken</i>	35
Hoofdstuk IV. Voorschriften voor de evacuatiewegen, uitgangen en trappen	35
Hoofdstuk V. Constructievoorschriften voor technische ruimten en keuken	36
<i>a) Lokalen met verwarmingsinstallatie en brandstofvoorzieningen</i>	36
<i>b) Kookgelegenheden</i>	37
Hoofdstuk VI. Uitrusting van de gebouwen	37
<i>a) Verwarmingsinstallatie en waterverwarmingstoestellen</i>	37
<i>b) Verplaatsbare gasflessen voor brandbaar gas</i>	38
<i>c) Andere brandstofvoorraden</i>	38
<i>d) Verlichting en elektrische installaties</i>	38
<i>e) Signalisatie</i>	38
<i>f) Brandbestrijdingsmiddelen</i>	38
<i>g) Manueel alarmsysteem</i>	39
<i>h) Branddetectie</i>	39
Hoofdstuk VII. Organisatie	39
TITEL VI. Bijlage 4 - Evenementen	41
Hoofdstuk I. Indienen aanvraag	41
Hoofdstuk II. Adviezen	41
<i>a) Categorie 1</i>	41
<i>b) Categorie 2</i>	41
<i>c) Categorie 3</i>	41
Titel VIII. Toelichting pictogrammen	41
Deel B.VII    STRAFBEPALINGEN	44
Deel B.VIII    SLOTBEPALINGEN	44

## **Deel B.I REGLEMENT OP DE INZAMELING VAN AFVAL**

### **TITEL I. Ophaling van huisvuil en restafval en de gemengde fractie van het vergelijkbaar bedrijfsafval**

#### **Hoofdstuk I. Definitie**

##### **Artikel 1**

Onder huisvuil en restafval worden verstaan: alle afvalstoffen, ontstaan door de normale werking van een particuliere huishouding, die in de voorgeschreven recipiënt voor de huisvuilophaling kunnen geborgen worden, met uitzondering van papier en karton, textiel, glas, klein gevaarlijk afval, groente-, fruit- en tuinafval of groenafval, plastic verpakkingen, metalen verpakkingen en drankkartons en andere selectief ingezamelde afvalstoffen.

#### **Hoofdstuk II. Inzameling**

##### **Artikel 2**

§1. Het huisvuil en restafval wordt huis-aan-huis opgehaald langs de voor de ophaler toegankelijke straten, wegen en pleinen waar de ophaling wordt ingericht op de door het college van burgemeester en schepenen bepaalde dagen.

§2. Het huisvuil en restafval mag niet worden meegegeven met het grofvuil of een inzameling andere dan deze van het huisvuil en restafval en de gemengde fractie van het vergelijkbaar bedrijfsafval.

§3. Het is verboden voor de verwijdering van het huisvuil gebruik te maken van een containerpark.

#### **Hoofdstuk III. Wijze van aanbieding**

##### **Artikel 3**

§1. Het huisvuil en restafval dient gescheiden aangeboden te worden in containers waarvan de aard en het model door het college van burgemeester en schepenen werd vastgesteld. Het gebruik van andere recipiënten is verboden. De container dient zorgvuldig gesloten te worden en mag noch scheuren, barsten of lekken vertonen.

§2. Het huisvuil en restafval dient aangeboden te worden in een toestand die geen risico inhoudt voor de veiligheid en/of gezondheid van de ophaler. Scherpe voorwerpen dienen zodanig verpakt te worden dat ze geen gevaar kunnen opleveren voor de ophalers.

#### **Hoofdstuk IV. Gebruik van de restafvalcontainer**

##### **Artikel 4**

Aan ieder gezin wordt één of meer restafvalcontainer(s) ter beschikking gesteld. Deze restafvalcontainer is eigendom van de gemeente en wordt slechts voor gebruik aan de inwoners ter beschikking gesteld.

##### **Artikel 5**

§1. De restafvalcontainer wordt voor gebruik aan de inwoners ter beschikking gesteld. De inwoners zijn persoonlijk verantwoordelijk voor het deugdelijk gebruik en onderhoud van de restafvalcontainer. Onder deugdelijk gebruik wordt begrepen dat de restafvalcontainer uitsluitend mag aangewend worden voor de opslag van huisvuil en restafval.

§2. In geval van schade, diefstal of verlies dient de inwoner de gemeente hiervan onverwijld in kennis te stellen met het oog op de herstelling of de vervanging door een nieuwe restafvalcontainer.

##### **Artikel 6**

Inwoners die ten gevolge van een verhuizing binnen of naar de gemeente geen beschikking hebben over een restafvalcontainer kunnen bij de gemeente of een door de gemeente aangeduide onderneming een restafvalcontainer bekomen.

### **TITEL I. Inzameling van grofvuil**

#### **Hoofdstuk I. Definitie**

## **Artikel 7**

Onder grofvuil wordt verstaan: alle afvalstoffen, ontstaan door de normale werking van een particuliere huishouding, die omwille van de omvang, de aard en/of het gewicht niet in het recipiënt voor de huisvuilophaling kunnen geborgen worden, met uitzondering van papier, karton, textiel, glas, klein gevaarlijk afval, groente-, fruit- en tuinafval of groenafval, plastic verpakkingen, metalen verpakkingen en drankkartons, afgedankte elektrische en elektronische apparatuur, bouw- en sloopafval, houtafval, gemengde metalen, autobanden en andere selectief ingezamelde afvalstoffen.

## **Hoofdstuk II. Inzameling**

### **Artikel 8**

§1. Het grofvuil wordt op afroep opgehaald op de adressen waarvoor een reservatie werd uitgevoerd op de door het college van burgemeester en schepenen bepaalde dagen. Het grofvuil wordt ook ingezameld op het containerpark. Het herbruikbaar grofvuil kan worden aangeboden in het kringloopcentrum waarmee de gemeente een overeenkomst heeft afgesloten.

§2. Het grofvuil mag niet worden meegegeven met het huisvuil of een inzameling, andere dan deze van het grofvuil.

## **Hoofdstuk III. Wijze van aanbidding**

### **Artikel 9**

§1. Het grofvuil dient naar behoren gebundeld of per stuk en gesorteerd per fractie aangeboden te worden.

§2. Het grofvuil mag niet langer zijn dan 1,50 m en niet groter zijn dan 2 m<sup>3</sup>. Het gewicht van één afzonderlijk stuk bedraagt maximaal 50 kg.

§3. Alle voorwerpen dienen zodanig aangeboden te worden dat ze geen gevaar kunnen opleveren voor de ophalers van de afvalstoffen.

§4. Per ophaling mag er maximum 4m<sup>3</sup> grof huisvuil worden aangeboden.

## **TITEL II. Selectieve inzameling van glas**

### **Hoofdstuk I. Definitie**

#### **Artikel 10**

§1. Onder glas wordt verstaan: hol glas en vlak glas, ontstaan door de normale werking van een particuliere huishouding en een vergelijkbare bedrijfsactiviteit, met uitzondering van vuurvaste voorwerpen, gewapend glas, serreglas, kristal, opaal glas, rookglas, spiegelglas, autoruiten, plexiglas, gloeilampen, spaarlampen, TL-lampen, porselein, aardewerk, beeldbuizen, e.d.

§2. Hol glas betreft alle flessen en bokalen.

§3. Vlak glas betreft vensterglas.

### **Hoofdstuk II. Inzameling**

#### **Artikel 11**

§1. Hol glas wordt kleurgescheiden ingezameld in de glascontainers die verspreid staan opgesteld in de gemeente. Hol glas en vlak glas worden eveneens ingezameld op het containerpark.

§2. Hol en vlak glas mogen niet worden meegegeven met het huisvuil, het grofvuil of een selectieve inzameling, andere dan deze van hol en vlak glas.

## **Hoofdstuk III. Wijze van aanbidding**

### **Artikel 12**

Hol glas dat naar de glascontainer gebracht wordt, dient, afhankelijk van de kleur, in de daartoe voorziene glascontainers te worden gedeponeerd. Hol glas wordt bij de aanbidding indien mogelijk ontdaan van deksels, stoppen en omwikkelingen. Het glas dient leeg en voldoende gereinigd te zijn.

### **Artikel 13**

§1. Het deponeren in glascontainers van om het even welke andere afvalstof dan hol glas is verboden. Het is verboden om naast de glascontainers glas of andere afvalstoffen achter te laten.

§2. Het is verboden glas te deponeren in de glascontainers tussen 22 uur en 7 uur, evenals op zon- en feestdagen.

## **TITEL III. Selectieve inzameling van papier en karton**

### **Hoofdstuk I. Definitie**

#### **Artikel 14**

Onder papier en karton wordt verstaan: alle dag-, week- en maandbladen, tijdschriften en periodieken, reclaimedrukwerk en ander drukwerk, publicaties, telefoon- en faxgidsen, schrijfpapier, kopieerpapier, computerpapier, boeken en papieren of kartonnen verpakkingen, ontstaan door de normale werking van een particuliere huishouding en een vergelijkbare bedrijfsactiviteit, met uitzondering van geolied papier of karton, papier met waslaag, carbonpapier, gelaagd papier, vervuild papier, vervuilde papieren en kartonnen verpakkingen, papieren voorwerpen waar kunststof of andere materialen in verwerkt zijn, kaarten met magneetbanden, behangpapier, cement-, meststof- en sproeistofzakken, e.d.

### **Hoofdstuk II. Inzameling**

#### **Artikel 15**

§1. Papier en karton wordt minstens maandelijks huis-aan-huis opgehaald langs de voor de ophaler toegankelijke straten, wegen en pleinen waar de ophaling wordt ingericht op de door het college van burgemeester en schepenen bepaalde dagen. Papier en karton wordt ook ingezameld op het containerpark.

§2. Papier en karton mogen niet worden meegegeven met het huisvuil en de gemengde fractie van het bedrijfsafval, het grofvuil of een selectieve inzameling, andere dan deze van papier en karton.

### **Hoofdstuk III. Wijze van aanbidding**

#### **Artikel 16**

§1. Het papier en karton dienen aangeboden te worden in een kartonnen doos, papieren zak en steeds samengebonden met natuurkoord in hanteerbare pakken.

§2. Het gewicht per zak, doos of pakket mag niet groter zijn dan 15 kg.

## **TITEL IV. Selectieve inzameling van klein gevaarlijk afval**

### **Hoofdstuk I. Definitie**

#### **Artikel 17**

Voor de toepassing van dit reglement wordt onder klein gevaarlijk afval, hierna KGA genoemd, verstaan, de fractie 'klein gevaarlijk afval' zoals gedefinieerd in het materialendecreet en zijn uitvoeringsbesluiten.

### **Hoofdstuk II. Inzameling**

#### **Artikel 18**

§1. Het KGA wordt opgehaald of ingezameld op de door het college van burgemeester en schepenen bepaalde plaatsen en tijdstippen.

§2. KGA mag niet worden meegegeven met het huisvuil, het grofvuil of een selectieve inzameling, andere dan deze van KGA.



## Hoofdstuk III. Wijze van aanbidding

### Artikel 19

§1. Het KGA dient, tenzij het fysisch onmogelijk of niet aangewezen is, afzonderlijk van andere afvalstoffen aangeboden te worden in een daartoe geschikte recipiënt.

§2. Injectienaalden moeten worden aangeboden in een naaldcontainer.

### Artikel 20

Het aangeboden KGA wordt zoveel mogelijk in de oorspronkelijke verpakking, inclusief buitenverpakking, aangeboden om de identificatie te vereenvoudigen. Indien nodig brengt de voortbrenger zelf de aanduiding(en) over de aard, de samenstelling en de eventuele gevaren van het KGA op de verpakking aan. Producten van verschillende aard mogen niet worden samengevoegd. De aanbieder dient alle nodige voorzorgsmaatregelen te treffen om het lekken en andere ongewenste effecten van het KGA te voorkomen.

### Artikel 21

§1. Het KGA dat wordt aangeboden bij een eventuele huis-aan-huis- of wijkinzameling wordt door de begeleider van het ophaalvoertuig in de gepaste sorteer- of opslagrecipiënten gedeponneerd. De aanbieder van het KGA mag dit niet zelf doen.

§2. Het KGA dat wordt aangeboden op het containerpark wordt door het bevoegde personeel daartoe geschikte recipiënten gedeponneerd. De aanbieder van het KGA mag dit niet zelf doen.

§3. De afgifte van KGA aan de erkende ophaler gebeurt in aanwezigheid en onder toezicht van het bevoegde personeel.

## TITEL V. Selectieve inzameling van groente-, fruit- en tuinafval gemengd met een niet recycleerbare papierfractie (GFT+)

### Hoofdstuk I. Definitie

#### Artikel 22

§1. Onder groente- en fruitafval gemengd met een niet-recycleerbare papierfractie wordt verstaan: aardappelschillen, schillen van citrus- of andere vruchten, groente- en fruitresten, loof, eierschalen, doppen van noten, theebladeren en theezakjes, koffiedik en papieren koffiefilters, papieren doekjes, keukenrol en servetten, taart- en pizzadozen (karton), broodzakken, kleine hoeveelheden etensresten, kranten waarin etensresten worden verpakt, ontstaan door de normale werking van een particuliere huishouding. Het tuinafval omvat versnipperd snoeihout, haagscheersel, gazonmaaisel, bladeren, onkruid, resten van groente- en siertuin, verwelkte snijbloemen en kamerplanten, zaagmeel, schaafkrullen en mest van kleine huisdieren, ontstaan door de normale werking van een particuliere huishouding. Het groente-, fruit- en tuinafval gemengd met een niet recycleerbare papierfractie wordt hierna GFT+-afval genoemd.

§2. Andere afvalstoffen zoals timmerhout, mossel- en oesterschelpen, grof ongesnipperd snoeihout, beenderen en dierlijk afval, aarde, zand, saus, olie, vet, stof uit stofzuiger, as van open haard, houtskool, kunststof, ijzer, metaal, blik, kattenbakvulling, vogelkooizand, e.d. worden niet als GFT+-afval beschouwd.

### Hoofdstuk II. Inzameling

#### Artikel 23

§1. Het GFT+-afval wordt huis-aan-huis opgehaald langs de voor de ophaler toegankelijke straten, wegen en pleinen waar de ophaling wordt ingericht op de door het college van burgemeester en schepenen bepaalde dagen.

§2. GFT+-afval mag niet meegegeven worden met het huisvuil, het grofvuil of een selectieve inzameling, andere dan deze van GFT+-afval.

§3. Verontreinigd GFT+-afval wordt niet aanvaard bij de selectieve inzameling.

### Hoofdstuk III. Wijze van aanbidding

#### Artikel 24

Het GFT+-afval dient gescheiden aangeboden te worden in containers waarvan de aard en het model door het college van burgemeester en schepenen werd vastgesteld. Het gebruik van andere recipiënten

is verboden. De container dient zorgvuldig gesloten te worden en mag noch scheuren, barsten of lekken vertonen.

## **Hoofdstuk IV. Gebruik van de GFT+container**

### **Artikel 25**

Aan ieder gezin wordt één of meer GFT+ container(s) ter beschikking gesteld. Deze GFT+ container is eigendom van de gemeente en wordt slechts voor gebruik aan de inwoners ter beschikking gesteld.

### **Artikel 26**

§1. De GFT+ container wordt voor gebruik aan de inwoners ter beschikking gesteld. De inwoners zijn persoonlijk verantwoordelijk voor het deugdelijk gebruik en onderhoud van de GFT+ container. Onder deugdelijk gebruik wordt begrepen dat de GFT+ container uitsluitend mag aangewend worden voor de opslag van GFT+.

§2. In geval van schade, diefstal of verlies dient de inwoner de gemeente hiervan onverwijld in kennis te stellen met het oog op de herstelling of de vervanging door een nieuwe GFT+ container.

### **Artikel 27**

Inwoners die ten gevolge van een verhuizing binnen of naar de gemeente geen beschikking hebben over een GFT+ container kunnen bij de gemeente of een door de gemeente aangeduide onderneming een GFT+ container bekomen.

## **TITEL VI. Selectieve inzameling van snoeihout of snoeiafval**

### **Hoofdstuk I. Definitie**

#### **Artikel 28**

Onder snoeihout of snoeiafval wordt verstaan alle houtige delen die bij het snoeien van bomen of heesters worden afgesneden en die ontstaan door de normale werking van een particuliere huishouding en de gelijkgestelde afvalstoffen.

### **Hoofdstuk II. Inzameling / verhakselen**

#### **Artikel 29**

§1. Het snoeihout wordt verhakseld langs de voor de ophaler toegankelijke straten, wegen en pleinen waar de ophaling wordt ingericht op de door het college van burgemeester en schepenen bepaalde dagen. Het snoeihout wordt ook ingezameld op het containerpark.

§2. Snoeihout mag niet worden meegegeven met het huisvuil, het grofvuil of een selectieve inzameling, andere dan deze van snoeihout.

§3. Verontreinigd snoeihout wordt niet aanvaard bij de selectieve inzameling.

### **Hoofdstuk III. Wijze van aanbieding**

#### **Artikel 30**

Het snoeihout dient samengebonden met natuurkoord te worden aangeboden. De takken mogen niet langer zijn dan 2,50 m of korter dan 50 cm en er mag niet meer dan 2 m<sup>3</sup> per inzameling worden aangeboden.

## **TITEL VII. Selectieve inzameling van plastic verpakkingen, metalen verpakkingen en drankkartons**

### **Hoofdstuk I. Definitie**

#### **Artikel 31**

§1. Voor de toepassing van dit reglement wordt onder plastic verpakkingen, metalen verpakkingen en drankkartons, ook PMD-afval genoemd, verstaan: plastic verpakkingen, metalen verpakkingen (inclusief kroonkurken) en drankkartons, met uitzondering van papieren en kartonnen verpakkingen en glasverpakkingen, ontstaan door de normale werking van een particuliere huishouding en een vergelijkbare bedrijfsactiviteit.

§2. De aangeboden plastic verpakkingen, metalen verpakkingen en drankkartons mogen geen KGA, glas, etensresten of andere afvalstoffen bevatten.

### **Hoofdstuk II. Inzameling**

#### **Artikel 32**

§1. De plastic verpakkingen, metalen verpakkingen en drankkartons worden huis-aan-huis opgehaald langs de voor de ophaler toegankelijke straten, wegen en pleinen waar de ophaling wordt ingericht op de door het college van burgemeester en schepenen bepaalde dagen. De plastic verpakkingen, metalen verpakkingen en drankkartons worden ook ingezameld op het containerpark.

§2. Plastic verpakkingen, metalen verpakkingen en drankkartons mogen niet worden meegegeven met het huisvuil, het grofvuil of een andere selectieve inzameling, andere dan deze van de plastic verpakkingen, metalen verpakkingen en drankkartons.

§3. Verontreinigde plastic verpakkingen, metalen verpakkingen en drankkartons worden niet aanvaard.

### **Hoofdstuk III. Wijze van aanbieding**

#### **Artikel 33**

§1. De plastic verpakkingen, metalen verpakkingen en drankkartons dienen aangeboden te worden in PMD-zakken waarvan de aard en het model door het college van burgemeester en schepenen werd vastgesteld. Het gebruik van andere recipiënten is verboden. Het recipiënt dient zorgvuldig gesloten te worden en mag noch scheuren, barsten of lekken vertonen.

§2. De verschillende fracties van de plastic verpakkingen, metalen verpakkingen en drankkartons mogen gemengd in de voorgeschreven recipiënt worden aangeboden. Er mag geen PMD of ander afval aan de buitenkant van de PMD-zak vastgebonden worden.

§3. Het gewicht van één recipiënt mag niet groter zijn dan 8 kg en dient gesloten aangeboden te worden

## **TITEL VIII. Selectieve inzameling van gemengde metalen**

### **Hoofdstuk I. Definitie**

#### **Artikel 34**

Voor de toepassing van dit reglement wordt onder gemengde metalen verstaan: alle door de normale werking van een particuliere huishouding ontstane soorten van metalen voorwerpen waarvan de grootte sterk kan verschillen, met uitzondering van KGA, metalen verpakkingen en afgedankte elektrische en elektronische apparatuur.

### **Hoofdstuk II. Inzameling**

#### **Artikel 35**

§1. De gemengde metalen worden samen met het grof vuil opgehaald langs de straten, wegen en pleinen waar de ophaling wordt ingericht, op de door het college van burgemeester en schepenen bepaalde dagen. De gemengde metalen worden ook ingezameld op het containerpark.

§2. Gemengde metalen mogen niet worden meegegeven met het huisvuil of een selectieve inzameling, andere dan deze van grof vuil.

### **Hoofdstuk III. Wijze van aanbieding**

## **Artikel 36**

De gemengde metalen moeten worden aangeboden zoals het grof vuil.

## **TITEL IX. Selectieve inzameling van textiel en herbruikbare goederen**

### **Hoofdstuk I. Definitie**

#### **Artikel 37**

§1. Voor de toepassing van dit reglement wordt onder herbruikbare goederen verstaan: alle door de normale werking van een particuliere huishouding ontstane afvalstoffen die via het kringloopcentrum geschikt kunnen gemaakt worden voor hergebruik, zoals meubelen, kleding, kleine huisraad, boeken en platen, speelgoed, e.d.

§2. Voor de toepassing van dit reglement wordt onder huishoudelijk textielafval verstaan: alle niet verontreinigde kledij (textiel en lederwaren), schoeisel, handtassen, beddengoed, woningtextiel (gordijnen, overgordijnen, tafelkleden, servetten...), lompen, e.d., die ontstaan door de normale werking van een particuliere huishouding.

### **Hoofdstuk II. Inzameling**

#### **Artikel 38**

§1. Het textiel wordt ingezameld op het containerpark.

§2. Alleen de organisaties die toelating hebben van het college van burgemeester en schepenen of de opdrachthoudende vereniging IGEAN milieu & veiligheid en vermeld zijn op de door de OVAM gepubliceerde lijst van "erkende textielinzamelaars" zijn gemachtigd textielcontainers te plaatsen, respectievelijk een huis-aan-huisinzameling te organiseren.

§3. Het textiel mag niet worden meegegeven met het huisvuil of het grofvuil.

§4. Voor de inzameling van herbruikbare goederen wordt een beroep gedaan op het door de OVAM erkend kringloopcentrum, werkzaam op het grondgebied van de gemeente. Deze inzameling kan gebeuren op afroep. Het telefoonnummer van het kringloopcentrum is terug te vinden via het gemeentelijk informatieblad en via de gemeentelijke diensten.

§5. Herbruikbare goederen mogen niet worden meegegeven met het huisvuil, het grofvuil of een andere selectieve inzameling, andere dan deze van herbruikbare goederen.

§6. Het staat het kringloopcentrum vrij om aangeboden herbruikbare goederen te weigeren indien deze niet dienstig zijn voor het kringloopcentrum. In dit geval mogen de door het kringloopcentrum geweigerde herbruikbare goederen meegegeven worden met het huisvuil, het grofvuil of gemengde metalen.

### **Hoofdstuk III. Wijze van aanbidding**

#### **Artikel 39**

Alle voorwerpen moeten zodanig aangeboden worden dat ze geen gevaar opleveren voor de ophalers van de afvalstoffen.

## **TITEL X. Containerpark**

### **Hoofdstuk I. Algemeen**

#### **Artikel 40**

Het containerpark is een inrichting die tot doel heeft de gescheiden inzameling van huishoudelijke afvalstoffen mogelijk te maken met het oog op de maximale recyclage van deze afvalstoffen.

#### **Artikel 41**

§1. Het containerpark is enkel toegankelijk voor de bewoners van het intergemeentelijk samenwerkingsverband voor de exploitatie van de containerparken, ingericht door de opdrachthoudende vereniging IGEAN milieu en veiligheid en de houders van een geldige toegangkaart. Het college van burgemeester en schepenen of de opdrachthoudende vereniging IGEAN milieu & veiligheid kan het gebruik van het containerpark verruimen voor andere categorieën van gebruikers.

§2. Het containerpark is geopend op de door het college van burgemeester en schepenen of de opdrachthoudende vereniging IGEAN milieu & veiligheid bepaalde data en openingsuren. Buiten de openingsuren is het containerpark niet toegankelijk voor personen vreemd aan de dienst.

§3. Op het containerpark gelden de bepalingen van het huishoudelijk reglement zoals vastgesteld door het college van burgemeester en schepenen of de opdrachthoudende vereniging IGEAN milieu & veiligheid.

### **Hoofdstuk II. Gebruik van het containerpark**

#### **Artikel 42**

Op het containerpark mogen enkel de door het college van burgemeester en schepenen of de opdrachthoudende vereniging IGEAN milieu & veiligheid vastgestelde en vooraf maximaal gesorteerde huishoudelijke afvalstoffen aangeboden worden. De afvalstoffen mogen slechts na goedkeuring van de containerparkwachter, enkel in de daartoe voorbestemde en van een duidelijke vermelding voorziene container, recipiënt of opslagruimte gedeponereerd worden. Er mogen geen afvalstoffen van het containerpark meegenomen worden.

#### **Artikel 43**

Tijdens de openingsuren is het containerpark permanent onder toezicht van de containerparkwachters.

#### **Artikel 44**

§1. Het is de parkwachter toegestaan de aanbrengers van afvalstoffen buiten de omheining te laten wachten indien er zich reeds teveel mensen op het containerpark bevinden, evenals in functie van een goede verkeersregeling op het containerpark.

§2. Kinderen jonger dan 12 jaar dienen vergezeld te zijn door een volwassen begeleider.

§3. Het is verboden dieren te laten rondlopen op het containerpark.

#### **Artikel 45**

De afvalstoffen dienen zoveel mogelijk gesorteerd te worden aangeboden, teneinde de verblijfsduur van de bezoekers op het terrein te beperken. De snelheid van de voertuigen is beperkt tot 15 km/uur. De motor dient stilgelegd te worden bij het lossen van de afvalstoffen. De bezoekers en de ophalers zijn ertoe gehouden de aanwijzingen van de parkwachter te volgen.

#### **Artikel 46**

§1. De gebruikers van het containerpark moeten de omgeving van de containers en de overige ruimte van het terrein steeds zo rein mogelijk houden. Zij kunnen door de containerparkwachters verzocht worden het door hen bevuilde terrein te reinigen.

§2. Tijdens de sluitingsuren/dagen van het containerpark is het verboden om afval voor de toegangspoorten te deponeren of over de omheining op het containerpark te gooien. Dergelijke handelingen worden gelijkgesteld met sluikstorten.

#### **Artikel 47**

Op het containerpark is het verboden te roken of om op enige andere wijze vuur te maken. Het is verboden om enige beschadiging aan te brengen aan de omheining, containers, gebouwen, beplantingen of uitrusting.

## Deel B.II      REGLEMENT OP GRACHTEN EN RIOLERINGEN

### Artikel 1

Alvorens een vergunning af te leveren, onderzoekt het college van burgemeester en schepenen of de gevraagde overwelving, inbuizing of beschoeiing de goede afwatering van derden niet in het gedrang brengt of wijzigt en niet in strijd is met de gangbare principes van integraal waterbeheer.

### Artikel 2

De levering van het materiaal en het uitvoeren van de werken in het kader van een door het college van burgemeester en schepenen toegelaten overwelving, inbuizing of beschoeiing zullen op kosten van de aanvrager worden verricht, door de aannemer aangesteld door het bestuur. Alvorens de werken uitgevoerd worden, dient de aanvrager een vooraf bepaald bedrag in de gemeentekas te storten.

### Artikel 3

De werken dienen uitgevoerd te worden in overeenstemming met volgende richtlijnen:

- a) De overwelving, inbuizing of beschoeiing heeft een maximale breedte van 6,00 m. Mits grondige motivatie vanwege de aanvrager kan het bestuur een afwijking op deze maximale breedte toestaan.
- b) De doorstroomopening van het overwelvingselement heeft een minimale diameter van 0,40 m. Indien het bestuur dit omwille van verantwoorde technische redenen noodzakelijk acht kan een andere specifieke diameter opgelegd worden.
- c) Door het bestuur kunnen bijkomende voorwaarden opgelegd worden, o.a. met betrekking tot het aanvullen van het duikerslichaam, het voorzien van kopmuren, het voorzien van inspectieschouwen, ...
- d) De aannemer zal de betonbuizen plaatsen in een volledig ontruimde grachtbodem, zonder schade toe te brengen aan de grachtkanten en aan mogelijk aanwezige nutsleidingen. De toegebrachte schade valt volledig ten laste van de aannemer. De werken zullen voltooid zijn binnen de maand na de aanvang ervan.
- e) De werken waarvoor vergunning verleend wordt, worden door de door de gemeente aangeduide aannemer uitgevoerd.
- f) Het bestuur staat in voor de goede staat en werking van de overwelving of inbuizing en zorgt ervoor dat de overwelving of inbuizing vrij is van alle obstakels die een goede afwatering verhinderen.
- g) Het is ten allen tijde verboden om afvalwater- of hemelwaterleidingen aan te sluiten op de overwelving.

### Artikel 4

§1. Wanneer de te overwelven, de in te buizen of te beschoeien baangracht een geklasseerde waterloop is, zal de aanvraag moeten geschieden volgens de vigerende wetgeving:

- Voor onbevaarbare waterlopen van eerste categorie is dit de Vlaamse Milieumaatschappij en moet de aanvraag gebeuren overeenkomstig de "richtlijn voor het aanvragen van machtigingen voor het uitvoeren van werken aan en langs onbevaarbare waterlopen van eerste categorie";
- Voor onbevaarbare waterlopen van 2<sup>de</sup> en 3<sup>de</sup> categorie gebeurt de aanvraag bij de gouverneur van de provincie Antwerpen;

§2. Wanneer de te overwelven, de in te buizen of te beschoeien baangracht gelegen is langs een gewestweg, moet vooraf een machtiging aangevraagd worden bij het Agentschap Wegen en Verkeer.

## **Deel B.III    REGLEMENT OP PARKEN, SPEELPLEINEN, SPEELWEIDEN, SPEELBOSSEN EN VISVIJVERS**

### **Hoofdstuk I. Definitie**

#### **Artikel 1**

Onder parken, speelpleinen, speelweiden of speelbossen wordt verstaan: de groene open ruimte die eigendom is of onderhouden wordt door of in opdracht van het gemeentebestuur en die toegankelijk is voor het publiek.

### **Hoofdstuk II. Openbare parken, speelpleinen en speelweiden en speelbossen**

#### **Artikel 2**

Het college van burgemeester en schepenen kan steeds de toegang tot de openbare parken en speelpleinen beperken en deze voor een bepaalde duur, ter beschikking stellen van scholen, groepen of verenigingen. Zij, die het gebruik verkregen hebben, zijn verantwoordelijk voor de aangerichte schade.

#### **Artikel 3**

§1. De bezoekers van parken, speelpleinen of speelweiden moeten zich behoorlijk gedragen en moeten zich houden aan de richtlijnen verstrekt door de personen die gelast zijn met het toezicht op onderhoudig reglement.

§2. Bezoekers, die zich niet aan de reglementen houden, kunnen de toegang tot de parken, speelpleinen, of speelweiden ontzegd worden of kunnen van de terreinen verwijderd worden. Alleszins is het gebruik van de parken, speelpleinen of speelweiden verboden tussen 22 en 07 uur. Het college van burgemeester en schepenen kan deze uren nog verder verfijnen.

#### **Artikel 4**

Parken, speelpleinen, speelweiden of speelbossen zijn enkel toegankelijk voor voetgangers. Alleen aan de hand geleide rijwielen worden toegelaten, behoudens op de daartoe aangelegde of aangeduide fietspaden (ook op kerkhoven). Dit verbod slaat niet op invalidenwagentjes of kinderwagens en kleine fietsen bestemd voor kinderen tot 6 jaar. Uitzondering wordt eveneens gemaakt voor de ceremoniewagens, leveranciers, dienstvoertuigen en voertuigen voor andersvaliden.

#### **Artikel 5**

§1. Fietsen en bromfietsen dienen gestald te worden in de fietsenrekken (indien aanwezig).

§2. Het is verboden de grasperken en aanplantingen te betreden, tenzij het daarvoor aangelegde speelweiden betreffen. Geen schade mag aangebracht worden aan de beplantingen.

§3. Het is verboden in de parken en op de speelpleinen of speelweiden honden te laten spelen of ze te laten woelen. De honden moeten er aan de leiband gehouden worden.

#### **Artikel 6**

De toestellen in de speeltuin en speelweiden zijn voorbehouden aan kinderen tot en met 12 jaar. Het college van burgemeester en schepenen kan specifieke speeltuinen of speelweiden voorbehouden voor welbepaalde leeftijdscategorieën.

#### **Artikel 7**

§1. Alle speel- of sporttoestellen mogen enkel gebruikt worden voor de doeleinden waarvoor zij geplaatst werden en de veiligheid van andere gebruikers en/of bezoekers mag niet in het gedrang worden gebracht.

§2. Het gebruik van de toestellen gebeurt op eigen verantwoordelijkheid. Gevaarlijke situaties of schade aan toestellen, welke kunnen leiden tot gevaarlijke situaties dienen onmiddellijk gemeld te worden aan het gemeentebestuur.

§3. Er mogen geen bijkomende toestellen geplaatst worden, zonder een voorafgaande toestemming van het college van burgemeester en schepenen.

## **Artikel 8**

§1. Het is de bezoekers van het park -behoudens toelating van het college van burgemeester en schepenen- verboden:

- dranken te verstrekken of te verkopen;
- onder welke vorm ook, ambulante handel te drijven of reclame te maken in het park;
- drukwerken of geschriften aan te plakken, uit te strooien of uit te delen;
- vee te laten grazen;
- zand- of bladgrond uit te graven of weg te voeren;
- strooisel of hout weg te halen;
- er de nacht door te brengen;
- paard te rijden;
- elektronisch versterkte geluidsbronnen te gebruiken, behoudens voor strikt persoonlijk gebruik d.m.v. een hoofdtelefoon;
- sportmanifestaties of feestelijkheden in te richten.

§2. De terreinen en toestellen mogen op generlei wijze (graffiti, affiches, stickers, ...) verontreinigd worden. Afval moet in de aangebrachte vuilnisbakken geworpen worden.

## **Artikel 9**

De dieren in het park (ook de broedplaatsen) moeten met rust gelaten worden. Het voederen, loslaten of uitzetten van dieren in een park (ook op kerkhoven) is verboden, zonder toestemming van het college van burgemeester en schepenen.

## **Artikel 10**

§1. Met uitzondering van de gemeente- en hulpdiensten of mits toelating van het college van burgemeester en schepenen is het verboden met eender welk vaartuig (bemand of onbemand) of ander voorwerp de vijvers te bevaren.

§2. Het is verboden in de vijvers te baden of te zwemmen.

§3. Schaatsen op de vijvers is eveneens verboden.

## **Hoofdstuk III. Visvijvers**

### **Artikel 11**

§1. Vissen op openbare vijvers is enkel toegelaten als men in het bezit is van een door het gemeentebestuur afgeleverde visvergunning. Deze visvergunning is strikt persoonlijk en dient onmiddellijk, samen met de identiteitskaart, op eenvoudig verzoek getoond te worden. In geval van ernstige of herhaalde inbreuken op dit reglement kan de visvergunning tijdelijk of definitief ingetrokken worden, zonder recht op schadevergoeding, bij besluit van het college van burgemeester en schepenen.

§2. Vissen is toegestaan van zonsopgang tot zonsondergang. Nachtvisserij is verboden. Afwijkingen hierop zijn mogelijk mits toestemming van het college van burgemeester en schepenen.

§3. Vissen is enkel toegelaten van op de daartoe door de gemeente aangelegde en aangeduide visplaatsen. Elke visplaats behoort hem toe, die ze het eerst bezet. Elke visser zal zich zo opstellen, dat hij zijn burens niet hindert. De vissers mogen zich onder geen beding te water begeven. Onder het ijs of bij zeer lage waterstand mag er niet gevist worden.

§4. Enkel vissen met de hengel is toegestaan. Elke vergunninghouder mag maximaal 2 hengels gebruiken, uitgezonderd bij de vangst van roofvis. Roofvis mag slechts met één hengel bevestigd worden en dit enkel in de periode van 1 september tot en met 31 december.

§5. Het is verboden om vis mee te nemen. Elke gevangen vis moet onmiddellijk en voorzichtig terug worden vrijgelaten. Het is verboden vissen te onthaken zonder gebruik te maken van een speciaal daarvoor ontworpen onthakingsinstrument om overdreven verwonding van de vissen te vermijden. Het gebruik van een leefnet of een ander middel om de vis te bewaren is verboden. Het schepnet mag alleen gebruikt worden om met de hengel gevangen vis uit het water te nemen.

§6. Viswedstrijden zijn enkel toegelaten mits voorafgaande toestemming van het college van burgemeester en schepenen.



## **Deel B.IV      REGLEMENT OP WOONWAGENS**

### **Artikel 1**

Het is verboden woonwagens, caravans, mobilhomes en aanverwante gebruikt als permanente of tijdelijke huisvesting, al dan niet van hun wielen ontdaan, langer dan 24 uur op het gemeentelijk grondgebied te laten staan.

### **Artikel 2**

De bepalingen van het vorig artikel zijn evenwel niet van toepassing op kermisactiviteiten en ambulante activiteiten in kermisgastronomie op openbare kermissen of markten, die tijdelijk in de gemeente verblijven ter gelegenheid van kermissen, jaarmarkten, circussen of andere attracties die door het gemeentebestuur ingericht of toegestaan werden.

### **Artikel 3**

Bij overtredingen van de bepalingen van dit hoofdstuk kunnen, benevens de toepassing van de voorziene straffen, de woonwagens, caravans, mobilhomes en aanverwante, getakeld worden, zonder het recht op schadevergoeding.

## **Deel B.V      REGLEMENT OP HET SLUITINGSUUR VOOR PUBLIEK TOEGANKELIJKE INRICHTINGEN**

### **Artikel 1**

§1. Er wordt aan alle drankgelegenheden een sluitingsuur vanaf 03.00 uur t/m 07.00 uur opgelegd. Onder drankgelegenheden wordt verstaan: alle drankslijterijen of restaurants in lokalen of ruimten, permanent ingericht om te worden gebruikt als ruimte waarin gewoonlijk dranken en/of maaltijden van welke aard ook verstrekt worden voor gebruik ter plaatse.

§2. Mits schriftelijke toelating van de burgemeester kan van dit verbod afgeweken worden of kan de toelating aan specifieke voorwaarden onderworpen worden. Een nieuwe aanvraag tot afwijking volgend op een geweigerde aanvraag kan ten vroegste één jaar na de datum vermeld in de weigeringsbeslissing. In elk geval zal het advies van de politie ingewonnen worden.

### **Artikel 2**

De toelating moet in de drankgelegenheid aanwezig zijn en dient op het eerste verzoek aan de politie of de bevoegde ambtenaar overhandigd te worden.

### **Artikel 3**

§1. De toelating tot afwijking op het sluitingsuur wordt afgeleverd aan een exploitant. Zij is niet overdraagbaar naar een andere exploitant, noch naar een andere locatie.

§2. De toelating tot afwijking op het sluitingsuur vervalt van rechtswege:

- Op het moment dat de exploitatie van de inrichting gedurende een periode van meer dan 6 maanden onderbroken werd;
- In geval van faillissement;
- In geval van veroordeling tot gerechtelijke verzegeling;
- In geval van ontbinding of stopzetting van de rechtspersoon;
- In geval van de schrapping van de exploitant of van de betrokken vestiging uit de kruispuntbank voor ondernemingen.

### **Artikel 4**

Het college van burgemeester en schepenen kan in ieder geval de toelating tot afwijking op het sluitingsuur tijdelijk of definitief intrekken, de inrichting tijdelijk of definitief sluiten in geval van verschillende en/of herhaalde vaststellingen van overlast en/of van verstoring van de openbare orde (geluidshinder, drugs, sluikstort, wildplassen, hinderlijk hanggedrag, vechtpartijen, vandalisme en parkeeroverlast).

### **Artikel 5**

Bij vaststelling van de exploitatie van een inrichting zonder toelating, kan de politie de drankgelegenheid met onmiddellijke ingang en ter plaatse sluiten.

## TITEL I.      Administratieve bepalingen

### Hoofdstuk I. Definities

#### Artikel 1

Voor de toepassing van dit reglement gelden de begrippen, vermeld in bijlage 1 bij het Koninklijk Besluit van 7 juli 1994, "basisnormen brandpreventie" en zijn wijzigingen aangevuld met volgende definities:

- publiek toegankelijke inrichting (PTI): publiek toegankelijk gedeelte met aanhorigheden.
- exploitant: natuurlijke persoon of rechtspersoon die, al dan niet tijdelijk, een inrichting of installatie exploiteert, haar, al dan niet tijdelijk, in bezit heeft of er, al dan niet tijdelijk, economische zeggenschap over heeft.
- aanhorigheden: alle ruimten die in functie staan van het publiek toegankelijke gedeelte, hiertoe behoren o.a. kitchenettes en keukens; bergingen; ....  
Het privéwoongedeelte van de exploitant maakt eveneens deel uit van de aanhorigheden, tenzij brandwerend gecompartmenteerd met wanden EI60, en deuren EI130.
- bestaande inrichting: een inrichting die reeds voor de invoering van het reglement in exploitatie was en intussen niets is gewijzigd.
- nieuwe inrichting: een inrichting die
  - nieuw opgericht wordt;
  - waarvan de hoofdfunctie wijzigt;
  - waarvan de exploitant wijzigt;
  - waarvan de organen van de rechtspersoon wijzigen.
- verbouwen: structurele wijzigingen.
- uitbreiden: een publiek toegankelijke inrichting in oppervlakte en/of volume vergroten.
- herinrichten: een bestaande publiek toegankelijke inrichting wijzigen zonder aanpassingen aan de structuur.

#### Artikel 2

De publiek toegankelijke inrichtingen zijn ingedeeld in drie categorieën, volgens het aantal toegelaten personen:

- categorie 1: maximum 9 personen toegelaten;
- categorie 2: minimum 10 en maximum 49 personen toegelaten;
- categorie 3: 50 personen of meer toegelaten.

De exploitant stelt op eigen verantwoordelijkheid het aantal toegelaten personen vast, binnen de aangegeven verhoudingen in titel 2 hoofdstuk 8: Aantal toegelaten personen.

### Hoofdstuk II. Toepassingsgebied

#### Artikel 3

De bepalingen van dit reglement zijn van toepassing op alle publiek toegankelijke inrichtingen.

#### Artikel 4

Dit reglement is niet van toepassing op:

- Gebouwen waar een specifieke reglementering voor de brandveiligheid van toepassing is;
- Kantoren;
- Scholen;

- Parkeergebouwen;
- Gebouwen voor uitoefening van erediensten;
- Lokalen of gebouwen die niet werden ontworpen als publiek toegankelijke inrichting en die maximum 2x per jaar voor een periode van maximum 5 dagen worden opengesteld voor publiek;
- Installaties in open lucht en uitbatingen in tijdelijke constructies.

### **Hoofdstuk III. Brandveiligheidsattest**

#### **Artikel 5**

Op basis van het brandweerverslag wordt voor de categorie 2 en 3 een brandveiligheidsattest afgeleverd door de burgemeester.

Categorie 1 inrichtingen dienen te voldoen aan de voorwaarden opgenomen in dit reglement maar moeten niet beschikken over een attest.

Nieuwe categorie 1 inrichtingen welke niet voldoen aan de voorwaarden opgenomen in dit reglement mogen niet openen.

#### **Artikel 6**

Ongeacht onderstaande bepalingen dient elke bestaande publiek toegankelijke inrichting van categorie 2 en 3 te beschikken over een brandveiligheidsattest binnen een periode van 10 jaar na de inwerkingtreding van dit reglement.

#### **Artikel 7**

De exploitant van een “nieuwe” publiek toegankelijke inrichting is verplicht:

- Ten minste 60 dagen voor de opening van de inrichting de openingsdatum van de inrichting aan de burgemeester mede te delen;
- Een controle van de brandveiligheid ten minste 60 dagen voor de opening van de inrichting aan te vragen;
- Zich ervan te vergewissen dat aan alle maatregelen tot het voorkomen en bestrijden van brand, opgenomen in dit reglement, is voldaan vooraleer de inrichting te openen.

#### **Artikel 8**

Het brandveiligheidsattest wordt aangevraagd door de exploitant aan de burgemeester in volgende gevallen:

- Nieuwe publiek toegankelijke inrichtingen;
- Bestaande publiek toegankelijke inrichtingen die verbouwd, heringericht of uitgebreid worden;
- Bestaande publiek toegankelijke inrichtingen met een nieuwe exploitant;
- Vóór het beëindigen van de geldigheidsduur van het brandveiligheidsattest;
- Bij wijzigingen die de brandveiligheid en de evacuatiemogelijkheden kunnen beïnvloeden;
- Bij toename van het aantal toegelaten personen.

#### **Artikel 9**

Op het einde van de controle wordt een brandweerverslag opgemaakt.

Het brandweerverslag bevat:

- Een beschrijving van de bestaande toestand;
- Een opsomming van de vastgestelde inbreuken of tekortkomingen;
- De voorwaarden waaraan de exploitant moeten voldoen om in overeenstemming te zijn met deze reglementering.

#### **Artikel 10**

Als uit het verslag van de brandweer blijkt dat de inrichting voldoet aan de brandveiligheidsnormen kan de burgemeester een brandveiligheidsattest A uitreiken. Dit attest heeft een geldigheidsduur van 10 jaar, behalve in de gevallen die zijn beschreven in artikel 8.

### **Artikel 11**

Als uit het verslag van de brandweer blijkt dat de inrichting niet volledig voldoet aan de brandveiligheidsnormen, maar dat de veiligheid van het personeel en de bezoekers niet ernstig in gevaar komt, kan de burgemeester een brandveiligheidsattest B uitreiken. De burgemeester bepaalt de geldigheidsduur van het attest B, met een maximale geldigheidsduur van 5 jaar.

Bij het uitreiken van een B attest heeft de exploitant zes maanden om een stappenplan uit te werken om aan het reglement te voldoen. Dit stappenplan wordt aan de burgemeester bezorgd binnen de vooropgestelde termijn.

Na de uitvoering van de aanpassingswerken of uiterlijk vóór het aflopen van de geldigheidsduur van brandveiligheidsattest B dient de exploitant de brandweer te verwittigen zodat een nieuw onderzoek kan worden uitgevoerd. De brandweer maakt daarvan een verslag op en bezorgt dat aan de burgemeester.

Als uit het verslag blijkt dat:

- De inrichting nu voldoet aan de brandveiligheidsnormen, kan de burgemeester een brandveiligheidsattest A uitreiken. Dit attest heeft een geldigheidsduur van 10 jaar, behalve in de gevallen die in het punt A.3.4 zijn beschreven;
- Er reeds aanpassingswerken werden uitgevoerd, maar dat er nog steeds opmerkingen zijn, kan de burgemeester het brandveiligheidsattest B verlengen indien de totale geldigheidsduur van 5 jaar nog niet werd overschreden;
- De inrichting nog steeds niet voldoet aan de brandveiligheidsnormen en het attest B de totale geldigheidsduur van 5 jaar heeft bereikt, kan de burgemeester uitzonderlijk het brandveiligheidsattest B verlengen mits verscherpte periodieke controles worden uitgevoerd met bijhorende retributie ten laste van de exploitant.

### **Artikel 12**

Als uit het verslag van de brandweer blijkt dat:

- De inrichting niet voldoet aan de brandveiligheidsnormen en hierdoor de veiligheid van personeel en bezoekers in gevaar komt,

OF

- De inrichting gedurende 5 jaar in het bezit van een B attest is zonder daarbij afdoende gevolg te geven aan de bijhorende opmerkingen,

kan de burgemeester een brandveiligheidsattest C uitreiken. In dit geval kan de uitbating van de inrichting niet starten of verder doorgaan.

### **Artikel 13**

Brandweer Zone Rand bepaalt het model van de attesten.

## **Hoofdstuk IV. Toezicht en controle**

### **Artikel 14**

De exploitant zal te allen tijde toegang verlenen tot de inrichting aan de bevoegde instanties, alsook aan de personen die hiertoe door de burgemeester werden gemachtigd.

### **Artikel 15**

De burgemeester kan een brandweercontrole opleggen of kan een brandveiligheidsattest laten herzien met bijhorende retributie ten laste van de exploitant

## Hoofdstuk V. Afwijkingen

### *a) Afwijkingsaanvraag*

#### **Artikel 16:**

Via deze procedure kan enkel een afwijking aangevraagd worden op voorwaarden opgenomen in deze richtlijn.

Indien het onmogelijk is te voldoen aan een of meerdere specificaties van dit reglement kan de burgemeester afwijkingen toestaan.

### *b) Procedure*

#### **Artikel 17**

De aanvraag tot afwijking wordt door de exploitant schriftelijk aan de burgemeester bezorgd, die ze voor advies kan doorsturen naar de afwijkingscommissie.

Het afwijkingsdossier omvat minstens volgende zaken:

- Duidelijke plannen van de inrichting, op schaal getekend;
- Verklarende nota waarom een afwijking wordt aangevraagd;
- Toelichting van het gelijkwaardig alternatieve voorstel met gelijkwaardig veiligheidsniveau.

### *c) Afwijkingscommissie*

#### **Artikel 18**

De afwijkingscommissie verstrekt de burgemeester een advies over de aanvragen om gelijkwaardigheid en afwijking.

De afwijkingscommissie bestaat uit de volgende leden:

- Een secretaris;
- Twee deskundigen brandveiligheid, leden van brandweer Zone Rand;
- Een externe deskundige (optioneel).

#### **Artikel 19**

De afwijkingscommissie komt naar gelang de noodzaak samen, evalueert de gelijkwaardigheid van het voorgesteld veiligheidsconcept en formuleert een advies voor de burgemeester.

De afwijkingscommissie kan indien noodzakelijk het advies inwinnen van externe deskundigen.

#### **Artikel 20**

Binnen de zes maanden na de aanvraag doet de burgemeester uitspraak op het gemotiveerd advies van de afwijkingscommissie en maakt de beslissing schriftelijk aan de exploitant over.

### *d) Uitvoering*

#### **Artikel 21**

De exploitant, die een afwijking verkrijgt, dient binnen de geldigheidsduur van brandveiligheidsattest B de beslissing van de burgemeester uit te voeren.

## **Hoofdstuk VI. Sancties**

### **Artikel 22**

Onverminderd de straffen van toepassing door andere wettelijke bepalingen worden de overtredingen tegen bovenstaande reglementering bestraft overeenkomstig de wet van 24 juni 2013 betreffende de gemeentelijke administratieve sancties.

### **Artikel 23**

Alle overtredingen op de bepalingen van dit reglement kunnen bestraft worden met:

- Een administratieve geldboete;
- De administratieve schorsing of intrekking van de door de gemeente of haar organen afgegeven toelating of vergunning;
- De tijdelijke of definitieve sluiting van de inrichting.

De sanctionerende ambtenaar legt de administratieve geldboete op.

Het college van burgemeester en schepenen beslist over de administratieve schorsing of intrekking van een door de gemeente of haar organen afgeleverde toelating of vergunning en/of over een tijdelijke of definitieve administratieve sluiting van een inrichting.

### **Artikel 24**

De heropening van de inrichting wordt slechts toegestaan als de vereiste aanpassingen of verbouwingen uitgevoerd zijn en er een A of B attest bekomen werd.

## **Hoofdstuk VII: Inwerkingtreding**

### **Artikel 25**

Dit reglement treedt in werking op 01 september 2021.

## **TITEL II. Technische bepalingen**

### **Hoofdstuk I. Algemeen**

#### **Artikel 26**

Voorliggend reglement bepaalt de minimale bepalingen inzake brandpreventie en -bestrijding, waaraan de opvatting, de bouw en de inrichting van publiek toegankelijke inrichtingen moeten voldoen.

#### **Artikel 27**

Onverminderd de voorschriften opgenomen in dit reglement, neemt de exploitant de nodige maatregelen om:

- Het ontstaan van een brand te voorkomen;
- In geval van brand een veilige en snelle ontruiming van de aanwezige personen te verzekeren
- In geval van brand de hulp van de brandweerdienst onmiddellijk in te roepen;
- Ieder begin van brand snel en doeltreffend te bestrijden;
- De tussenkomst van de openbare hulpdiensten te vergemakkelijken.

Behalve bij een uitdrukkelijke afwijking, hebben de gebruikte termen in dit reglement de betekenis van de basisnormen, met name het Koninklijk besluit van 7 juli 1994 - bijlage 1 – “Terminologie” [en latere wijzigingen].

### Artikel 28

Voor bouwelementen met een dragende en/of scheidende functie wordt de weerstand tegen brand uitgedrukt zoals gedefinieerd in de Europese norm NBN EN 13501 (2 tot 4). Klasseringen die worden bekomen volgens de Belgische norm NBN 713.020, worden als volgt als evenwaardig aanvaard:

NBN EN 13501 (2 tot 4)		NBN 713.020	
Voor	R 30, RE 30, REI 30 en EI 30	Voldoet	Rf ½ u
Voor	R 60, RE 60, REI 60 en EI 60	Voldoet	Rf 1 u
Voor	R 120, RE 120, REI 120 en EI 120	Voldoet	Rf 2 u
Voor	EI <sub>1</sub> 30	Voldoet	Rf ½ u
Voor	EI1 60	Voldoet	Rf 1 u

### Artikel 29

De technische uitrustingen van de inrichting moeten worden ontworpen, geplaatst en onderhouden volgens de regels van goed vakmanschap.

De brandweer en/of burgemeester kunnen bijkomende eisen opleggen in functie van de risico's.

### Artikel 30

- Basisnormen: Het Koninklijk besluit van 7 juli 1994 tot vaststelling van de basisnormen voor de preventie van brand en ontploffing waaraan nieuwe gebouwen moeten voldoen [en latere wijzigingen].
- Kitchenette: Een lokaal, of een gedeelte daarvan, waarin zich (kook)toestellen bevinden met een totaal gecummuleerd elektrisch vermogen kleiner dan 10 kW, toestellen die zichzelf automatisch uitschakelen en zonder open vlam.
- Keuken: Een lokaal, of een gedeelte daarvan, waarin zich toestellen bevinden met een totaal gecummuleerd elektrisch vermogen groter of gelijk aan 10 kW of met open vlam.
- Totale publiek toegankelijke oppervlakte: Oppervlakte van het publiek toegankelijk gedeelte binnen de buitenmuren zonder aftrek van toonbanken, tapkasten en ander meubilair of goederen.
- Vaste zitplaatsen: Zitplaatsen, welke in de vloer of de wand van de inrichting worden verankerd. Indien de zitplaatsen niet individueel afgebakend zijn, wordt gerekend met een zitplaatsbreedte van 50 cm per persoon.
- Geaccrediteerde keuringsinstantie: Keuringsorganisme, erkend door FOD Economie en geaccrediteerd volgens ISO-17020.
- Erkend organisme: Keuringsorganisme, erkend door FOD Economie voor het uitvoeren van controles op elektrische installaties.
- Externe Dienst voor Technische Controle: Keuringsorganisme, die voor erkenning en werking beantwoorden aan Koninklijk besluit van 29 april 1999 en instaan voor technische controles op de werkvloer van o.a. hefwerktuigen zoals liften.
- Bevoegd technicus: Een persoon of organisatie met de nodige kennis, het nodige materiaal, de nodige erkenning enz. om dergelijke controles uit te voeren (bv. gasdichtheid, verwarming, enz.).
- Bevoegd persoon: Een persoon die door de exploitant wordt aangeduid om bepaalde taken uit te voeren. Deze persoon beschikt daartoe over de nodige kennis en vaardigheden, alsook de noodzakelijke middelen (d.w.z. materieel en tijd) om deze taken uit te voeren.
- Aantrede: De horizontale projectie van de afstand tussen twee opeenvolgende trapneuzen, gemeten op de looplijn.
- Optrede: De verticale projectie van de afstand tussen twee opeenvolgende trapneuzen
- Versiering: Met versiering wordt niet de normale functionele stoffering bedoeld zoals gordijnen en overgordijnen, tafellinnen, vloerbekleding, behangpapier of stoffering rechtstreeks of onrechtstreeks op de wanden of plafonds aangebracht.



## Hoofdstuk II. Aantal toegelaten personen

### Artikel 31

De exploitant heeft een vork waartussen hij het aantal toegelaten personen kan bepalen. Deze vork wordt gevormd door het minimum aantal personen en het maximum aantal personen.

#### *a) Minimum aantal toegelaten personen*

### Artikel 32

Het minimum aantal toegelaten personen (inclusief personeel) wordt vastgesteld aan de hand van onderstaande regels:

- Het aantal vaste zitplaatsen en overige oppervlakte volgens onderstaande regels;
- Voor elke vorm van eet- en drankgelegenheid is dit aantal de totale publiek toegankelijke oppervlakte gedeeld door 1 met aftrek van de oppervlakte met vast meubilair;
- Voor andere inrichtingen is dit aantal de totale publiek toegankelijke oppervlakte gedeeld door 10;
- Voor nieuwe inrichtingen is dit aantal de totale publiek toegankelijke oppervlakte gedeeld door 3.

#### *b) Maximum aantal toegelaten personen*

### Artikel 33

Het maximum aantal toegelaten personen (inclusief het personeel) wordt vastgesteld aan de hand van de criteria vermeld in punten 1 t.e.m. 4. Het meest ongunstige criterium geldt, dus datgene dat het minst aantal personen vermeldt.

1. Op basis van de oppervlakte en/of het aantal zitplaatsen
  - In winkels: de totale publiek toegankelijke oppervlakte gedeeld door 3;
  - Het aantal vaste zitplaatsen;
  - In alle andere gevallen: de totale publiek toegankelijke oppervlakte vermenigvuldigd met 3.
2. Op basis van het aantal uitgangen
  - Elke inrichting moet minstens over 1 uitgang beschikken;
  - Het maximum aantal personen wordt als volgt bepaald:
    - 1 uitgang: maximum 99 personen;
    - 2 uitgangen: maximum 499 personen;
    - Meer dan 2 uitgangen: het aantal uitgangen wordt vermenigvuldigd met 1.000 minus 2.000.
  - Het aantal uitgangen wordt bepaald per bouwlaag. De evacuatievoorschriften moeten gegarandeerd blijven tot aan de uitgang naar buiten op evacuatie niveau;
  - De uitgangen dienen oordeelkundig verspreid te zijn, anders worden ze niet meegerekend;
  - De breedte van de uitgangen, evacuatiewegen en trappen dient minimaal 70 cm te bedragen met een vrije hoogte van 2 m. De uitgangen die niet voldoen worden niet in rekening gebracht. Bij verbouwing en/of uitbreiding dient de minimale breedte 80 cm te bedragen;
  - Er dient steeds minimum één uitgang op het evacuatie niveau rechtstreeks toegang te geven op de openbare weg of op een hiermee gelijkgestelde veilige plaats;
  - Roltrappen evenals hellende vlakken met een helling van meer dan tien procent komen niet in aanmerking bij de berekening van het aantal uitgangen;
  - Draai- en spiltrappen kunnen toegestaan worden, als de aantrede op de looplijn minstens 18 cm is;
  - Het minimum aantal uitgangen kan door de brandweer worden verhoogd in functie van de configuratie van de lokalen.

3. Op basis van de breedte van de uitgangen
  - Het maximum aantal personen is gelijk aan de som van de breedtes (uitgedrukt in centimeters) van alle uitgangen, die in aanmerking worden genomen.

#### **Artikel 34**

Voor trappen moet een reductiefactor gehanteerd worden:

- Voor trappen die naar de uitgang(en) dalen:  
maximum aantal personen = breedte x 0,8 (= 1,25 cm per persoon).
- Voor trappen die naar de uitgang(en) stijgen:  
maximum aantal personen = breedte x 0,5 (= 2 cm per persoon).
- De breedte van de uitgangen, evacuatiewegen en trappen dient minimaal 70 cm te bedragen met een vrije hoogte van 2 m. De uitgangen die niet voldoen worden niet in rekening gebracht. Bij verbouwing en/of uitbreiding dient de minimale breedte 80 cm te bedragen.

#### *c) Uitzondering*

#### **Artikel 35**

Het maximum aantal toegelaten personen is telkens opnieuw te bepalen bij een gewijzigde opstelling. Vooral bij de exploitatie van een polyvalente zaal dient hieraan bijzondere aandacht besteed.

Het maximum aantal toegelaten personen kan door de brandweerdienst worden verminderd op basis van de risico's, de bezetting, de functie, de bereikbaarheid of de inplanting van de publiek toegankelijke inrichting.

#### *d) Exploitatie*

#### **Artikel 36**

Een bord met hierop het maximaal aantal toegelaten personen dat in de inrichting aanwezig mag zijn, moet door de uitbater, duidelijk leesbaar en goed zichtbaar, worden aangebracht bij de ingang(en). De uitbater neemt alle nodige maatregelen om te voorkomen dat meer personen aanwezig zijn dan op dit bord staat.

In de aangifte vermeldt de uitbater ook het maximaal aantal personen dat in zijn inrichting aanwezig mag zijn.

### **TITEL III. Bijlage 1 – Categorie (aantal personen $\leq$ 9)**

#### **Hoofdstuk I. Inplanting**

Geen specifieke voorschriften.

#### **Hoofdstuk II. Compartimentering en bouwelementen**

Geen specifieke voorschriften.

## Hoofdstuk III. Voorschriften voor sommige bouwmaterialen en versieringen

### *a) Brandbare materialen*

#### **Artikel 37**

Gemakkelijk brandbare materialen, evenals gemakkelijk brandbare textiel- en kunststoffen, mogen noch als versiering noch als zichtbaar bouw materiaal voor wanden en (valse) plafonds aangewend worden.

### *b) Horizontaal aangebrachte doeken*

#### **Artikel 38**

Horizontaal aangebrachte doeken zijn verboden.

### *c) Verticaal hangende doeken*

#### **Artikel 39**

Verticaal hangende doeken zijn toegestaan aan de (nood)uitgangen mits de (nood)uitgangen duidelijk aangegeven blijven door veiligheidssignalisatie en -verlichting. De doeken kunnen makkelijk opzij geschoven worden.

## Hoofdstuk IV. Voorschriften voor de evacuatiewegen, uitgangen en trappen

#### **Artikel 40**

De breedte van de uitgang(en) of trappen dient minimaal 70 cm te bedragen met een vrije hoogte van 2 m.

#### **Artikel 41**

Deuren dienen snel en gemakkelijk te kunnen worden geopend door het verrichten van één handeling.

#### **Artikel 42**

Het is verboden om het even welke voorwerpen die de doorgangen kunnen belemmeren of de breedte ervan verminderen, te plaatsen in de uitgangen en wegen die naar die uitgangen leiden.

#### **Artikel 43**

Glazen wanden en de vleugels van glazen deuren moeten op ooghoogte een opvallend merkteken dragen.

## Hoofdstuk V. Constructievoorschriften voor technische ruimten

#### **Artikel 44**

In lokalen met verwarmingsinstallatie moeten alle nodige veiligheidsmaatregelen worden genomen om oververhitting, ontploffing en brand te voorkomen. In de omgeving van de verwarmingsinstallatie dient alles wat het brandrisico verhoogt, te worden geweerd.

#### **Artikel 45**

Elektriciteits- en gastellers en/of afsluiters moeten steeds gemakkelijk bereikbaar blijven.

## **Artikel 46**

Voor de kookgelegenheden zijn er geen specifieke voorschriften.

## **Hoofdstuk VI. Uitrusting van de gebouwen**

### *a) Verwarmingsinstallatie en waterverwarmingstoestellen*

#### **Artikel 47**

Verwarmingstoestellen met verbranding, moeten voorzien zijn van een voldoende rookgasafvoer.

#### **Artikel 48**

Open haarden of open vuren zijn enkel toegelaten in een vuurvaste en stabiele opstelling voorzien van afdoende rookgasafvoer. Het lokaal waarin de toestellen aanwezig zijn is voldoende geventileerd.

### *b) Verplaatsbare gasflessen voor brandbaar gas*

#### **Artikel 49**

Gasflessen voor brandbaar gas, zowel voor opslag als voor gebruik, mogen enkel in open lucht of in een doelmatig verlucht en uitsluitend voor dit gebruik bestemd lokaal geplaatst worden. Dit lokaal heeft wanden EI 60 en deuren EI1 30.

Gasflessen voor brandbare gassen zijn steeds verboden in kelders.

#### **Artikel 50**

Andere brandstofvoorraden worden opgeslagen buiten het publiek toegankelijke gedeelte.

### *c) Verlichting en elektrische installaties*

#### **Artikel 51**

De lokalen moeten behoorlijk verlicht kunnen worden. Alleen elektriciteit is toegelaten als kunstmatige verlichtingsbron.

### *d) Brandbestrijdingsmiddelen*

#### **Artikel 52**

De exploitant moet voldoende brandbestrijdingsmiddelen aanbrengen, aangepast aan de omstandigheden en aanwezige risico's.

Het brandbestrijdingsmaterieel moet goed worden onderhouden, beschermd zijn tegen vorst en corrosie, op doeltreffende wijze gesignaleerd worden met pictogrammen (zoals opgenomen in bijlage 4), gemakkelijk bereikbaar opgehangen en oordeelkundig verdeeld zijn. Het moet te allen tijde onmiddellijk in werking kunnen worden gebracht.

De draagbare of mobiele brandblustoestellen dienen oordeelkundig over de oppervlakte toegankelijk voor het publiek te worden verdeeld.

#### **Artikel 53**

In de inrichtingen toegankelijk voor publiek moet minimum 1 brandblusser conform EN 3 met minimaal 1 bluseenheid (bijvoorbeeld 6 kg ABC-poeder of 6 L water/schuim) aanwezig zijn.

#### **Artikel 54**

Bij kookvoorzieningen moet een voldoende groot branddeken, conform EN 1869, opgehangen zijn. Voor frituurketels moet een goed sluitend metalen deksel in de onmiddellijke nabijheid aanwezig zijn.

e) Manueel alarmsysteem

Niet van toepassing

## Hoofdstuk VII. Organisatie

### Artikel 55

In elke publiek toegankelijke inrichting dient een veiligheidsregister permanent ter inzage te liggen voor de bevoegde instanties, alsook voor de personen die hiertoe door de burgemeester werden gemachtigd. Dit register bevat informatie over veiligheidsvoorschriften en vergunningen, waaronder (indien van toepassing):

- Brandveiligheidsverslag;
- Exploatievergunning;
- Milieuvergunning
- Omgevingsvergunning
- Aantal toegelaten personen conform B2;
- Verslagen en/of attesten van de periodieke controles;
- Verzekeringpolis objectieve aansprakelijkheid in geval van brand en ontploffing.

### Artikel 56

In de lokalen toegankelijk voor het publiek mogen geen vuilnis (leeg verpakkingsmateriaal, palletten, papierresten,...), afgedankte voorwerpen of producten worden opgeslagen.

### Artikel 57

Het beperkt aanbrengen van sfeerverlichting met open vuur, zoals kaarsen, is enkel toegelaten mits ze stabiel opgesteld staan. Ze moeten op minstens een halve meter worden geplaatst van elk brandbaar materiaal.

Fakkels, olielampen, tuinkaarsen ... zijn niet toegelaten.

### Artikel 58

De plaatsing van brandwerende deuren dient te gebeuren volgens de regels van goed vakmanschap (volgens plaatsingsinstructies van de fabrikant of van het WTCB).

### Artikel 59

De verantwoordelijke moet volgende installaties periodiek laten nazien:

Installatie	Controleorgaan	Periodiciteit
Elektrische laagspanningsinstallaties	EO	5-jaarlijks
Elektrische hoogspanningsinstallaties	EO	Jaarlijks
Verwarmingsinstallatie met vaste en vloeibare brandstof (verbrandings- en reinigingsattest)	BT	Jaarlijks
Verwarmingsinstallatie met gasvormige brandstof (verbrandings- en reinigingsattest)	BT	2-jaarlijks
Schoorsteen en rookkanalen (toestellen op vloeibare en vaste brandstoffen)	BT	Jaarlijks
Brandbestrijdingsmiddelen (brandblussers)	BT	Jaarlijks
Gasinstallatie	BT	4-jaarlijks

(de gasmeter(s), de binnenleidingen en de gebruikstoestellen dichtheidsproef)		
Dampkappen	BP	Jaarlijks

Voor de toepassing van deze tabel wordt verstaan onder:

- EO: erkend organisme (elektrische installaties);
- EDTC: externe dienst voor technische controle (liften);
- BT: bevoegde technicus.

Aan de opmerkingen gemaakt tijdens de controle, moet de exploitant onmiddellijk het passend gevolg geven.

## TITEL IV. Bijlage 2 - Aantal personen $\geq 10$ en $\leq 49$ : categorie 2

### Hoofdstuk I. Inplanting

#### Artikel 60

De inrichting is rechtstreeks en voortdurend bereikbaar door de voertuigen van de hulpdiensten. Op de toegangswegen wordt steeds een rijstrook vrijgehouden waar stilstaan en parkeren verboden is. Hydranten moeten te allen tijde vrij blijven en bereikbaar voor de hulpdiensten.

### Hoofdstuk II. Compartimentering en bouwelementen

#### Artikel 61

Nieuwe publiek toegankelijke inrichtingen dienen gecompartmenteerd te worden t.o.v. de overige delen van het gebouw met wanden EI 60 en deuren EI1 30.

#### Artikel 62

Aanhorigheden met hoog brandrisico dienen gecompartmenteerd te worden t.o.v. de publiek toegankelijke ruimte door wanden die EI 60 hebben en zelfsluitende deuren EI130.

#### Artikel 63

Bij gebruik van nieuwe of toegevoegde bouwelementen dienen deze te voldoen aan de eisen van de basisnormen inzake weerstand tegen brand.

#### Artikel 64

Nieuwe verlaagde plafonds in publiek toegankelijke lokalen moeten minimaal een stabiliteit bij brand van R30 minuten hebben.

### Hoofdstuk III. Voorschriften voor sommige bouwmaterialen en versieringen

#### a) Brandbare materialen

#### Artikel 65

Gemakkelijk brandbare materialen, evenals gemakkelijk brandbare textiel- en kunststoffen, mogen noch als versiering noch als zichtbaar bouw materiaal voor wanden en (valse) plafonds aangewend worden.

#### b) Horizontaal aangebrachte doeken

#### Artikel 66

Horizontaal aangebrachte doeken zijn verboden.

### c) Verticaal hangende doeken

#### **Artikel 67**

Verticaal hangende doeken zijn toegestaan aan de (nood)uitgangen mits de (nood)uitgangen duidelijk aangegeven blijven door veiligheidssignalisatie en -verlichting. De doeken kunnen makkelijk opzij geschoven worden.

#### **Artikel 68**

Bij gebruik van nieuwe of toegevoegde bouwmaterialen dienen deze te voldoen aan de eisen van de basishnormen inzake reactie bij brand.

### **Hoofdstuk IV. Voorschriften voor de evacuatiewegen, uitgangen en trappen**

#### **Artikel 69**

Op basis van het aantal toegelaten personen moeten de uitgangen, evacuatiewegen en trappen voldoen aan de bepalingen titel II. hoofdstuk II. b) Maximum aantal toegelaten personen.

#### **Artikel 70**

Deuren dienen snel en gemakkelijk te kunnen worden geopend door het verrichten van één handeling.

#### **Artikel 71**

Het is verboden om het even welke voorwerpen die de doorgangen kunnen belemmeren of de breedte ervan verminderen, te plaatsen in de uitgangen en wegen die naar die uitgangen leiden.

#### **Artikel 72**

Glazen wanden en de vleugels van glazen deuren moeten op ooghoogte een opvallend merkteken dragen.

#### **Artikel 73**

Deuren die niet in evacuatiezin openen, dienen van een duidelijk leesbaar opschrift "TREKKEN" voorzien te zijn.

#### **Artikel 74**

Automatisch werkende deuren mogen gebruikt worden, mits zij, uitgerust zijn met paniekbeslag.

#### **Artikel 75**

Als de inrichting op bovenverdiepingen of in kelderverdiepingen lokalen heeft waar het publiek komt, moeten vaste trappen naar deze lokalen leiden.

De trappen hebben volgende kenmerken:

- een maximum hellingshoek van 45°;
- een stevige leuning, open zijden zonder leuning zijn niet toegelaten;
- slipvrije treden;
- veilig en vlot begaanbaar;
- draaitrappen worden toegestaan indien de optrede op de looplijn minimum 24 cm bedraagt.

Bijkomend voor nieuwe trappen

- een aantrede van minimum 18 cm;
- een optrede van maximum 20 cm.

### **Hoofdstuk V. Constructievoorschriften voor technische ruimten**

#### **Artikel 76**

In lokalen met een centrale verwarmingsinstallatie en/of installatie voor warmwaterproductie moeten alle nodige veiligheidsmaatregelen worden genomen om oververhitting, ontploffing en brand te voorkomen. In de omgeving van de installatie dient alles wat het brandrisico verhoogt, te worden geweerd.

Installaties met een nominaal vermogen vanaf 75 kW dienen in een technisch lokaal met wanden EI 60 en zelfsluitende deuren EI1 30 te worden ondergebracht.

Elektriciteits- en gastellers en/of afsluiters moeten steeds gemakkelijk bereikbaar blijven.

*a) Kookgelegenheden*

**Artikel 77**

Geen specifieke voorschriften voor kitchenettes.

**Artikel 78**

Frituurtoestellen bevinden zich op minstens 2 m van een evacuatieweg of zijn uitgerust met een vaste automatische blusinstallatie, welke gekoppeld is aan een mechanisme dat de toevoer van energie naar het toestel onderbreekt bij het in werking treden van de blusinstallatie.

**Artikel 79**

Beperkt bakken en braden aan tafel alsook flamberen aan tafel in de publiek toegankelijke gedeelten zijn enkel toegestaan onder volgende voorwaarden:

- de toestellen hebben een CE-label;
- de energietoevoer kan per tafel onderbroken worden;
- de toestellen hebben een stabiele opstelling en kunnen bij gebruik niet makkelijk omgestoten worden.

De installatie van de toestellen dient te voldoen aan de reglementaire voorschriften en de regels van goed vakmanschap.

**Hoofdstuk VI. Uitrusting van de gebouwen**

*a) Verwarmingsinstallatie en waterverwarmingstoestellen*

**Artikel 80**

Verwarmingstoestellen met verbranding, moeten voorzien zijn van een voldoende rookgasafvoer.

**Artikel 81**

Verplaatsbare verwarmingstoestellen voor stralingswarmte en recipiënten met vloeibare brandstoffen zijn niet toegestaan in lokalen die toegankelijk zijn voor het publiek.

**Artikel 82**

Open haarden of open vuren zijn enkel toegelaten in een vuurvaste en stabiele opstelling voorzien van afdoende rookgasafvoer. Het lokaal waarin de toestellen aanwezig zijn is voldoende geventileerd.

*b) Verplaatsbare gasflessen voor brandbaar gas*

**Artikel 83**

Gasflessen voor brandbaar gas, zowel voor opslag als voor gebruik, mogen enkel in open lucht beschermd tegen de zon of in een doelmatig verlucht en uitsluitend voor dit gebruik bestemd lokaal geplaatst worden.

Dit lokaal heeft wanden EI 60 en deuren EI1 30.

Gasflessen voor brandbare gassen zijn steeds verboden in kelders.

*c) Andere brandstofvoorraden*

**Artikel 84**

Andere brandstofvoorraden worden opgeslagen buiten het publiek toegankelijke gedeelte.

*d) Verlichting en elektrische installaties*

**Artikel 85**

De lokalen moeten behoorlijk verlicht kunnen worden. Alleen elektriciteit is toegelaten als kunstmatige verlichtingsbron.

**Artikel 86**

De inrichting moet voorzien worden van veiligheidsverlichting, die onmiddellijk en automatisch begint te werken als de stroom uitvalt. Er moet voldoende veiligheidsverlichting zijn, die ook sterk genoeg verlicht, om een vlotte ontruiming te verzekeren. De veiligheidsverlichting moet minstens één uur zonder onderbreking kunnen functioneren.



#### e) *Signalisatie*

##### **Artikel 87**

Het volgnummer van elke bouwlaag wordt duidelijk aangebracht op de overlopen en in de vluchtruimten bij trappenhuizen en liften.

De plaats van elke uitgang, evenals de richting van de wegen, uitgangswegen en trappen die naar deze uitgangen leiden, dienen te worden aangeduid door pictogrammen zoals opgenomen Bijlage 4 evenementen.

De zichtbaarheid van de pictogrammen wordt verzekerd, zowel door de normale verlichting als door de veiligheidsverlichting.

#### f) *Brandbestrijdingsmiddelen*

##### **Artikel 88**

De exploitant moet voldoende brandbestrijdingsmiddelen aanbrengen, aangepast aan de omstandigheden.

Het brandbestrijdingsmaterieel moet goed worden onderhouden, beschermd zijn tegen vorst en corrosie, op doeltreffende wijze gesignaleerd worden met pictogrammen (zoals opgenomen in Bijlage 4 evenementen gemakkelijk bereikbaar opgehangen en oordeelkundig verdeeld zijn. Het moet te allen tijde onmiddellijk in werking kunnen worden gebracht.

De draagbare of mobiele brandblussers toestellen dienen oordeelkundig over de oppervlakte toegankelijk voor het publiek te worden verdeeld.

##### **Artikel 89**

In de inrichtingen toegankelijk voor publiek moeten brandblussers conform EN 3 met minimaal één bluseenheid (bijvoorbeeld 6 kg ABC-poeder of 6 liter water/schuim) doelmatig verdeeld worden in het gebouw;

- minimum één bluseenheid per bouwlaag;
- minimum één bluseenheid tot 50 m<sup>2</sup> vloeroppervlakte;
- vanaf 50 m<sup>2</sup>;
- minimum twee brandblussers met één bluseenheid;
- één bluseenheid per 150 m<sup>2</sup> vloeroppervlakte.

##### **Artikel 90**

Bij kookvoorzieningen moet een voldoende groot branddeken, conform EN 1869, opgehangen zijn. Voor frituurketels moet een goed sluitend metalen deksel in de onmiddellijke nabijheid aanwezig zijn.

#### g) *Manueel alarmsysteem*

Niet van toepassing.

### **Hoofdstuk VII. Organisatie**

##### **Artikel 91**

In elke publiek toegankelijke inrichting dient een veiligheidsregister permanent ter inzage te liggen voor de bevoegde instanties, alsook voor de personen die hiertoe door de burgemeester werden gemachtigd.

Dit register bevat informatie over veiligheidsvoorschriften en vergunningen, waaronder (indien van toepassing):

- brandveiligheidsverslag en -attest;
- exploitatievergunning;
- milieuvergunning
- omgevingsvergunning
- Aantal toegelaten personen conform titel 2 hoofdstuk 8;
- verslagen en/of attesten van de periodieke controles;
- opleidingen personeel;
- verzekeringspolis objectieve aansprakelijkheid in geval van brand en ontploffing.

## Artikel 92

Al het personeel moet ingelicht zijn over de gevaren van brand in de publiek toegankelijke inrichting, over het gebruik van de brandbestrijdingsmiddelen en over de ontruiming van de inrichting.

## Artikel 93

In de lokalen toegankelijk voor het publiek mogen geen vuilnis (leeg verpakkingsmateriaal, palletten, papierresten,...), afgedankte voorwerpen of producten worden opgeslagen.

## Artikel 94

Het beperkt aanbrengen van sfeerverlichting met open vuur, zoals kaarsen, is enkel toegelaten mits ze stabiel opgesteld staan. Ze moeten op minstens een halve meter worden geplaatst van elk brandbaar materiaal. Fakkels, olielampen, tuinkaarsen ... zijn niet toegelaten.

## Artikel 95

De plaatsing van brandwerende deuren dient te gebeuren volgens de regels van goed vakmanschap (volgens plaatsingsinstructies van de fabrikant of van het WTCB).

## Artikel 96

De verantwoordelijke moet volgende installaties periodiek laten nazien:

Installatie	Controleorgaan	Periodiciteit
Elektrische laagspanningsinstallaties	EO	5-jaarlijks
Elektrische hoogspanningsinstallaties	EO	Jaarlijks
Veiligheidsverlichting – goede werking	BP	6 maandelijks
Liftinstallatie (Personenlift)	EDTC	3-maandelijks (niet gecertificeerd) 6-maandelijks (gecertificeerde firma volgens ISO 9001)
Verwarmingsinstallatie met vaste en vloeibare brandstof (verbrandings- en reinigingsattest)	BT	Jaarlijks
Verwarmingsinstallatie met gasvormige brandstof (verbrandings- en reinigingsattest)	BT	2-jaarlijks
Schoorsteen en rookkanalen (toestellen op vloeibare en vaste brandstoffen)	BT	Jaarlijks
Algemene branddetectie-installatie – goede werking (inclusief sturingen zoals zelfsluitende deuren, ...)	BT	Jaarlijks
Brandbestrijdingsmiddelen (brandblussers)	BT	Jaarlijks
Gasinstallatie (de gasmeter(s), de binnenleidingen en de gebruikstoestellen dichtheidsproef)	BT	4-jaarlijks
Toestand brandwerende deuren	BP	6-maandelijks
Dampkappen	BP	Jaarlijks

Voor de toepassing van deze tabel wordt verstaan onder:

- EO: erkend organisme (elektrische installaties);
- EDTC: externe dienst voor technische controle (liften);
- BT: bevoegde technicus;
- BP: bevoegd persoon.

Aan de opmerkingen gemaakt tijdens de controle, moet de exploitant onmiddellijk het passend gevolg geven.

## TITEL V. Bijlage 3 - Aantal personen $\geq$ 50 personen: categorie 3

### Hoofdstuk I. Inplanting

#### Artikel 97

De inrichting is rechtstreeks en voortdurend bereikbaar door de voertuigen van de hulpdiensten. Op de toegangswegen wordt steeds een rijstrook vrijgehouden waar stilstaan en parkeren verboden is. Hydranten moeten te allen tijde vrij blijven en bereikbaar voor de hulpdiensten.

### Hoofdstuk II. Compartimentering en bouwelementen

#### Artikel 98

De publiek toegankelijke inrichtingen dienen gecompartmenteerd te worden t.o.v. de overige delen van het gebouw met wanden EI 60 en deuren EI1 30.

#### Artikel 99

Aanhorigheden met hoog brandrisico dienen gecompartmenteerd te worden t.o.v. de publiek toegankelijke ruimte door wanden die EI 60 hebben en zelfsluitende deuren EI1 30.

#### Artikel 100

Bij gebruik van nieuwe of toegevoegde bouwelementen dienen deze te voldoen aan de eisen van de basismnormen inzake weerstand tegen brand.

#### Artikel 101

Nieuwe verlaagde plafonds in publiek toegankelijke lokalen moeten minimaal een stabiliteit bij brand van R30 minuten hebben.

### Hoofdstuk III. Voorschriften voor sommige bouwmaterialen en versieringen

#### *a) Brandbare materialen*

#### Artikel 102

Gemakkelijk brandbare materialen, evenals gemakkelijk brandbare textiel- en kunststoffen, mogen noch als versiering noch als zichtbaar bouw materiaal voor wanden en (valse) plafonds aangewend worden.

#### *b) Horizontaal aangebrachte doeken*

#### Artikel 103

Horizontaal aangebrachte doeken zijn verboden.

#### *c) Verticaal hangende doeken*

#### Artikel 104

Verticaal hangende doeken zijn toegestaan aan de (nood)uitgangen mits de (nood)uitgangen duidelijk aangegeven blijven door veiligheidssignalisatie en -verlichting. De doeken kunnen makkelijk opzij geschoven worden.

#### Artikel 105

Bij gebruik van nieuwe of toegevoegde bouwmaterialen dienen deze te voldoen aan de eisen van de basismnormen inzake reactie bij brand.

### Hoofdstuk IV. Voorschriften voor de evacuatiewegen, uitgangen en trappen

#### Artikel 106

Op basis van het aantal toegelaten personen moeten de uitgangen, evacuatiewegen en trappen voldoen aan de bepalingen van titel II. hoofdstuk II. b) Maximum aantal toegelaten personen

### **Artikel 107**

Deuren dienen snel en gemakkelijk te kunnen worden geopend door het verrichten van één handeling.

### **Artikel 108**

Het is verboden om het even welke voorwerpen die de doorgangen kunnen belemmeren of de breedte ervan verminderen, te plaatsen in de uitgangen en wegen die naar die uitgangen leiden.

### **Artikel 109**

Glazen wanden en de vleugels van glazen deuren moeten op ooghoogte een opvallend merkteken dragen.

### **Artikel 110**

Alle nodige uitgangen moeten in de vluchtzin opendraaien of automatisch openen.

In volgende gevallen mogen uitgangen uitzonderlijk naar binnen draaien indien minstens twee uitgangen

beschikbaar zijn die voldoen aan de vereisten in Artikel 113:

- PTI's voor maximum 99 personen waarbij enkel de exploitant wijzigt;
- PTI's voor maximum 99 personen waarbij de verbouwingen geen betrekking hebben op de uitgangen.

De deuren moeten in dit geval voorzien zijn van een duidelijk leesbaar opschrift "TREKKEN".

### **Artikel 111**

Automatisch werkende deuren mogen gebruikt worden mits zij uitgerust zijn met paniekbeslag.

### **Artikel 112**

Geen enkel punt van de publiek toegankelijke ruimte mag verder liggen dan:

- 45 meter van een eerste uitgang;
- 80 meter van een tweede uitgang (indien een tweede uitgang nodig is).

### **Artikel 113**

Alle uitgangen en nooduitgangen moeten bij aanwezigheid van publiek steeds onmiddellijk bruikbaar zijn en een snelle en gemakkelijke ontruiming van de aanwezigen mogelijk maken.

### **Artikel 114**

Uitgangen met één van volgende kenmerken worden aanvaard:

- ze geven rechtstreeks uit op de openbare weg of op een hiermee gelijkgestelde veilige plaats;
- ze verlopen via een evacuatiweg met wanden EI 30 en ze zijn voorzien van deuren EI 30.

### **Artikel 115**

Als de inrichting op bovenverdiepingen of in kelderderdiepingen lokalen heeft waar het publiek komt, moeten vaste trappen naar deze lokalen leiden.

De trappen hebben volgende kenmerken:

- een optrede van maximum 20 cm;
- een stevige leuning, open zijden zonder leuning zijn niet toegelaten;
- slipvrije treden;
- veilig en vlot begaanbaar;
- draaitrappen worden toegestaan indien de optrede op de looplijn minimum 24 cm bedraagt.

Bijkomend voor nieuwe trappen:

- een aantrede van minimum 18 cm;
- een optrede van maximum 20 cm.

## **Hoofdstuk V. Constructievoorschriften voor technische ruimten en keuken**

### *a) Lokalen met verwarmingsinstallatie en brandstofvoorzieningen*

### **Artikel 116**

In verband met de verwarmingsinstallatie moeten alle nodige veiligheidsmaatregelen worden genomen om oververhitting, ontploffing en brand te voorkomen. In de omgeving van de installatie dient alles wat het brandrisico verhoogt, te worden geweerd.

Elektriciteits- en gastellers en/of afsluiters moeten steeds gemakkelijk bereikbaar blijven.

**Artikel 117**

Een centrale verwarmingsinstallatie en/of installatie voor warmwaterproductie met een nominaal vermogen vanaf 75 kW dienen altijd in een technisch lokaal met wanden EI 60 en zelfsluitende deuren EI1 30 te worden ondergebracht.

Voor installaties met een nominaal vermogen kleiner dan 75 kW geldt dat deze niet in een evacuatiweg noch trappenhal mogen geplaatst zijn.

**Artikel 118**

De brandstoffenvoorraad moet in een afzonderlijk en goed verlucht lokaal worden geïnstalleerd. Dat lokaal moet voorzien zijn van wanden EI 60 en deuren EI1 30.

**Artikel 119**

De toevoerleiding tussen het lokaal waarin de brandstoffenvoorraad staat en de stookplaats moet stevig bevestigd en uit metaal vervaardigd zijn. Deze leiding moet minstens één afsluitkraan hebben op een veilige en gemakkelijk bereikbare plaats.

**Artikel 120**

Op de gastoevoerleiding dient buiten het gebouw een afsluiter aangebracht te worden en de plaats hiervan dient duidelijk zichtbaar te zijn op de gevel.

*b) Kookgelegenheden***Artikel 121**

Geen specifieke voorschriften voor kitchenettes.

**Artikel 122**

Keukens hebben wanden EI 60 en zelfsluitende of bij brand zelfsluitende deuren EI1 30 of de bak-, braad- en frituurtoestellen zijn uitgerust met een vaste automatische blusinstallatie, welke gekoppeld is aan een mechanisme dat de toevoer van energie naar het toestel onderbreekt bij het in werking treden van de blusinstallatie.

**Artikel 123**

Gesloten elektrische ovens zijn toegelaten in een publiek toegankelijke ruimte van winkels als ze zodanig geplaatst zijn dat ze niet kunnen omgestoten worden en opgesteld worden op voldoende afstand (minstens 100 cm) van brandbare materialen.

**Artikel 124**

Beperkt bakken en braden aan tafel alsook flamberen aan tafel in de publiek toegankelijke gedeelten zijn enkel toegestaan onder volgende voorwaarden:

- de toestellen hebben een CE-label;
- de energietoevoer kan per tafel onderbroken worden;
- de toestellen hebben een stabiele opstelling en kunnen bij gebruik niet makkelijk omgestoten worden.

De installatie van de toestellen dient te voldoen aan de reglementaire voorschriften en de regels van goed vakmanschap.

**Hoofdstuk VI. Uitrusting van de gebouwen***a) Verwarmingsinstallatie en waterverwarmingstoestellen***Artikel 125**

Een verwarmingsinstallatie moet geïnstalleerd zijn volgens de regels van goed vakmanschap.

**Artikel 126**

Verwarmingstoestellen met verbranding, moeten voorzien zijn van een voldoende rookgasafvoer.

**Artikel 127**

Verplaatsbare verwarmingstoestellen voor stralingswarmte en recipiënten met vloeibare brandstoffen zijn niet toegelaten in lokalen die toegankelijk zijn voor het publiek.

### **Artikel 128**

Open haarden of open vuren zijn enkel toegelaten in een vuurvaste en stabiele opstelling voorzien van afdoende rookgasafvoer. Het lokaal waarin de toestellen aanwezig zijn is voldoende geventileerd.

#### *b) Verplaatsbare gasflessen voor brandbaar gas*

### **Artikel 129**

Gasflessen voor brandbaar gas, zowel voor opslag als voor gebruik, mogen enkel in open lucht beschermd tegen de zon of in een doelmatig verlucht en uitsluitend voor dit gebruik bestemd lokaal geplaatst worden.

Dit lokaal heeft wanden EI 60 en deuren EI 30.

Gasflessen voor brandbare gassen zijn steeds verboden in kelders.

#### *c) Andere brandstofvoorraden*

### **Artikel 130**

Andere brandstofvoorraden worden opgeslagen buiten het publiek toegankelijke gedeelte.

#### *d) Verlichting en elektrische installaties*

### **Artikel 131**

De lokalen moeten behoorlijk verlicht kunnen worden. Alleen elektriciteit is toegelaten als kunstmatige verlichtingsbron.

### **Artikel 132**

De inrichting moet voorzien worden van veiligheidsverlichting, die onmiddellijk en automatisch begint te werken als de stroom uitvalt. Er moet voldoende veiligheidsverlichting zijn, die ook sterk genoeg verlicht, om een vlotte ontruiming te verzekeren. De veiligheidsverlichting moet minstens één uur zonder onderbreking kunnen functioneren.

#### *e) Signalisatie*

### **Artikel 133**

Het volgnummer van elke bouwlaag wordt duidelijk aangebracht op de overlopen en in de vluchtruimten bij trappenhuisen en liften.

De plaats van elke uitgang, evenals de richting van de wegen, uitgangswegen en trappen die naar deze uitgangen leiden, dienen te worden aangeduid door pictogrammen zoals opgenomen in Bijlage 4 evenementen.

De zichtbaarheid van de pictogrammen wordt verzekerd zowel door de normale verlichting als door de veiligheidsverlichting.

#### *f) Brandbestrijdingsmiddelen*

### **Artikel 134**

De exploitant moet voldoende brandbestrijdingsmiddelen aanbrengen, aangepast aan de omstandigheden.

Het brandbestrijdingsmaterieel moet goed worden onderhouden, beschermd zijn tegen vorst en corrosie, op doeltreffende wijze gesignaleerd worden met pictogrammen zoals opgenomen in Bijlage 4 evenementen, gemakkelijk bereikbaar opgehangen en oordeelkundig verdeeld zijn. Het moet te allen tijde onmiddellijk in werking kunnen worden gebracht.

De draagbare of mobiele brandblustoestellen dienen oordeelkundig over de oppervlakte toegankelijk voor het publiek te worden verdeeld.

### **Artikel 135**

In de inrichtingen toegankelijk voor publiek moeten brandblussers conform EN 3 met minimaal een bluseenheid (bijvoorbeeld 6 kg ABC-poeder of 6 liter water/schuim) doelmatig verdeeld worden in het gebouw;

- minimum twee brandblussers met een bluseenheid;
- minimum één bluseenheid per 150 m<sup>2</sup> vloeroppervlakte;
- minimum één bluseenheid per bouwlaag.

### **Artikel 136**

In de publiek toegankelijke inrichtingen met een totaal voor publiek toegankelijke oppervlakte groter dan 1000 m<sup>2</sup>, dienen muurhaspels met axiale voeding beantwoordend aan NBN EN 671-1 geplaatst te worden.

Men opteert voor het type DMH 20/19 of DMH 30/25 (respectievelijk 20 m en 30 m slanglengte). Ieder punt van de publiek toegankelijke ruimte kan bereikt worden met de waterstraal van de haspelslang (rekening houdende met inrichting, meubilair en eventuele obstakels).

De muurhaspels worden zonder voorafgaande bediening gevoed met water onder druk. De leidingen voor bluswater dienen vervaardigd te worden in staal of in een materiaal dat minstens dezelfde waarborgen biedt.

### **Artikel 137**

Bij kookvoorzieningen moet een voldoende groot branddeken, conform EN 1869, opgehangen zijn.

#### *g) Manueel alarmsysteem*

### **Artikel 138**

In een publiek toegankelijke inrichting die valt onder één van onderstaande bepalingen, is een alarminstallatie met voldoende oordeelkundig geplaatste drukknoppen en sirene(s) verplicht:

- 250 personen of meer toegelaten;
- 100 personen of meer toegelaten, verspreid over meerdere bouwlagen.

#### *h) Branddetectie*

### **Artikel 139**

In publiek toegankelijke inrichting waar geen brandwerende scheiding aanwezig is t.o.v. het privéwoongedeelte met slaapverblijf van de exploitant, dienen gekoppelde detectoren aanwezig te zijn.

### **Artikel 140**

Waar het aantal toegelaten personen groter is dan 500 personen is een automatische branddetectie verplicht.

Bij nieuwe inrichtingen waar het aantal toegelaten personen groter is dan 500 personen is een automatische branddetectie verplicht conform NBN S21-100-1 en NBN S21-100-2 [en addenda].

## **Hoofdstuk VII. Organisatie**

### **Artikel 141**

In elke publiek toegankelijke inrichting dient een veiligheidsregister permanent ter inzage te liggen voor de bevoegde instanties, alsook voor de personen die hiertoe door de burgemeester werden gemachtigd. Dit register bevat informatie over veiligheidsvoorschriften en vergunningen, waaronder (indien van toepassing):

- brandveiligheidsverslag en -attest;
- exploitatievergunning;
- milieuvergunning
- omgevingsvergunning
- Aantal toegelaten personen conform titel II. hoofdstuk II.;
- verslagen en/of attesten van de periodieke controles;
- opleidingen personeel;
- verzekeringspolis objectieve aansprakelijkheid in geval van brand en ontploffing.

### **Artikel 142**

Al het personeel moet ingelicht zijn over de gevaren van brand in de publiek toegankelijke inrichting, over het gebruik van de brandbestrijdingsmiddelen en over de ontruiming van de inrichting.

### **Artikel 143**

In de lokalen toegankelijk voor het publiek mogen geen vuilnis (leeg verpakkingsmateriaal, paletten, papierresten,...), afgedankte voorwerpen of producten worden opgeslagen.

#### Artikel 144

Het beperkt aanbrengen van sfeerverlichting met open vuur, zoals kaarsen, is enkel toegelaten mits ze stabiel opgesteld staan. Ze moeten op minstens een halve meter worden geplaatst van elk brandbaar materiaal.

Fakkels, olielampen, tuinkaarsen ... zijn niet toegelaten.

#### Artikel 145

De plaatsing van brandwerende deuren dient te gebeuren volgens de regels van goed vakmanschap (volgens plaatsingsinstructies van de fabrikant of van het WTCB).

#### Artikel 146

De verantwoordelijke moet volgende installaties periodiek laten nazien:

Installatie	Controleorgaan	Periodiciteit
Elektrische laagspanningsinstallaties	EO	5-jaarlijks
Elektrische hoogspanningsinstallaties	EO	Jaarlijks
Veiligheidsverlichting – goede werking	BP	6 maandelijks
Liftinstallatie (Personenlift)	EDTC	3-maandelijks (niet gecertificeerd) 6-maandelijks (gecertificeerde firma volgens ISO 9001)
Verwarmingsinstallatie met vaste en vloeibare brandstof (verbrandings- en reinigingsattest)	BT	Jaarlijks
Verwarmingsinstallatie met gasvormige brandstof (verbrandings- en reinigingsattest)	BT	2-jaarlijks
Schoorsteen en rookkanalen (toestellen op vloeibare en vaste brandstoffen)	BT	Jaarlijks
Algemene branddetectie-installatie – goede werking (inclusief sturingen zoals zelfsluitende deuren, ...)	BT	Jaarlijks
Alarminstallatie (geen norm) – goede werking	BP	Jaarlijks
Algemene branddetectie-installatie – conformiteit norm	GKI	bij ingebruikname + wijziging installatie
Algemene branddetectie-installatie – goede werking (inclusief sturingen zoals zelfsluitende deuren, ...)	BT	Jaarlijks
Brandbestrijdingsmiddelen (brandblussers/muurhaspels/automatische)	BT	Jaarlijks
Gasinstallatie (de gasmeter(s), de binnenleidingen en de gebruikstoestellen dichtheidsproef)	BT	4-jaarlijks
Toestand brandwerende deuren	BP	6-maandelijks
Dampkappen	BP	Jaarlijks

Voor de toepassing van deze tabel wordt verstaan onder:

- GKI: geaccrediteerd keuringsinstantie waaronder:
  - EO: erkend organisme (elektrische installaties);
  - EDTC: externe dienst voor technische controle (liften);



- BT: bevoegde technicus;
- BP: bevoegd persoon.

Aan de opmerkingen gemaakt tijdens de controle, moet de exploitant onmiddellijk het passend gevolg geven.

## **TITEL VI. Bijlage 4 - Evenementen**

### **Hoofdstuk I. Indienen aanvraag**

#### **Artikel 147**

Evenementen zijn enkel mogelijk mits schriftelijke en voorafgaande toelating van het college van burgemeester en schepenen. De toelating wordt voorafgaand aan het evenement gevraagd conform de procedure die voorzien is door het evenementenloket. Het college van burgemeester en schepenen kan hiervan afwijken en op een kortere termijn een toelating verlenen.

### **Hoofdstuk II. Adviezen**

#### **Artikel 148**

Na ontvangst van de evenementenaanvraag bij de gemeente kan er advies gevraagd worden aan de brandweer. Onafhankelijk van de categorie van het evenement kan elke betrokken dienst een overleg inplannen met de aanvrager indien zij dit noodzakelijk achten om hun advies op te maken.

#### *a) Categorie 1*

#### **Artikel 149**

Een evenement met laag risico wordt door de gemeente geadviseerd op basis van de 'Evenementen fiches' ter beschikking gesteld door brandweer Zone Rand.

#### *b) Categorie 2*

#### **Artikel 150**

Bij een evenement met gematigd risico wordt er door de brandweer een gepersonaliseerd advies verleend op basis van de informatie beschreven in het document 'Minimale informatie voor de brandweer'.

#### *c) Categorie 3*

#### **Artikel 151**

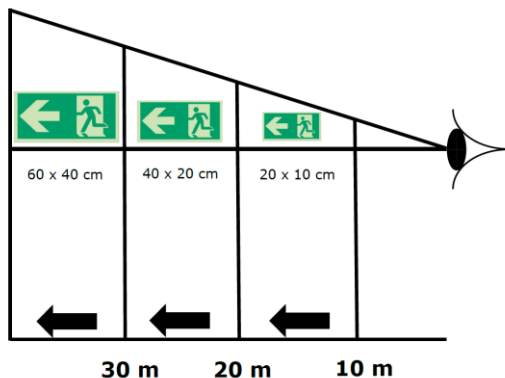
Evenementen met een hoog risico worden geadviseerd door de brandweer op basis van een overleg met de aanvrager en de informatie beschreven in het document 'Minimale informatie voor de brandweer'.

#### **Artikel 152**

Indien er een verslag wordt opgemaakt door de brandweer is het retributiereglement van Brandweer Zone Rand van toepassing.


## **Titel VIII. Toelichting pictogrammen**






De pictogrammen dienen op een passende hoogte te worden geplaatst en op wijze dat ze zichtbaar zijn vanuit elke punt van de inrichting. De grootte van de pictogrammen is aangepast aan de inrichting en bedraagt minimaal 20 cm bij 10 cm.



Volgens KB 17 juni 1997

	<p>Plaats van een uitgang die gewoonlijk door de aanwezigen wordt gebruikt (primaire vluchtmogelijkheid).</p>
	<p>Richting van een uitgang (rechts) die gewoonlijk door de aanwezigen wordt gebruikt (primaire vluchtmogelijkheid).</p>
	<p>Richting van een nooduitgang. De nooduitgang is veelal de secundaire vluchtmogelijkheid.</p>
	<p>Plaats van een nooduitgang. De nooduitgang is veelal de secundaire vluchtmogelijkheid.</p>
	<p>Brandblusser</p>
	<p>Muurhaspel</p>

	Drukknop alarm
--	----------------

Volgens ISO 7010	
	Plaats van een uitgang die gewoonlijk door de aanwezigen wordt
	Richting van een uitgang die gewoonlijk door de aanwezigen wordt gebruikt.
	Brandblusser
	Muurhaspel
	Drukknop alarm

## **Deel B.VII STRAFBEPALINGEN**

Zie deel Deel A6 Strafbepalingen.

## **Deel B.VIII SLOTBEPALINGEN**

Zie deel Deel A7 Slotbepalingen.