

# Woning- inbraak

INFORMATIEBROCHURE VAN DE POLITIE LIMBURG REGIO HOOFDSTAD



POLITIE LIMBURG  
REGIO HOOFDSTAD

[www.politielrh.be](http://www.politielrh.be) • [pz.lrh.inbraakpreventie@police.belgium.eu](mailto:pz.lrh.inbraakpreventie@police.belgium.eu)

DRINGEND POLITIEHULP NODIG? BEL 101!

# Voorwoord

## Beste inwoner

Een inbraak in je woning, dat laat een enorme indruk achter. Het is niet abnormaal dat je er een hele tijd later nog steeds mee in je hoofd zit. Daarnaast blijf je waarschijnlijk ook met een heleboel vragen achter. Via deze brochure willen we je alvast wat antwoorden en tips geven.

In dit boekje vertellen we je onder andere wie je kan helpen om deze nare gebeurtenis te verwerken en hoe je jouw woning nog beter kan beveiligen. We raden je ook zeker aan om een afspraak te maken met één van onze diefstalpreventieadviseurs. Zij komen bij jou langs om samen te ontdekken hoe je je in de toekomst nog beter tegen een inbraak kan wapenen.

We hopen dat deze brochure en de ondersteuning die we je aanbieden je kunnen helpen om deze traumatische gebeurtenis een plaats te geven.



Op de foto v.l.n.r.: Bert Moyaers (burgemeester Herk-de-Stad), Erik Van Roelen (burgemeester Halen), Rik Kriekels (burgemeester Diepenbeek), Steven Vandeput (burgemeester Hasselt - voorzitter), Luc Wouters (burgemeester Lummen), Johnny De Raeye (burgemeester Zonhoven), Philip Pirard (korpsschef) en Stefaan Brillouet (secretaris).



# Slachtofferzorg

Een inbraak in je woning is een heel ingrijpende gebeurtenis. Je vertrouwen in mensen en je veiligheidsgevoel kunnen immers een flinke deuk krijgen. Dat is normaal. Het is echter belangrijk dat je hier niet mee blijft zitten. Praat erover met familieleden of vrienden. Zij kunnen naar je luisteren en je bijstaan.

Maar ook wij willen je graag helpen. Elk slachtoffer van een woninginbraak kan bij ons team van slachtofferbejegenaars terecht. Zij bieden een luisterend oor en verwijzen je, indien nodig, door naar gespecialiseerde instanties.

## CONTACT:

[pz.lrh.slb@police.belgium.eu](mailto:pz.lrh.slb@police.belgium.eu)  
011 938 550



## Buurtinformatienetwerk

Een buurtinformatienetwerk (BIN) is een samenwerkingsverband tussen de politie en inwoners van een bepaalde buurt waarbij er informatie uitgewisseld wordt. Concreet verwittigt de politie de buurt bij een melding van bijvoorbeeld een inbraak of een verdachte situatie in de omgeving. Een goede manier om een inbraak te voorkomen dus!

Via de website [www.politielrh.be](http://www.politielrh.be) > 'Je wijk' kan je nagaan of jouw straat deel van een buurtinformatienetwerk uitmaakt. Je vindt er ook de contactgegevens van alle BIN-coördinatoren van onze politiezone terug.

[pz.lrh.bin@police.belgium.eu](mailto:pz.lrh.bin@police.belgium.eu)  
011 938 971

## Inbraakpreventieadvies

Wanneer je bij ons een aanvraag voor inbraakpreventieadvies indient, komt een diefstalpreventieadviseur bij jou thuis langs. Zij of hij bekijkt hoe goed jouw woning al beveiligd is en geeft tips over hoe het nog beter kan. Inbraakpreventieadvies kan je snel en eenvoudig via onze website [www.politielrh.be](http://www.politielrh.be) aanvragen.

Na je aanvraag neemt één van onze adviseurs zo snel mogelijk contact met je op om een afspraak voor een huisbezoek vast te leggen.

[pz.lrh.inbraakpreventie@police.belgium.eu](mailto:pz.lrh.inbraakpreventie@police.belgium.eu)  
011 938 288





# Inbraak voorkomen

Een combinatie van verschillende maatregelen zorgt ervoor dat jouw woning optimaal beveiligd is. Met SOBER maak je van je huis een inbraakveilige thuis!

**SOCIALE  
MAATREGELEN**


**ORGANISATORISCHE  
MAATREGELEN**

**BOUWKUNDIGE  
MAATREGELEN**

**ELEKTRONISCHE  
MAATREGELEN**

**REGISTRATIE**

## ► Sociale maatregelen



Een goed contact met je buren en een gezonde vorm van sociale controle zijn nog steeds de beste preventie maatregelen om een inbraak te voorkomen.

- Leer je buren kennen. Goede contacten en afspraken met je buren zorgen voor een veilige buurt.
- Heb je iets verdachts opgemerkt? Verwittig dan de politie via het noodnummer 101.
- Laat nooit via sociale media weten dat je niet thuis bent. Je vakantiefoto's post je best pas wanneer je veilig en wel terug thuis bent.

## ► Organisatorische maatregelen

Je huis goed beveiligen is vaak een kwestie van gewoontes. De beste sloten zullen immers niet helpen wanneer je al je ramen open laat staan. Veilige leefgewoontes kosten amper geld, maar zijn toch erg effectief bij het voorkomen van een inbraak.

- Sluit steeds alle ramen en deuren van je woning, ook al ben je maar even weg. Vergeet het tuinhuis, de garage en het kelderraam niet.
- Maak je huis zichtbaar. Zorg voor een goede verlichting rondom de woning en laag gesnoeide beplanting in je voortuin.
- Je huissleutels bewaar je niet onder de mat of onder de bloempot.
- Zorg ervoor dat je waardevolle spullen niet vanaf de straat zichtbaar zijn.
- Ben je niet thuis? Zorg dan toch voor een bewoonde indruk. Laat af en toe een lampje branden en vermijd een overvolle brievenbus.
- Laat geen ladders of ander materiaal, dat de inbreker kan helpen, in je tuin rondslingeren.



**JOUW BUREN HEBBEN NOG MEER OGEN DAN DE POLITIE...**

Een goede buur let op je woning als je er niet bent.

**lrh**  
POLITIE LIMBURG  
REGIO HOOFDSTAD

### Ga je op vakantie?

Zorg er dan voor dat je tuin onderhouden wordt, dat je brievenbus niet uitpuilt en dat het vuilnis buitengezet wordt.

### En wie kan dat nu beter dan je burens?

Een goede buur die tijdens je afwezigheid een oogje in het zeil houdt, is goud waard. Hij of zij zal verdachte personen of voertuigen in de buurt van je woning immers snel opmerken en kan, indien nodig, de politie verwittigen. Op die manier kan je een onaangename thuiskomst vermijden.

### Belangrijke tip

Je vakantiefoto's en berichten post en deel je best pas op sociale media wanneer je terug thuis bent!

**IETS  
VERDACHTS  
GEZIEN?  
BEL  
101**

# ► Bouwkundige maatregelen

Onderzoek wijst uit dat een inbreker gemiddeld niet langer dan drie minuten probeert om in je woning in te breken. Het is dus belangrijk dat je haar of hem enkele minuten buiten kan houden. Dat doe je door je ramen en deuren goed te beveiligen.



- Voorzie buitendeuren van een meerpuntssluiting met minstens drie sluitpunten.
- De cilinder van je slot mag maximaal twee millimeter uitsteken. Beveilig de cilinder zeker met een stevig beslag of een rozet zonder zichtbare schroeven en met kernbescherming.
- Kies voor inbraakwerende gelaagde beglazing.

- Plaats opbouwsloten op het frame van je ramen.
- Denk aan rolluikbeveiliging.
- Voorzie voldoende paddenstoelnokken.
- Raamkrukken die je met een sleutel kan afsluiten zijn het veiligst.



Onze diefstalpreventieadviseurs zijn speciaal opgeleid om advies te geven over hoe je jouw woning op bouwkundig vlak het best beveiligt. Op pagina 4 lees je hoe je een afspraak kan maken voor gratis en vrijblijvend advies aan huis.



# ▶ Elektronische maatregelen



Een goede alarminstallatie of camerabewaking kunnen nuttige aanvullingen zijn op de sociale, organisatorische en bouwkundige maatregelen. In eerste instantie verwittigen deze systemen je van ongewenst bezoek aan je woning, maar ze kunnen ook een ontradend effect op inbrekers hebben. Overweeg je om een bewakingscamera of alarmsysteem aan te schaffen? Kies dan bij voorkeur voor een installateur die erkend is door de FOD Binnenlandse Zaken.

Je vindt de volledige lijst op de website <https://vigilis.ibz.be>.

Vergeet niet dat alarm- en bewakingscamerasystemen bij de politie geregistreerd moeten worden.

Dat doe je via de website <https://politie.be/e-loket>.

## ▶ Registratie



Het is belangrijk om je waardevolle voorwerpen goed te registreren.

Maak een lijstje met alle waardevolle voorwerpen die je in huis hebt en noteer enkele belangrijke gegevens zoals het serie- of registratienummer van het product. Ook facturen houd je best goed bij. Maak van juwelen en kunstvoorwerpen foto's die je digitaal bewaart. In geval van een diefstal is die informatie erg nuttig voor de politie en je verzekeringsmaatschappij.



De **SOBER**-maatregelen moet je zeker ook toepassen als je in een appartement woont. Appartementsbewoners kunnen nog enkele bijkomende maatregelen nemen om hun woonst nog beter tegen een inbraak te beveiligen.



- Zorg ervoor dat de centrale toegangsdeur van het appartementsgebouw steeds op slot is.
- Laat een onbekende nooit met jou mee binnenglippen.
- Gebruik je parlofoon. Controleer steeds eerst wie er voor de deur staat voor je iemand binnenlaat.
- Een bezoeker voor de buren binnenlaten? Niet doen! Laat haar of hem steeds aanbellen bij de bewoner bij wie zij of hij op bezoek komt.

# CONTACTGEGEVENS WIJKINSPECTEUR

Naam: .....

E-mailadres: .....

Gsm-nummer: .....

Pv-nummer: .....

Opmerkingen: .....

.....

.....

.....



### Politiehuis Hasselt

Zwarte-Brugstraat 6  
3500 Hasselt  
Tel. 011 938 938  
pz.lrh@police.belgium.eu



### Wijkpolitie Diepenbeek

Spoorstraat 1A/001  
3590 Diepenbeek  
Tel. 011 938 950  
pz.lrh.wijk.diepenbeek@police.belgium.eu  
 Wijkpolitie Diepenbeek


### Wijkpolitie Halen

Doelstraat 22  
3545 Halen  
Tel. 011 938 980  
pz.lrh.wijk.halen@police.belgium.eu  
 Wijkpolitie Halen


### Wijkpolitie Hasselt

Zwarte-Brugstraat 6  
3500 Hasselt  
Tel. 011 938 298  
pz.lrh.wijk.hasselt@police.belgium.eu  
 Wijkpolitie Hasselt

### Wijkpolitie Herk-de-Stad

Dokter Vanweddingenlaan 21  
3540 Herk-de-Stad  
Tel. 011 938 960  
pz.lrh.wijk.herkdestad@police.belgium.eu  
 Wijkpolitie Herk-de-Stad

### Wijkpolitie Lummen

Gemeenteplein 13  
3560 Lummen  
Tel. 011 938 970  
pz.lrh.wijk.lummen@police.belgium.eu  
 Wijkpolitie Lummen

### Wijkpolitie Zonhoven

Kerkplein 62  
3520 Zonhoven  
Tel. 011 938 940  
pz.lrh.wijk.zonhoven@police.belgium.eu  
 Wijkpolitie Zonhoven

