



Buurtinformatie- netwerken

Voor de meest recente preventietips surf naar
[www.politiedeinzeltelievegem.be!](http://www.politiedeinzeltelievegem.be)



Politie

Deinze-Zulte-Lievegem

Samen zorgen voor veiligheid

Een buurtinformatienetwerk (BIN) is een samenwerkingsverband tussen burgers en de lokale politie binnen een bepaalde buurt. Het is een vorm van **buurtpreventie** om de betrokkenheid van de bevolking bij de criminaliteitsbestrijding en – voorkoming op een gepaste wijze te verhogen. Statistieken tonen aan dat de **criminaliteitscijfers dalen in de wijken waar een BIN actief is**.

Doel van een BIN?

- Het algemeen veiligheidsgevoel verhogen.
- De sociale controle bevorderen en waakzaamheid verhogen.
- Het belang van preventie verspreiden.
- Drempelverlaging van de bevolking naar de politie: aangiften en meldingsbereidheid verhogen en het contact tussen de bevolking en de politie versterken.
- Inperken van de criminaliteit in onze politiezone.



Hoe werkt een BIN?

- Wederzijdse informatie-uitwisseling tussen de bevolking en de politie.
- Verspreiden van preventietips om veiligheidsmaatregelen aan te moedigen.
- In geval van een heterdaad inbraak en/of verdachte handelingen kan de BIN worden opgestart.
- Speelt in op de noden & behoeften van de bevolking.

Wat is een BIN niet?

- Een burgerwacht.
- Nachtrondes of patrouilles door burgers.
- Achtervolgingen door burgers.
- Inmenging in politieopdrachten.



Hoe uw woning extra beveiligen?

U kan naast het toetreden tot het BIN ook een afspraak maken met onze diefstalpreventieadviseurs. Zij komen graag bij u langs! Neem via onderstaande mogelijkheden contact met hen op:

- Bel naar **09 244 25 10**.
- Stuur een e-mail naar PZ.DeinzeZulteLievegem@police.belgium.eu !
- Laat uw gegevens achter in ons hoofd- of wijkcommissariaat. Onze diefstalpreventieadviseurs nemen graag contact met u op!

Wat doet de politiezone?

Actieplan “inbraken in woningen”

Onze politiezone beschouwt inbraken in woningen als een prioriteit. Op basis van de positionele cijfergegevens kunnen we vaststellen dat het aantal inbraken implicaties heeft op enerzijds het subjectieve veiligheidsgevoel van de burger en anderzijds op het objectieve veiligheidsbeeld. Daarom werd inbraken in woningen als actieplan opgenomen in het **zonaal veiligheidsplan 2020-2026**. Dit actieplan is een verzameling van activiteiten dat wordt onderverdeeld in een **preventief luik, een repressief luik en nazorg**. Het actieplan wordt jaarlijks geëvalueerd en bijgestuurd waar nodig.

Acties tegen inbraken

Zowel op lokaal als op nationaal vlak vinden er jaarlijks verschillende acties tegen inbraken plaats. Lokaal zijn dit de anti-inbrakenacties. Concreet wil dit zeggen dat er op verschillende dagen en tijdstippen **controleposten** in onze zone worden opgezet waarbij voertuigen en hun inzittenden worden gecontroleerd.

Anderzijds zijn er jaarlijks op nationaal vlak een aantal **Goliath-acties**. Deze acties worden georganiseerd door de provincie Oost-Vlaanderen. Alle politiezones gelegen in deze provincie nemen hieraan deel waardoor het afschrikkende effect naar potentiële daders groot is. De politiezone Deinze-Zulte werkt steeds mee aan deze acties om aan te tonen dat wij begaan zijn met het onveiligheidsgevoel hieromtrent.

ANPR camera's

We plaatsten op verschillende locaties in onze zone ANPR-camera's. Deze zijn een waardevol instrument in de strijd tegen criminaliteit en inbraken. Deze camera's zijn uitgerust met een **automatisch nummerplaatherkenningsysteem** dat razendsnel informatie doorgeeft en verwerkt. We rekenen op het afschrikkeffect naar daders enerzijds en anderzijds is het een hulp bij het opsporen van dadergroepen.

Vraag gratis afwezigheidstoezicht aan!

Ga je op reis? Onze ploegen komen dan regelmatig een kijkje nemen tijdens jouw afwezigheid overdag én 's nachts:

- Surf naar www.politiedeinzezultelievegem.be en doe een online aanvraag of download het formulier en geef het af in één van onze commissariaten. Hou steeds rekening met 5 werkdagen.
- Kom langs op één van onze commissariaten. Aan het onthaal helpen onze collega's je graag verder!



Sleutelfiguren binnen een BIN

Het slagen van een buurtinformatienetwerk (BIN) is grotendeels afhankelijk van verschillende sleutelfiguren. Deze personen hebben elk hun eigen **belangrijke rol binnen de BIN's**. We stellen hen en hun takenpakket graag aan u voor:



BIN-mandataris

Hoofdinspecteur Peter Rogiest

PZ.DeinzeZulteLievegem.BIN@police.belgium.eu

09 244 25 10

- Bezorgt meldingen van verdachte handelingen binnen de BIN aan de BIN-coördinatoren.
- Meldt inbraken of pogingen daartoe die gepleegd werden binnen de BIN aan de BIN-coördinatoren.
- Licht de BIN-coördinatoren in van nieuwe trends (bijv. nieuwe vormen van phishing-mails).
- Maakt maandelijks een evaluatie over aan de BIN-coördinatoren.
- Organiseert een jaarlijkse evaluatieavond voor de BIN-coördinatoren.
- Staat in voor de ondersteuning van de BIN's en de BIN-coördinatoren (bijv. vervanging borden).



BIN-coördinatoren

- Staan in voor de organisatie en dagelijkse werking van het BIN.
- Ontvangen de meldingen en evaluaties van de politiezone en bezorgt deze op zijn/haar beurt aan alle BIN-leden.
- Zijn aanwezig op de jaarlijkse evaluatie van de BIN's.



BIN-leden

- Staan garant voor een alerte waakzaamheid t.o.v. hun woon- en leefomgeving.
- Melden verdachte gedragingen en/of noodsituaties aan de politie via het nummer 101.
- Nemen vrijwillig en kosteloos deel aan een BIN.

Oproepsysteem AlarmTILT

In geval van een heterdaad inbraak of verdachte handelingen binnen een BIN kan deze worden opgestart door het **oproepsysteem van AlarmTILT**. Alle BIN-leden worden dan automatisch opgebeld door de meldkamer. AlarmTILT is volledig **kosteloos** voor alle BIN-leden. Deze kosten worden door de lokale overheid betaald.

Hoe werkt AlarmTILT?

1. De interventieploeg beslist AlarmTILT op te starten n.a.v. heterdaad inbraak en/of verdachte situatie binnen een BIN.
2. De meldkamer (waar de 101-oproepen binnenkomen) start AlarmTILT op.
3. Het systeem belt automatisch alle BIN-leden op met een 02/xxx nummer.
4. Een computerstern speelt het volgende bericht af: "Dit is een bericht van de politie...".
5. Het systeem kan 100 telefoonnummers tegelijk opbellen en slaagt erin om alle BIN-leden te verwittigen binnen een tijdspanne van 30 minuten.
6. Als de oproep niet bevestigd wordt door het BIN-lid, wordt het nummer automatisch een tweede keer opgebeld.
7. Alle BIN-leden kunnen ervoor opteren om niet opgebeld te worden tussen 22u00 's avonds en 06u00 's ochtends.

Wanneer wordt AlarmTILT opgestart?

- Een burger meldt een heterdaad inbraak en/of verdachte situatie aan de politie via het algemeen noodnummer 101.
- De meldkamer overlegt met de lokale politie over het opstarten van de BIN d.m.v. het oproepsysteem AlarmTILT.
- De interventieploeg heeft de eindbeslissing in het opstarten van AlarmTILT .

Wat moet ik doen in geval van een AlarmTILT-oproep?

- Beluister het bericht volledig en bevestig het bericht door op toets 2 te drukken.
- Onderneem daarnaast ook volgende stappen (!):
 - Doe uw rolluiken omhoog en steek alle lichten aan.
 - Wees waakzaam! Hebt u zelf iets verdacht gezien? Meldt dit dan zo snel mogelijk aan de lokale interventieploeg via het algemeen noodnummer 101!
- Het BIN-alarm wordt na een halfuur automatisch afgesloten.



Verwittig steeds uw BIN-coördinator in geval van **wijziging van uw contactgegevens** (bijv. telefoonnummer of e-mailadres) en eveneens wanneer u verhuist.

Verdachte handelingen melden

Elke burger kan meewerken aan een veilige omgeving door oplettend te zijn en verdachte handelingen steeds te melden. **Wie anders dan de burger zelf kent het best zijn wijk of buurt?** Veel mensen hebben echter de reflex niet om verdachte handelingen te melden aan de politiediensten.

Waarom de politiediensten bellen?

- Bij elke verdachte situatie kan u de politiediensten bellen.
- Ga er nooit van uit dat iemand anders onze diensten zal inlichten.
- Liever verschillende oproepen omtrent eenzelfde gebeurtenis dan geen enkele.
- Vaak is de burger niet zeker of het om een verdachte situatie gaat, indien u twijfelt toch bellen!
- Wacht niet tot u erover gepraat hebt met vrienden of burens want kostbare tijd kan zo verloren gaan.
- Vrees niet dat u in verlegenheid wordt gebracht indien uw oproep ongegrond zou zijn.

Wanneer is een gedraging verdacht?

Hieronder kan u enkele **voorbeelden** terugvinden van verdachte gedragingen:

- Een onbekende die de woning van uw burens betreedt terwijl deze afwezig is.
- Iemand die uw terrein of dat van uw burens betreedt zonder enige aanwijsbare reden.
- Een verhuswagen of bestelwagen bij de woning van uw burens tijdens hun afwezigheid.
- Iemand die voorwerpen zoals multimedia, juwelen,... draagt op een ongebruikelijk laat uur of op een ongewone plaats.
- Het geluid van brekend glas: een mogelijke inbraak, vandalisme of diefstal.
- Iemand die in voertuigen gluurt of aan autodeurklinken voelt terwijl hij de straat afloopt.
- Iemand die insignes, brandstof of onderdelen van een voertuig wegneemt.
- Een onzorgvuldig geparkeerde wagen of een achtergelaten voertuig.
- Iemand die een voertuig achterlaat en wegrijdt in een ander.
- Personen die rondhagen (observeren) in de buurt of in de omgeving van scholen, parken, speelpleinen. Het gebruik van verrekijkers vanuit voertuigen.
- Een geregelde toevloed van onbekenden naar een bepaalde woning op ongewone of late uren. Dit kan wijzen op drugsverkoop of handel in gestolen goederen.
- Deur-aan-deur verkopers zonder eigenlijke vergunning.
- Ontmossers – verkopers van bestekken – opritleggers – dakreinigers – snoeien – ... (verplaatsen zich meestal met in het buitenland ingeschreven voertuigen).

Ziet u iets verdacht? **Bel 101!**

Voelt u aan dat er iets niet klopt? Ziet u een auto die niet in uw straat hoort te zijn? Aarzel nooit en bel het noodnummer 101. Snel en zonder twijfel! **Met onderstaande info helpt u ons alvast een heel eind op weg!**

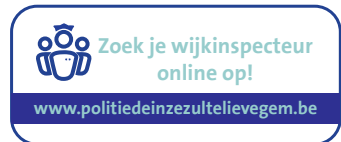


M/v	190	Lichaamsbouw
Leeftijd	180	Kledij
Lengte & gewicht	170	Opvallende kenmerken
Haar	160	Bv. tatoeages, littekens, piercings, voorwerpen, taal,...
Baard / snor	150	Voertuig
Bril	140	Nummerplaat:
Hoofddeksel	130	Nationaliteit:
		Merk:
		Kleur:
		Rijrichting:

Verdacht? **BEL 101**

Hoe de politiediensten bellen?


- Bij een misdrijf in uitvoering, bel **101!**
- Bij personen in nood- en of levensgevaar, bel **112!**
- Bij een misdrijf dat reeds plaatsvond en waar de dader niet meer ter plaatse is, bel het algemeen nummer **09 244 24 00**, mail naar PZ.DeinzeZulteLievegem@police.belgium.eu of contacteer uw **wijkinspecteur**.



Buiten de diensturen wordt u automatisch doorgeschakeld naar de centrale dispatching in Gent. Om eventuele navolgende contacten te leggen worden uw naam, adres en telefoonnummer gevraagd. Indien gewenst kan u **anoniem** blijven, iedere informatie is **vertrouwelijk**.

Wie is mijn BIN-coördinator?

Of jouw buurt al dan niet binnen een BIN valt, kan je checken op onze website: <https://www.politie.be/5911/contact/je-wijk>. Indien jouw straat behoort tot een BIN vind je er - naast de gegevens van jouw wijkinspecteur – ook de contactgegevens van dit buurtinformatienetwerk! Specifieke info over jouw BIN vind je hier:



Jouw commissariaat altijd dichtbij (openingsuren zie website)! 

Hoofdcmissariaat

Deinze

Stadionlaan 22/A

9800 Deinze

 09 244 24 00

Commissariaat

Zulte

Centrumstraat 10

9870 Zulte

 09 244 25 60

Commissariaat


Lievegem

Sportlaan 1

9930 Zomergem

 09 244 26 00

Aangifte op afspraak 

Niet-dringende klacht of aangifte? Vanaf nu steeds op **afspraak** in een commissariaat naar keuze! Meer info op onze **website!** 



 PZ.DeinzeZulteLievegem.BIN@police.belgium.eu
 www.politiedeinzezultelievegem.be
 twitter.com/PolitiezoneDZL
 facebook.com/PZDeinzeZulteLievegem



Politie

Deinze-Zulte-Lievegem